

Parco delle Groane
Sede Solaro – Provincia di Milano

RENDICONTO DELLA GESTIONE
ANNO 2018

CONTO DEL BILANCIO - GESTIONE DELLE ENTRATE

| TITOLO TIPOLOGIA | DENOMINAZIONE | RESIDUI ATTIVI AL 1/1/2018 (RS) | | RISCOSSIONI IN C/RESIDUI (RR) | | RIACCERTAMENTI RESIDUI (R) | | MAGGIORI O MINORI ENTRATE DI COMPETENZA (A-CP) | RESIDUI ATTIVI DA ESERCIZI PREC. (EP=RS-RR+R) | | |
|---------------------|--|--|---------------------|---|-------------------|--|---------------------|--|--|-------------------|-------------------|
| | | PREVISIONI DEFINITIVE DI COMPETENZA (CP) | | RISCOSSIONI IN C/COMPETENZA (RC) | | ACCERTAMENTI (A) | | | RESIDUI ATTIVI DA ESERCIZIO DI COMP. (EC=A-RC) | | |
| | | PREVISIONI DEFINITIVE DI CASSA (CS) | | TOTALE RISCOSSIONI (TR = RR + RC) | | MAGGIORI O MINORI ENTRATE DI CASSA (TR-CS) | | | TOTALE RESIDUI ATTIVI DA RIPORT. (TR=EP+EC) | | |
| | FONDO PLURIENNALE VINCOLATO PER SPESE CORRENTI | CP | 48.173,74 | | | | | | | | |
| | FONDO PLURIENNALE VINCOLATO PER SPESE IN CONTO CAPITALE | CP | 0,00 | | | | | | | | |
| | UTILIZZO AVANZO DI AMMINISTRAZIONE | CP | 496.030,01 | | | | | | | | |
| TITOLO 2: | Trasferimenti correnti | | | | | | | | | | |
| 20101 | Tipologia 101 - Trasferimenti correnti da Amministrazioni pubbliche | RS | 14.021,91 | RR | 14.021,91 | R | 0,00 | | EP | 0,00 | |
| | | CP | 1.659.223,24 | RC | 926.180,98 | A | 1.650.541,24 | CP | -8.682,00 | EC | 724.360,26 |
| | | CS | 1.673.245,15 | TR | 940.202,89 | CS | -733.042,26 | | TR | 724.360,26 | |
| 20000 | Totale TITOLO 2 Trasferimenti correnti | RS | 14.021,91 | RR | 14.021,91 | R | 0,00 | | EP | 0,00 | |
| | | CP | 1.659.223,24 | RC | 926.180,98 | A | 1.650.541,24 | CP | -8.682,00 | EC | 724.360,26 |
| | | CS | 1.673.245,15 | TR | 940.202,89 | CS | -733.042,26 | | TR | 724.360,26 | |
| TITOLO 3: | Entrate extratributarie | | | | | | | | | | |
| 30100 | Tipologia 100 - Vendita di beni e servizi e proventi derivanti dalla gestione dei beni | RS | 2.565,28 | RR | 2.565,28 | R | 0,00 | | EP | 0,00 | |
| | | CP | 43.290,28 | RC | 42.394,96 | A | 43.383,88 | CP | 93,60 | EC | 988,92 |
| | | CS | 45.855,56 | TR | 44.960,24 | CS | -895,32 | | TR | 988,92 | |
| 30200 | Tipologia 200 - Proventi derivanti dall'attività di controllo e repressione delle irregolarità e degli illeciti | RS | 0,00 | RR | 0,00 | R | 0,00 | | EP | 0,00 | |
| | | CP | 87.000,00 | RC | 114.941,83 | A | 114.941,83 | CP | 27.941,83 | EC | 0,00 |
| | | CS | 87.000,00 | TR | 114.941,83 | CS | 27.941,83 | | TR | 0,00 | |
| 30300 | Tipologia 300 - Interessi attivi | RS | 0,02 | RR | 0,02 | R | 0,00 | | EP | 0,00 | |
| | | CP | 120,00 | RC | 0,00 | A | 0,23 | CP | -119,77 | EC | 0,23 |
| | | CS | 120,02 | TR | 0,02 | CS | -120,00 | | TR | 0,23 | |

Allegato n.10 - Rendiconto della gestione

| TITOLO TIPOLOGIA | DENOMINAZIONE | RESIDUI ATTIVI AL 1/1/2018 (RS) | | RISCOSSIONI IN C/RESIDUI (RR) | | RIACCERTAMENTI RESIDUI (R) | | MAGGIORI O MINORI ENTRATE DI COMPETENZA (A-CP) | RESIDUI ATTIVI DA ESERCIZI PREC. (EP=RS-RR+R) | | |
|---|---|--|---------------------|---|-------------------|--|----------------------|--|--|---------------------|---------------------|
| | | PREVISIONI DEFINITIVE DI COMPETENZA (CP) | | RISCOSSIONI IN C/COMPETENZA (RC) | | ACCERTAMENTI (A) | | | RESIDUI ATTIVI DA ESERCIZIO DI COMP. (EC=A-RC) | | |
| | | PREVISIONI DEFINITIVE DI CASSA (CS) | | TOTALE RISCOSSIONI (TR = RR + RC) | | MAGGIORI O MINORI ENTRATE DI CASSA (TR-CS) | | | TOTALE RESIDUI ATTIVI DA RIPORT. (TR=EP+EC) | | |
| 30500 | Tipologia 500 - Rimborsi e altre entrate correnti | RS | 137.486,96 | RR | 13.156,96 | R | 0,00 | | EP | 124.330,00 | |
| | | CP | 77.375,37 | RC | 28.558,84 | A | 81.218,81 | CP | 3.843,44 | EC | 52.659,97 |
| | | CS | 214.862,33 | TR | 41.715,80 | CS | -173.146,53 | | TR | 176.989,97 | |
| 30000 | Totale TITOLO 3 Entrate extratributarie | RS | 140.052,26 | RR | 15.722,26 | R | 0,00 | | EP | 124.330,00 | |
| | | CP | 207.785,65 | RC | 185.895,63 | A | 239.544,75 | CP | 31.759,10 | EC | 53.649,12 |
| | | CS | 347.837,91 | TR | 201.617,89 | CS | -146.220,02 | | TR | 177.979,12 | |
| TITOLO 4: Entrate in conto capitale | | | | | | | | | | | |
| 40200 | Tipologia 200 - Contributi agli investimenti | RS | 313.603,84 | RR | 202.879,04 | R | 0,00 | | EP | 110.724,80 | |
| | | CP | 2.661.174,43 | RC | 238.880,17 | A | 2.280.910,35 | CP | -380.264,08 | EC | 2.042.030,18 |
| | | CS | 2.800.830,01 | TR | 441.759,21 | CS | -2.359.070,80 | | TR | 2.152.754,98 | |
| 40500 | Tipologia 500 - Altre entrate in conto capitale | RS | 3.000,00 | RR | 3.000,00 | R | 0,00 | | EP | 0,00 | |
| | | CP | 24.942,80 | RC | 21.562,80 | A | 24.942,80 | CP | 0,00 | EC | 3.380,00 |
| | | CS | 27.942,80 | TR | 24.562,80 | CS | -3.380,00 | | TR | 3.380,00 | |
| 40000 | Totale TITOLO 4 Entrate in conto capitale | RS | 316.603,84 | RR | 205.879,04 | R | 0,00 | | EP | 110.724,80 | |
| | | CP | 2.686.117,23 | RC | 260.442,97 | A | 2.305.853,15 | CP | -380.264,08 | EC | 2.045.410,18 |
| | | CS | 2.828.772,81 | TR | 466.322,01 | CS | -2.362.450,80 | | TR | 2.156.134,98 | |
| TITOLO 7: Anticipazioni da istituto tesoriere/cassiere | | | | | | | | | | | |
| 70100 | Tipologia 100 - Anticipazioni da istituto tesoriere/cassiere | RS | 0,00 | RR | 0,00 | R | 0,00 | | EP | 0,00 | |
| | | CP | 51.645,69 | RC | 0,00 | A | 0,00 | CP | -51.645,69 | EC | 0,00 |
| | | CS | 51.645,69 | TR | 0,00 | CS | -51.645,69 | | TR | 0,00 | |
| 70000 | Totale TITOLO 7 Anticipazioni da istituto tesoriere/cassiere | RS | 0,00 | RR | 0,00 | R | 0,00 | | EP | 0,00 | |
| | | CP | 51.645,69 | RC | 0,00 | A | 0,00 | CP | -51.645,69 | EC | 0,00 |
| | | CS | 51.645,69 | TR | 0,00 | CS | -51.645,69 | | TR | 0,00 | |
| TITOLO 9: Entrate per conto di terzi e partite di giro | | | | | | | | | | | |

Allegato n.10 - Rendiconto della gestione

| TITOLO TIPOLOGIA | DENOMINAZIONE | RESIDUI ATTIVI AL 1/1/2018 (RS) | | RISCOSSIONI IN C/RESIDUI (RR) | | RIACCERTAMENTI RESIDUI (R) | | MAGGIORI O MINORI ENTRATE DI COMPETENZA (A-CP) | RESIDUI ATTIVI DA ESERCIZI PREC. (EP=RS-RR+R) | | |
|--------------------------------------|---|--|--------------|---|--------------|--|---------------|--|--|--------------|--------------|
| | | PREVISIONI DEFINITIVE DI COMPETENZA (CP) | | RISCOSSIONI IN C/COMPETENZA (RC) | | ACCERTAMENTI (A) | | | RESIDUI ATTIVI DA ESERCIZIO DI COMP. (EC=A-RC) | | |
| | | PREVISIONI DEFINITIVE DI CASSA (CS) | | TOTALE RISCOSSIONI (TR = RR + RC) | | MAGGIORI O MINORI ENTRATE DI CASSA (TR-CS) | | | TOTALE RESIDUI ATTIVI DA RIPORT. (TR=EP+EC) | | |
| 90100 | Tipologia 100 - Entrate per partite di giro | RS | 0,00 | RR | 0,00 | R | 0,00 | | EP | 0,00 | |
| | | CP | 642.975,63 | RC | 244.945,19 | A | 244.945,19 | CP | -398.030,44 | EC | 0,00 |
| | | CS | 642.975,63 | TR | 244.945,19 | CS | -398.030,44 | | TR | 0,00 | |
| 90200 | Tipologia 200 - Entrate per conto terzi | RS | 416,84 | RR | 208,33 | R | -0,32 | | EP | 208,19 | |
| | | CP | 75.493,71 | RC | 826,72 | A | 1.126,72 | CP | -74.366,99 | EC | 300,00 |
| | | CS | 75.910,55 | TR | 1.035,05 | CS | -74.875,50 | | TR | 508,19 | |
| 90000 | Totale TITOLO 9 Entrate per conto di terzi e partite di giro | RS | 416,84 | RR | 208,33 | R | -0,32 | | EP | 208,19 | |
| | | CP | 718.469,34 | RC | 245.771,91 | A | 246.071,91 | CP | -472.397,43 | EC | 300,00 |
| | | CS | 718.886,18 | TR | 245.980,24 | CS | -472.905,94 | | TR | 508,19 | |
| TOTALE DEI TITOLI | | RS | 471.094,85 | RR | 235.831,54 | R | -0,32 | | EP | 235.262,99 | |
| | | CP | 5.323.241,15 | RC | 1.618.291,49 | A | 4.442.011,05 | CP | -881.230,10 | EC | 2.823.719,56 |
| | | CS | 5.620.387,74 | TR | 1.854.123,03 | CS | -3.766.264,71 | | TR | 3.058.982,55 | |
| TOTALE GENERALE DELLE ENTRATE | | RS | 471.094,85 | RR | 235.831,54 | R | -0,32 | | EP | 235.262,99 | |
| | | CP | 5.867.444,90 | RC | 1.618.291,49 | A | 4.442.011,05 | CP | -881.230,10 | EC | 2.823.719,56 |
| | | CS | 5.620.387,74 | TR | 1.854.123,03 | CS | -3.766.264,71 | | TR | 3.058.982,55 | |

CONTO DEL BILANCIO - RIEPILOGO GENERALE DELLE ENTRATE

| TITOLO | DENOMINAZIONE | RESIDUI ATTIVI AL 1/1/2018 (RS) | | RISCOSSIONI IN C/RESIDUI (RR) | | RIACCERTAMENTI RESIDUI (R) | | MAGGIORI O MINORI ENTRATE DI COMPETENZA (A-CP) | RESIDUI ATTIVI DA ESERCIZI PREC. (EP=RS-RR+R) | | |
|------------------|--|--|--------------|-----------------------------------|------------|--|---------------|--|--|------------|--------------|
| | | PREVISIONI DEFINITIVE DI COMPETENZA (CP) | | RISCOSSIONI IN C/COMPETENZA (RC) | | ACCERTAMENTI (A) | | | RESIDUI ATTIVI DA ESERCIZIO DI COMP. (EC=A-RC) | | |
| | | PREVISIONI DEFINITIVE DI CASSA (CS) | | TOTALE RISCOSSIONI (TR = RR + RC) | | MAGGIORI O MINORI ENTRATE DI CASSA (TR-CS) | | | TOTALE RESIDUI ATTIVI DA RIPORT. (TR=EP+EC) | | |
| | FONDO PLURIENNALE VINCOLATO PER SPESE CORRENTI | CP | 48.173,74 | | | | | | | | |
| | FONDO PLURIENNALE VINCOLATO PER SPESE IN CONTO CAPITALE | CP | 0,00 | | | | | | | | |
| | UTILIZZO AVANZO DI AMMINISTRAZIONE | CP | 496.030,01 | | | | | | | | |
| TITOLO 2: | Trasferimenti correnti | RS | 14.021,91 | RR | 14.021,91 | R | 0,00 | | EP | 0,00 | |
| | | CP | 1.659.223,24 | RC | 926.180,98 | A | 1.650.541,24 | CP | -8.682,00 | EC | 724.360,26 |
| | | CS | 1.673.245,15 | TR | 940.202,89 | CS | -733.042,26 | | | TR | 724.360,26 |
| TITOLO 3: | Entrate extratributarie | RS | 140.052,26 | RR | 15.722,26 | R | 0,00 | | EP | 124.330,00 | |
| | | CP | 207.785,65 | RC | 185.895,63 | A | 239.544,75 | CP | 31.759,10 | EC | 53.649,12 |
| | | CS | 347.837,91 | TR | 201.617,89 | CS | -146.220,02 | | | TR | 177.979,12 |
| TITOLO 4: | Entrate in conto capitale | RS | 316.603,84 | RR | 205.879,04 | R | 0,00 | | EP | 110.724,80 | |
| | | CP | 2.686.117,23 | RC | 260.442,97 | A | 2.305.853,15 | CP | -380.264,08 | EC | 2.045.410,18 |
| | | CS | 2.828.772,81 | TR | 466.322,01 | CS | -2.362.450,80 | | | TR | 2.156.134,98 |
| TITOLO 7: | Anticipazioni da istituto tesoriere/cassiere | RS | 0,00 | RR | 0,00 | R | 0,00 | | EP | 0,00 | |
| | | CP | 51.645,69 | RC | 0,00 | A | 0,00 | CP | -51.645,69 | EC | 0,00 |
| | | CS | 51.645,69 | TR | 0,00 | CS | -51.645,69 | | | TR | 0,00 |

Allegato n.10 - Rendiconto della gestione

| TITOLO | DENOMINAZIONE | RESIDUI ATTIVI AL 1/1/2018 (RS) | | RISCOSSIONI IN C/RESIDUI (RR) | | RIACCERTAMENTI RESIDUI (R) | | MAGGIORI O MINORI ENTRATE DI COMPETENZA (A-CP) | RESIDUI ATTIVI DA ESERCIZI PREC. (EP=RS-RR+R) | | |
|------------------|---|--|--------------|-----------------------------------|--------------|--|---------------|--|--|----|--------------|
| | | PREVISIONI DEFINITIVE DI COMPETENZA (CP) | | RISCOSSIONI IN C/COMPETENZA (RC) | | ACCERTAMENTI (A) | | | RESIDUI ATTIVI DA ESERCIZIO DI COMP. (EC=A-RC) | | |
| | | PREVISIONI DEFINITIVE DI CASSA (CS) | | TOTALE RISCOSSIONI (TR = RR + RC) | | MAGGIORI O MINORI ENTRATE DI CASSA (TR-CS) | | | TOTALE RESIDUI ATTIVI DA RIPORT. (TR=EP+EC) | | |
| TITOLO 9: | Entrate per conto di terzi e partite di giro | RS | 416,84 | RR | 208,33 | R | -0,32 | EP | 208,19 | | |
| | | CP | 718.469,34 | RC | 245.771,91 | A | 246.071,91 | CP | -472.397,43 | EC | 300,00 |
| | | CS | 718.886,18 | TR | 245.980,24 | CS | -472.905,94 | TR | | TR | 508,19 |
| | TOTALE DEI TITOLI | RS | 471.094,85 | RR | 235.831,54 | R | -0,32 | EP | 235.262,99 | | |
| | | CP | 5.323.241,15 | RC | 1.618.291,49 | A | 4.442.011,05 | CP | -881.230,10 | EC | 2.823.719,56 |
| | | CS | 5.620.387,74 | TR | 1.854.123,03 | CS | -3.766.264,71 | TR | | TR | 3.058.982,55 |
| | TOTALE GENERALE DELLE ENTRATE | RS | 471.094,85 | RR | 235.831,54 | R | -0,32 | EP | 235.262,99 | | |
| | | CP | 5.867.444,90 | RC | 1.618.291,49 | A | 4.442.011,05 | CP | -881.230,10 | EC | 2.823.719,56 |
| | | CS | 5.620.387,74 | TR | 1.854.123,03 | CS | -3.766.264,71 | TR | | TR | 3.058.982,55 |

CONTO DEL BILANCIO - GESTIONE DELLE SPESE

| MISSIONE, PROGRAMMA, TITOLO | DENOMINAZIONE | RESIDUI PASSIVI AL 1/1/2018 (RS) | | PAGAMENTI IN C/RESIDUI (PR) | | RIACCERTAMENTI RESIDUI (R) | | RESIDUI PASSIVI DA ESERCIZI PREC. (EP=RS-PR+R+P) | | | |
|---|--------------------------------|--|------------------|-----------------------------------|------------------|---|------------------|--|-----------------|---|------------------|
| | | PREVISIONI DEFINITIVE DI COMPETENZA (CP) | | PAGAMENTI IN C/COMPETENZA (PC) | | IMPEGNI (I) | | ECONOMIE DI COMPETENZA (ECP=CP-I-FPV) | | RESIDUI PASSIVI DA ESERCIZIO DI COMP. (EC=I-PC) | |
| | | PREVISIONI DEFINITIVE DI CASSA (CS) | | TOTALE PAGAMENTI (TP=PR+PC) | | FONDO PLURIENNALE VINCOLATO (FPV) | | | | TOTALE RESIDUI PASSIVI DA RIPORT. (TR=EP+EC) | |
| DISAVANZO DI AMMINISTRAZIONE | | CP | 0,00 | | | | | | | | |
| MISSIONE | 01 | Servizi istituzionali, generali e di gestione | | | | | | | | | |
| 0101 | PROGRAMMA 01 | Organi istituzionali | | | | | | | | | |
| Titolo 1 | Spese correnti | RS | 10.169,24 | PR | 3.585,29 | R | -2.000,00 | | EP | 4.583,95 | |
| | | CP | 45.491,26 | PC | 33.443,01 | I | 43.703,25 | ECP | 1.788,01 | EC | 10.260,24 |
| | | CS | 55.660,50 | TP | 37.028,30 | FPV | 0,00 | | | TR | 14.844,19 |
| Titolo 2 | Spese in conto capitale | RS | 0,00 | PR | 0,00 | R | 0,00 | | EP | 0,00 | |
| | | CP | 0,00 | PC | 0,00 | I | 0,00 | ECP | 0,00 | EC | 0,00 |
| | | CS | 0,00 | TP | 0,00 | FPV | 0,00 | | | TR | 0,00 |
| Totale PROGRAMMA 01 Organi istituzionali | | RS | 10.169,24 | PR | 3.585,29 | R | -2.000,00 | P | 0,00 | EP | 4.583,95 |
| | | CP | 45.491,26 | PC | 33.443,01 | I | 43.703,25 | ECP | 1.788,01 | EC | 10.260,24 |
| | | CS | 55.660,50 | TP | 37.028,30 | FPV | 0,00 | | | TR | 14.844,19 |
| 0102 | PROGRAMMA 02 | Segreteria generale | | | | | | | | | |
| Titolo 1 | Spese correnti | RS | 90.435,23 | PR | 60.602,12 | R | -4.506,55 | | EP | 25.326,56 | |
| | | CP | 453.688,99 | PC | 302.568,97 | I | 397.118,89 | ECP | 45.107,54 | EC | 94.549,92 |
| | | CS | 529.878,06 | TP | 363.171,09 | FPV | 11.462,56 | | | TR | 119.876,48 |
| Titolo 2 | Spese in conto capitale | RS | 0,00 | PR | 0,00 | R | 0,00 | | EP | 0,00 | |
| | | CP | 0,00 | PC | 0,00 | I | 0,00 | ECP | 0,00 | EC | 0,00 |
| | | CS | 0,00 | TP | 0,00 | FPV | 0,00 | | | TR | 0,00 |

| MISSIONE, PROGRAMMA, TITOLO | DENOMINAZIONE | RESIDUI PASSIVI AL 1/1/2018 (RS) | | PAGAMENTI IN C/RESIDUI (PR) | | RIACCERTAMENTI RESIDUI (R) | | RESIDUI PASSIVI DA ESERCIZI PREC. (EP=RS-PR+R+P) | | | |
|--------------------------------|---|---|-------------------|-----------------------------------|-------------------|---|--------------------|--|------------------|---|-------------------|
| | | PREVISIONI DEFINITIVE DI COMPETENZA (CP) | | PAGAMENTI IN C/COMPETENZA (PC) | | IMPEGNI (I) | | ECONOMIE DI COMPETENZA (ECP=CP-I-FPV) | | RESIDUI PASSIVI DA ESERCIZIO DI COMP. (EC=I-PC) | |
| | | PREVISIONI DEFINITIVE DI CASSA (CS) | | TOTALE PAGAMENTI (TP=PR+PC) | | FONDO PLURIENNALE VINCOLATO (FPV) | | | | TOTALE RESIDUI PASSIVI DA RIPORT. (TR=EP+EC) | |
| Totale PROGRAMMA 02 | Segreteria generale | RS | 90.435,23 | PR | 60.602,12 | R | -4.506,55 | P | 0,00 | EP | 25.326,56 |
| | | CP | 453.688,99 | PC | 302.568,97 | I | 397.118,89 | ECP | 45.107,54 | EC | 94.549,92 |
| | | CS | 529.878,06 | TP | 363.171,09 | FPV | 11.462,56 | | | TR | 119.876,48 |
| 0103 | PROGRAMMA 03 | Gestione economica, finanziaria, programmazione e provveditorato | | | | | | | | | |
| Titolo 1 | Spese correnti | RS | 0,00 | PR | 0,00 | R | 0,00 | | | EP | 0,00 |
| | | CP | 22.300,74 | PC | 6.460,00 | I | 18.993,48 | ECP | 3.307,26 | EC | 12.533,48 |
| | | CS | 21.841,51 | TP | 6.460,00 | FPV | 0,00 | | | TR | 12.533,48 |
| Titolo 2 | Spese in conto capitale | RS | 0,00 | PR | 0,00 | R | 0,00 | | | EP | 0,00 |
| | | CP | 0,00 | PC | 0,00 | I | 0,00 | ECP | 0,00 | EC | 0,00 |
| | | CS | 0,00 | TP | 0,00 | FPV | 0,00 | | | TR | 0,00 |
| Totale PROGRAMMA 03 | Gestione economica, finanziaria, programmazione e provveditorato | RS | 0,00 | PR | 0,00 | R | 0,00 | P | 0,00 | EP | 0,00 |
| | | CP | 22.300,74 | PC | 6.460,00 | I | 18.993,48 | ECP | 3.307,26 | EC | 12.533,48 |
| | | CS | 21.841,51 | TP | 6.460,00 | FPV | 0,00 | | | TR | 12.533,48 |
| 0105 | PROGRAMMA 05 | Gestione dei beni demaniali e patrimoniali | | | | | | | | | |
| Titolo 1 | Spese correnti | RS | 42.614,37 | PR | 23.541,41 | R | -12.093,52 | | | EP | 6.979,44 |
| | | CP | 153.676,80 | PC | 117.188,95 | I | 144.847,89 | ECP | 8.828,91 | EC | 27.658,94 |
| | | CS | 195.531,72 | TP | 140.730,36 | FPV | 0,00 | | | TR | 34.638,38 |
| Titolo 2 | Spese in conto capitale | RS | 453.924,86 | PR | 23.415,80 | R | -288.561,56 | | | EP | 141.947,50 |
| | | CP | 270.586,84 | PC | 0,00 | I | 43.819,41 | ECP | 9.967,43 | EC | 43.819,41 |
| | | CS | 602.801,70 | TP | 23.415,80 | FPV | 216.800,00 | | | TR | 185.766,91 |
| Totale PROGRAMMA 05 | Gestione dei beni demaniali e patrimoniali | RS | 496.539,23 | PR | 46.957,21 | R | -300.655,08 | P | 0,00 | EP | 148.926,94 |
| | | CP | 424.263,64 | PC | 117.188,95 | I | 188.667,30 | ECP | 18.796,34 | EC | 71.478,35 |
| | | CS | 798.333,42 | TP | 164.146,16 | FPV | 216.800,00 | | | TR | 220.405,29 |
| 0106 | PROGRAMMA 06 | Ufficio tecnico | | | | | | | | | |

| MISSIONE, PROGRAMMA, TITOLO | DENOMINAZIONE | RESIDUI PASSIVI AL 1/1/2018 (RS) | | PAGAMENTI IN C/RESIDUI (PR) | | RIACCERTAMENTI RESIDUI (R) | | RESIDUI PASSIVI DA ESERCIZI PREC. (EP=RS-PR+R+P) | | | |
|--|--------------------------------|--|-------------------|-----------------------------------|-------------------|---|-------------------|--|-----------------|---|------------------|
| | | PREVISIONI DEFINITIVE DI COMPETENZA (CP) | | PAGAMENTI IN C/COMPETENZA (PC) | | IMPEGNI (I) | | ECONOMIE DI COMPETENZA (ECP=CP-I-FPV) | | RESIDUI PASSIVI DA ESERCIZIO DI COMP. (EC=I-PC) | |
| | | PREVISIONI DEFINITIVE DI CASSA (CS) | | TOTALE PAGAMENTI (TP=PR+PC) | | FONDO PLURIENNALE VINCOLATO (FPV) | | | | TOTALE RESIDUI PASSIVI DA RIPORT. (TR=EP+EC) | |
| Titolo 1 | Spese correnti | RS | 4.178,00 | PR | 3.243,64 | R | 0,00 | | | EP | 934,36 |
| | | CP | 192.426,77 | PC | 164.083,12 | I | 173.420,79 | ECP | 9.596,03 | EC | 9.337,67 |
| | | CS | 185.021,87 | TP | 167.326,76 | FPV | 9.409,95 | | | TR | 10.272,03 |
| Titolo 2 | Spese in conto capitale | RS | 0,00 | PR | 0,00 | R | 0,00 | | | EP | 0,00 |
| | | CP | 0,00 | PC | 0,00 | I | 0,00 | ECP | 0,00 | EC | 0,00 |
| | | CS | 0,00 | TP | 0,00 | FPV | 0,00 | | | TR | 0,00 |
| Totale PROGRAMMA 06 Ufficio tecnico | | RS | 4.178,00 | PR | 3.243,64 | R | 0,00 | P | 0,00 | EP | 934,36 |
| | | CP | 192.426,77 | PC | 164.083,12 | I | 173.420,79 | ECP | 9.596,03 | EC | 9.337,67 |
| | | CS | 185.021,87 | TP | 167.326,76 | FPV | 9.409,95 | | | TR | 10.272,03 |
| 0110 | PROGRAMMA 10 | Risorse umane | | | | | | | | | |
| Titolo 1 | Spese correnti | RS | 13.495,78 | PR | 10.212,12 | R | -3.283,66 | | | EP | 0,00 |
| | | CP | 106.835,07 | PC | 72.632,70 | I | 76.007,61 | ECP | 3.194,27 | EC | 3.374,91 |
| | | CS | 103.739,29 | TP | 82.844,82 | FPV | 27.633,19 | | | TR | 3.374,91 |
| Titolo 2 | Spese in conto capitale | RS | 0,00 | PR | 0,00 | R | 0,00 | | | EP | 0,00 |
| | | CP | 0,00 | PC | 0,00 | I | 0,00 | ECP | 0,00 | EC | 0,00 |
| | | CS | 0,00 | TP | 0,00 | FPV | 0,00 | | | TR | 0,00 |
| Totale PROGRAMMA 10 Risorse umane | | RS | 13.495,78 | PR | 10.212,12 | R | -3.283,66 | P | 0,00 | EP | 0,00 |
| | | CP | 106.835,07 | PC | 72.632,70 | I | 76.007,61 | ECP | 3.194,27 | EC | 3.374,91 |
| | | CS | 103.739,29 | TP | 82.844,82 | FPV | 27.633,19 | | | TR | 3.374,91 |
| 0111 | PROGRAMMA 11 | Altri servizi generali | | | | | | | | | |
| Titolo 1 | Spese correnti | RS | 1.612,90 | PR | 1.112,90 | R | 0,00 | | | EP | 500,00 |
| | | CP | 63.048,90 | PC | 48.693,59 | I | 58.243,65 | ECP | 4.805,25 | EC | 9.550,06 |
| | | CS | 64.661,80 | TP | 49.806,49 | FPV | 0,00 | | | TR | 10.050,06 |
| Titolo 2 | Spese in conto capitale | RS | 0,00 | PR | 0,00 | R | 0,00 | | | EP | 0,00 |
| | | CP | 0,00 | PC | 0,00 | I | 0,00 | ECP | 0,00 | EC | 0,00 |
| | | CS | 0,00 | TP | 0,00 | FPV | 0,00 | | | TR | 0,00 |

| MISSIONE, PROGRAMMA, TITOLO | DENOMINAZIONE | RESIDUI PASSIVI AL 1/1/2018 (RS) | | PAGAMENTI IN C/RESIDUI (PR) | | RIACCERTAMENTI RESIDUI (R) | | RESIDUI PASSIVI DA ESERCIZI PREC. (EP=RS-PR+R+P) | | | |
|--------------------------------|--|--|---------------------|-----------------------------------|-------------------|---|--------------------|--|------------------|---|-------------------|
| | | PREVISIONI DEFINITIVE DI COMPETENZA (CP) | | PAGAMENTI IN C/COMPETENZA (PC) | | IMPEGNI (I) | | ECONOMIE DI COMPETENZA (ECP=CP-I-FPV) | | RESIDUI PASSIVI DA ESERCIZIO DI COMP. (EC=I-PC) | |
| | | PREVISIONI DEFINITIVE DI CASSA (CS) | | TOTALE PAGAMENTI (TP=PR+PC) | | FONDO PLURIENNALE VINCOLATO (FPV) | | | | TOTALE RESIDUI PASSIVI DA RIPORT. (TR=EP+EC) | |
| Totale PROGRAMMA 11 | Altri servizi generali | RS | 1.612,90 | PR | 1.112,90 | R | 0,00 | P | 0,00 | EP | 500,00 |
| | | CP | 63.048,90 | PC | 48.693,59 | I | 58.243,65 | ECP | 4.805,25 | EC | 9.550,06 |
| | | CS | 64.661,80 | TP | 49.806,49 | FPV | 0,00 | | | TR | 10.050,06 |
| Totale MISSIONE 01 | Servizi istituzionali, generali e di gestione | RS | 616.430,38 | PR | 125.713,28 | R | -310.445,29 | | | EP | 180.271,81 |
| | | CP | 1.308.055,37 | PC | 745.070,34 | I | 956.154,97 | ECP | 86.594,70 | EC | 211.084,63 |
| | | CS | 1.759.136,45 | TP | 870.783,62 | FPV | 265.305,70 | | | TR | 391.356,44 |
| MISSIONE 03 | Ordine pubblico e sicurezza | | | | | | | | | | |
| 0301 | PROGRAMMA 01 | Polizia locale e amministrativa | | | | | | | | | |
| Titolo 1 | Spese correnti | RS | 44.709,83 | PR | 42.510,50 | R | -2.052,93 | | | EP | 146,40 |
| | | CP | 327.295,40 | PC | 268.886,43 | I | 292.603,04 | ECP | 25.961,26 | EC | 23.716,61 |
| | | CS | 367.470,79 | TP | 311.396,93 | FPV | 8.731,10 | | | TR | 23.863,01 |
| Titolo 2 | Spese in conto capitale | RS | 0,00 | PR | 0,00 | R | 0,00 | | | EP | 0,00 |
| | | CP | 23.143,21 | PC | 10.497,80 | I | 23.097,80 | ECP | 45,41 | EC | 12.600,00 |
| | | CS | 23.143,21 | TP | 10.497,80 | FPV | 0,00 | | | TR | 12.600,00 |
| Totale PROGRAMMA 01 | Polizia locale e amministrativa | RS | 44.709,83 | PR | 42.510,50 | R | -2.052,93 | P | 0,00 | EP | 146,40 |
| | | CP | 350.438,61 | PC | 279.384,23 | I | 315.700,84 | ECP | 26.006,67 | EC | 36.316,61 |
| | | CS | 390.614,00 | TP | 321.894,73 | FPV | 8.731,10 | | | TR | 36.463,01 |
| 0302 | PROGRAMMA 02 | Sistema integrato di sicurezza urbana | | | | | | | | | |
| Titolo 1 | Spese correnti | RS | 0,00 | PR | 0,00 | R | 0,00 | | | EP | 0,00 |
| | | CP | 0,00 | PC | 0,00 | I | 0,00 | ECP | 0,00 | EC | 0,00 |
| | | CS | 0,00 | TP | 0,00 | FPV | 0,00 | | | TR | 0,00 |
| Titolo 2 | Spese in conto capitale | RS | 0,00 | PR | 0,00 | R | 0,00 | | | EP | 0,00 |
| | | CP | 0,00 | PC | 0,00 | I | 0,00 | ECP | 0,00 | EC | 0,00 |
| | | CS | 0,00 | TP | 0,00 | FPV | 0,00 | | | TR | 0,00 |

| MISSIONE, PROGRAMMA, TITOLO | DENOMINAZIONE | RESIDUI PASSIVI AL 1/1/2018 (RS) | | PAGAMENTI IN C/RESIDUI (PR) | | RIACCERTAMENTI RESIDUI (R) | | RESIDUI PASSIVI DA ESERCIZI PREC. (EP=RS-PR+R+P) | | | |
|-----------------------------|---|---|-------------------|--------------------------------|-------------------|-----------------------------------|-------------------|--|------------------|-----------|------------------|
| | | PREVISIONI DEFINITIVE DI COMPETENZA (CP) | | PAGAMENTI IN C/COMPETENZA (PC) | | IMPEGNI (I) | | ECONOMIE DI COMPETENZA (ECP=CP-I-FPV) | | | |
| | | PREVISIONI DEFINITIVE DI CASSA (CS) | | TOTALE PAGAMENTI (TP=PR+PC) | | FONDO PLURIENNALE VINCOLATO (FPV) | | TOTALE RESIDUI PASSIVI DA RIPORT. (TR=EP+EC) | | | |
| Totale PROGRAMMA 02 | Sistema integrato di sicurezza urbana | RS | 0,00 | PR | 0,00 | R | 0,00 | P | 0,00 | EP | 0,00 |
| | | CP | 0,00 | PC | 0,00 | I | 0,00 | ECP | 0,00 | EC | 0,00 |
| | | CS | 0,00 | TP | 0,00 | FPV | 0,00 | | | TR | 0,00 |
| Totale MISSIONE 03 | Ordine pubblico e sicurezza | RS | 44.709,83 | PR | 42.510,50 | R | -2.052,93 | | | EP | 146,40 |
| | | CP | 350.438,61 | PC | 279.384,23 | I | 315.700,84 | ECP | 26.006,67 | EC | 36.316,61 |
| | | CS | 390.614,00 | TP | 321.894,73 | FPV | 8.731,10 | | | TR | 36.463,01 |
| MISSIONE 08 | Assetto del territorio ed edilizia abitativa | | | | | | | | | | |
| 0801 | PROGRAMMA 01 | Urbanistica e assetto del territorio | | | | | | | | | |
| Titolo 1 | Spese correnti | RS | 0,00 | PR | 0,00 | R | 0,00 | | | EP | 0,00 |
| | | CP | 0,00 | PC | 0,00 | I | 0,00 | ECP | 0,00 | EC | 0,00 |
| | | CS | 0,00 | TP | 0,00 | FPV | 0,00 | | | TR | 0,00 |
| Titolo 2 | Spese in conto capitale | RS | 0,00 | PR | 0,00 | R | 0,00 | | | EP | 0,00 |
| | | CP | 0,00 | PC | 0,00 | I | 0,00 | ECP | 0,00 | EC | 0,00 |
| | | CS | 0,00 | TP | 0,00 | FPV | 0,00 | | | TR | 0,00 |
| Totale PROGRAMMA 01 | Urbanistica e assetto del territorio | RS | 0,00 | PR | 0,00 | R | 0,00 | P | 0,00 | EP | 0,00 |
| | | CP | 0,00 | PC | 0,00 | I | 0,00 | ECP | 0,00 | EC | 0,00 |
| | | CS | 0,00 | TP | 0,00 | FPV | 0,00 | | | TR | 0,00 |
| Totale MISSIONE 08 | Assetto del territorio ed edilizia abitativa | RS | 0,00 | PR | 0,00 | R | 0,00 | | | EP | 0,00 |
| | | CP | 0,00 | PC | 0,00 | I | 0,00 | ECP | 0,00 | EC | 0,00 |
| | | CS | 0,00 | TP | 0,00 | FPV | 0,00 | | | TR | 0,00 |
| MISSIONE 09 | Sviluppo sostenibile e tutela del territorio e dell'ambiente | | | | | | | | | | |
| 0902 | PROGRAMMA 02 | Tutela, valorizzazione e recupero ambientale | | | | | | | | | |

Allegato n.10 - Rendiconto della gestione

| MISSIONE, PROGRAMMA, TITOLO | DENOMINAZIONE | RESIDUI PASSIVI AL 1/1/2018 (RS) | | PAGAMENTI IN C/RESIDUI (PR) | | RIACCERTAMENTI RESIDUI (R) | | RESIDUI PASSIVI DA ESERCIZI PREC. (EP=RS-PR+R+P) | |
|-----------------------------|---|--|---------------------|--------------------------------|-------------------|-----------------------------------|---------------------|--|-------------------|
| | | PREVISIONI DEFINITIVE DI COMPETENZA (CP) | | PAGAMENTI IN C/COMPETENZA (PC) | | IMPEGNI (I) | | ECONOMIE DI COMPETENZA (ECP=CP-I-FPV) | |
| | | PREVISIONI DEFINITIVE DI CASSA (CS) | | TOTALE PAGAMENTI (TP=PR+PC) | | FONDO PLURIENNALE VINCOLATO (FPV) | | TOTALE RESIDUI PASSIVI DA RIPORT. (TR=EP+EC) | |
| Titolo 1 | Spese correnti | RS | 126.252,98 | PR | 37.877,30 | R | -10.775,68 | EP | 77.600,00 |
| | | CP | 658.900,89 | PC | 90.414,05 | I | 254.771,28 | ECP | 404.129,61 |
| | | CS | 434.022,14 | TP | 128.291,35 | FPV | 0,00 | TR | 241.957,23 |
| Titolo 2 | Spese in conto capitale | RS | 173.585,27 | PR | 71.771,39 | R | -11.319,54 | EP | 90.494,34 |
| | | CP | 2.663.687,84 | PC | 26.000,00 | I | 159.804,09 | ECP | 466.287,84 |
| | | CS | 2.687.273,11 | TP | 97.771,39 | FPV | 2.037.595,91 | TR | 224.298,43 |
| Totale PROGRAMMA 02 | Tutela, valorizzazione e recupero ambientale | RS | 299.838,25 | PR | 109.648,69 | R | -22.095,22 | P | 0,00 |
| | | CP | 3.322.588,73 | PC | 116.414,05 | I | 414.575,37 | ECP | 870.417,45 |
| | | CS | 3.121.295,25 | TP | 226.062,74 | FPV | 2.037.595,91 | TR | 466.255,66 |
| 0903 | PROGRAMMA 03 | Rifiuti | | | | | | | |
| Titolo 1 | Spese correnti | RS | 21.945,12 | PR | 4.584,66 | R | -8.271,52 | EP | 9.088,94 |
| | | CP | 15.000,00 | PC | 4.136,95 | I | 6.081,63 | ECP | 8.918,37 |
| | | CS | 36.945,12 | TP | 8.721,61 | FPV | 0,00 | TR | 11.033,62 |
| Titolo 2 | Spese in conto capitale | RS | 0,00 | PR | 0,00 | R | 0,00 | EP | 0,00 |
| | | CP | 0,00 | PC | 0,00 | I | 0,00 | ECP | 0,00 |
| | | CS | 0,00 | TP | 0,00 | FPV | 0,00 | TR | 0,00 |
| Totale PROGRAMMA 03 | Rifiuti | RS | 21.945,12 | PR | 4.584,66 | R | -8.271,52 | P | 0,00 |
| | | CP | 15.000,00 | PC | 4.136,95 | I | 6.081,63 | ECP | 8.918,37 |
| | | CS | 36.945,12 | TP | 8.721,61 | FPV | 0,00 | TR | 11.033,62 |
| Totale MISSIONE 09 | Sviluppo sostenibile e tutela del territorio e dell'ambiente | RS | 321.783,37 | PR | 114.233,35 | R | -30.366,74 | EP | 177.183,28 |
| | | CP | 3.337.588,73 | PC | 120.551,00 | I | 420.657,00 | ECP | 879.335,82 |
| | | CS | 3.158.240,37 | TP | 234.784,35 | FPV | 2.037.595,91 | TR | 477.289,28 |
| MISSIONE 20 | Fondi e accantonamenti | | | | | | | | |
| 2001 | PROGRAMMA 01 | Fondo di riserva | | | | | | | |

Allegato n.10 - Rendiconto della gestione

| MISSIONE, PROGRAMMA, TITOLO | DENOMINAZIONE | RESIDUI PASSIVI AL 1/1/2018 (RS) | | PAGAMENTI IN C/RESIDUI (PR) | | RIACCERTAMENTI RESIDUI (R) | | RESIDUI PASSIVI DA ESERCIZI PREC. (EP=RS-PR+R+P) | | | |
|--|--------------------------------|--|-----------------|-----------------------------------|-------------|---|-------------|--|-----------------|---|-------------|
| | | PREVISIONI DEFINITIVE DI COMPETENZA (CP) | | PAGAMENTI IN C/COMPETENZA (PC) | | IMPEGNI (I) | | ECONOMIE DI COMPETENZA (ECP=CP-I-FPV) | | RESIDUI PASSIVI DA ESERCIZIO DI COMP. (EC=I-PC) | |
| | | PREVISIONI DEFINITIVE DI CASSA (CS) | | TOTALE PAGAMENTI (TP=PR+PC) | | FONDO PLURIENNALE VINCOLATO (FPV) | | | | TOTALE RESIDUI PASSIVI DA RIPORT. (TR=EP+EC) | |
| Titolo 1 | Spese correnti | RS | 0,00 | PR | 0,00 | R | 0,00 | | | EP | 0,00 |
| | | CP | 9.300,00 | PC | 0,00 | I | 0,00 | ECP | 9.300,00 | EC | 0,00 |
| | | CS | 9.300,00 | TP | 0,00 | FPV | 0,00 | | | TR | 0,00 |
| Titolo 2 | Spese in conto capitale | RS | 0,00 | PR | 0,00 | R | 0,00 | | | EP | 0,00 |
| | | CP | 0,00 | PC | 0,00 | I | 0,00 | ECP | 0,00 | EC | 0,00 |
| | | CS | 0,00 | TP | 0,00 | FPV | 0,00 | | | TR | 0,00 |
| Totale PROGRAMMA 01 Fondo di riserva | | RS | 0,00 | PR | 0,00 | R | 0,00 | P | 0,00 | EP | 0,00 |
| | | CP | 9.300,00 | PC | 0,00 | I | 0,00 | ECP | 9.300,00 | EC | 0,00 |
| | | CS | 9.300,00 | TP | 0,00 | FPV | 0,00 | | | TR | 0,00 |
| 2002 | PROGRAMMA 02 | Fondo crediti di dubbia esigibilità | | | | | | | | | |
| Titolo 1 | Spese correnti | RS | 0,00 | PR | 0,00 | R | 0,00 | | | EP | 0,00 |
| | | CP | 997,61 | PC | 0,00 | I | 0,00 | ECP | 997,61 | EC | 0,00 |
| | | CS | 997,61 | TP | 0,00 | FPV | 0,00 | | | TR | 0,00 |
| Titolo 2 | Spese in conto capitale | RS | 0,00 | PR | 0,00 | R | 0,00 | | | EP | 0,00 |
| | | CP | 0,00 | PC | 0,00 | I | 0,00 | ECP | 0,00 | EC | 0,00 |
| | | CS | 0,00 | TP | 0,00 | FPV | 0,00 | | | TR | 0,00 |
| Totale PROGRAMMA 02 Fondo crediti di dubbia esigibilità | | RS | 0,00 | PR | 0,00 | R | 0,00 | P | 0,00 | EP | 0,00 |
| | | CP | 997,61 | PC | 0,00 | I | 0,00 | ECP | 997,61 | EC | 0,00 |
| | | CS | 997,61 | TP | 0,00 | FPV | 0,00 | | | TR | 0,00 |
| 2003 | PROGRAMMA 03 | Altri fondi | | | | | | | | | |
| Titolo 1 | Spese correnti | RS | 0,00 | PR | 0,00 | R | 0,00 | | | EP | 0,00 |
| | | CP | 43.813,01 | PC | 0,00 | I | 0,00 | ECP | 43.813,01 | EC | 0,00 |
| | | CS | 43.813,01 | TP | 0,00 | FPV | 0,00 | | | TR | 0,00 |
| Titolo 2 | Spese in conto capitale | RS | 0,00 | PR | 0,00 | R | 0,00 | | | EP | 0,00 |
| | | CP | 47.136,54 | PC | 0,00 | I | 0,00 | ECP | 47.136,54 | EC | 0,00 |
| | | CS | 0,00 | TP | 0,00 | FPV | 0,00 | | | TR | 0,00 |

| MISSIONE, PROGRAMMA, TITOLO | DENOMINAZIONE | RESIDUI PASSIVI AL 1/1/2018 (RS) | | PAGAMENTI IN C/RESIDUI (PR) | | RIACCERTAMENTI RESIDUI (R) | | RESIDUI PASSIVI DA ESERCIZI PREC. (EP=RS-PR+R+P) | | | |
|--------------------------------|--|--|-------------------|-----------------------------------|-------------|---|-------------|--|-------------------|---|-------------|
| | | PREVISIONI DEFINITIVE DI COMPETENZA (CP) | | PAGAMENTI IN C/COMPETENZA (PC) | | IMPEGNI (I) | | ECONOMIE DI COMPETENZA (ECP=CP-I-FPV) | | RESIDUI PASSIVI DA ESERCIZIO DI COMP. (EC=I-PC) | |
| | | PREVISIONI DEFINITIVE DI CASSA (CS) | | TOTALE PAGAMENTI (TP=PR+PC) | | FONDO PLURIENNALE VINCOLATO (FPV) | | | | TOTALE RESIDUI PASSIVI DA RIPORT. (TR=EP+EC) | |
| Totale PROGRAMMA 03 | Altri fondi | RS | 0,00 | PR | 0,00 | R | 0,00 | P | 0,00 | EP | 0,00 |
| | | CP | 90.949,55 | PC | 0,00 | I | 0,00 | ECP | 90.949,55 | EC | 0,00 |
| | | CS | 43.813,01 | TP | 0,00 | FPV | 0,00 | | | TR | 0,00 |
| Totale MISSIONE 20 | Fondi e accantonamenti | RS | 0,00 | PR | 0,00 | R | 0,00 | | | EP | 0,00 |
| | | CP | 101.247,16 | PC | 0,00 | I | 0,00 | ECP | 101.247,16 | EC | 0,00 |
| | | CS | 54.110,62 | TP | 0,00 | FPV | 0,00 | | | TR | 0,00 |
| MISSIONE 60 | Anticipazioni finanziarie | | | | | | | | | | |
| 6001 | PROGRAMMA 01 | Restituzione anticipazione di tesoreria | | | | | | | | | |
| Titolo 1 | Spese correnti | RS | 0,00 | PR | 0,00 | R | 0,00 | | | EP | 0,00 |
| | | CP | 0,00 | PC | 0,00 | I | 0,00 | ECP | 0,00 | EC | 0,00 |
| | | CS | 0,00 | TP | 0,00 | FPV | 0,00 | | | TR | 0,00 |
| Titolo 5 | Chiusura Anticipazioni da istituto tesoriere/cassiere | RS | 0,00 | PR | 0,00 | R | 0,00 | | | EP | 0,00 |
| | | CP | 51.645,69 | PC | 0,00 | I | 0,00 | ECP | 51.645,69 | EC | 0,00 |
| | | CS | 51.645,69 | TP | 0,00 | FPV | 0,00 | | | TR | 0,00 |
| Totale PROGRAMMA 01 | Restituzione anticipazione di tesoreria | RS | 0,00 | PR | 0,00 | R | 0,00 | P | 0,00 | EP | 0,00 |
| | | CP | 51.645,69 | PC | 0,00 | I | 0,00 | ECP | 51.645,69 | EC | 0,00 |
| | | CS | 51.645,69 | TP | 0,00 | FPV | 0,00 | | | TR | 0,00 |
| Totale MISSIONE 60 | Anticipazioni finanziarie | RS | 0,00 | PR | 0,00 | R | 0,00 | | | EP | 0,00 |
| | | CP | 51.645,69 | PC | 0,00 | I | 0,00 | ECP | 51.645,69 | EC | 0,00 |
| | | CS | 51.645,69 | TP | 0,00 | FPV | 0,00 | | | TR | 0,00 |
| MISSIONE 99 | Servizi per conto terzi | | | | | | | | | | |
| 9901 | PROGRAMMA 01 | Servizi per conto terzi e Partite di giro | | | | | | | | | |

Allegato n.10 - Rendiconto della gestione

| MISSIONE, PROGRAMMA, TITOLO | DENOMINAZIONE | RESIDUI PASSIVI AL 1/1/2018 (RS) | | PAGAMENTI IN C/RESIDUI (PR) | | RIACCERTAMENTI RESIDUI (R) | | RESIDUI PASSIVI DA ESERCIZI PREC. (EP=RS-PR+R+P) | | | |
|--------------------------------|--|--|---------------------|-----------------------------------|---------------------|---|---------------------|--|---------------------|---|-------------------|
| | | PREVISIONI DEFINITIVE DI COMPETENZA (CP) | | PAGAMENTI IN C/COMPETENZA (PC) | | IMPEGNI (I) | | ECONOMIE DI COMPETENZA (ECP=CP-I-FPV) | | RESIDUI PASSIVI DA ESERCIZIO DI COMP. (EC=I-PC) | |
| | | PREVISIONI DEFINITIVE DI CASSA (CS) | | TOTALE PAGAMENTI (TP=PR+PC) | | FONDO PLURIENNALE VINCOLATO (FPV) | | | | TOTALE RESIDUI PASSIVI DA RIPORT. (TR=EP+EC) | |
| Titolo 7 | Spese per conto terzi e partite di giro | RS | 4.246,07 | PR | 18,47 | R | 0,00 | | | EP | 4.227,60 |
| | | CP | 718.469,34 | PC | 245.737,24 | I | 246.071,91 | ECP | 472.397,43 | EC | 334,67 |
| | | CS | 722.715,41 | TP | 245.755,71 | FPV | 0,00 | | | TR | 4.562,27 |
| Totale PROGRAMMA 01 | Servizi per conto terzi e Partite di giro | RS | 4.246,07 | PR | 18,47 | R | 0,00 | P | 0,00 | EP | 4.227,60 |
| | | CP | 718.469,34 | PC | 245.737,24 | I | 246.071,91 | ECP | 472.397,43 | EC | 334,67 |
| | | CS | 722.715,41 | TP | 245.755,71 | FPV | 0,00 | | | TR | 4.562,27 |
| Totale MISSIONE 99 | Servizi per conto terzi | RS | 4.246,07 | PR | 18,47 | R | 0,00 | | | EP | 4.227,60 |
| | | CP | 718.469,34 | PC | 245.737,24 | I | 246.071,91 | ECP | 472.397,43 | EC | 334,67 |
| | | CS | 722.715,41 | TP | 245.755,71 | FPV | 0,00 | | | TR | 4.562,27 |
| | TOTALE MISSIONI | RS | 987.169,65 | PR | 282.475,60 | R | -342.864,96 | | | EP | 361.829,09 |
| | | CP | 5.867.444,90 | PC | 1.390.742,81 | I | 1.938.584,72 | ECP | 1.617.227,47 | EC | 547.841,91 |
| | | CS | 6.136.462,54 | TP | 1.673.218,41 | FPV | 2.311.632,71 | | | TR | 909.671,00 |
| | TOTALE GENERALE DELLE SPESE | RS | 987.169,65 | PR | 282.475,60 | R | -342.864,96 | | | EP | 361.829,09 |
| | | CP | 5.867.444,90 | PC | 1.390.742,81 | I | 1.938.584,72 | ECP | 1.617.227,47 | EC | 547.841,91 |
| | | CS | 6.136.462,54 | TP | 1.673.218,41 | FPV | 2.311.632,71 | | | TR | 909.671,00 |

CONTO DEL BILANCIO - RIEPILOGO GENERALE DELLE SPESE PER MISSIONI

| MISSIONE, PROGRAMMA, TITOLO | DENOMINAZIONE | RESIDUI PASSIVI AL 1/1/2018 (RS) | | PAGAMENTI IN C/RESIDUI (PR) | | RIACCERTAMENTI RESIDUI (R) | | RESIDUI PASSIVI DA ESERCIZI PREC. (EP=RS-PR+R) | |
|-------------------------------------|---|--|--------------|--------------------------------|------------|-----------------------------------|--------------|--|------------|
| | | PREVISIONI DEFINITIVE DI COMPETENZA (CP) | | PAGAMENTI IN C/COMPETENZA (PC) | | IMPEGNI (I) | | ECONOMIE DI COMPETENZA (ECP=CP-I-FPV) | |
| | | PREVISIONI DEFINITIVE DI CASSA (CS) | | TOTALE PAGAMENTI (TP=PR+PC) | | FONDO PLURIENNALE VINCOLATO (FPV) | | TOTALE RESIDUI PASSIVI DA RIPORT. (TR=EP+EC) | |
| DISAVANZO DI AMMINISTRAZIONE | | CP | 0,00 | | | | | | |
| Missione 01 | Servizi istituzionali, generali e di gestione | RS | 616.430,38 | PR | 125.713,28 | R | -310.445,29 | EP | 180.271,81 |
| | | CP | 1.308.055,37 | PC | 745.070,34 | I | 956.154,97 | ECP | 86.594,70 |
| | | CS | 1.759.136,45 | TP | 870.783,62 | FPV | 265.305,70 | TR | 391.356,44 |
| Missione 03 | Ordine pubblico e sicurezza | RS | 44.709,83 | PR | 42.510,50 | R | -2.052,93 | EP | 146,40 |
| | | CP | 350.438,61 | PC | 279.384,23 | I | 315.700,84 | ECP | 26.006,67 |
| | | CS | 390.614,00 | TP | 321.894,73 | FPV | 8.731,10 | TR | 36.463,01 |
| Missione 08 | Assetto del territorio ed edilizia abitativa | RS | 0,00 | PR | 0,00 | R | 0,00 | EP | 0,00 |
| | | CP | 0,00 | PC | 0,00 | I | 0,00 | ECP | 0,00 |
| | | CS | 0,00 | TP | 0,00 | FPV | 0,00 | TR | 0,00 |
| Missione 09 | Sviluppo sostenibile e tutela del territorio e dell'ambiente | RS | 321.783,37 | PR | 114.233,35 | R | -30.366,74 | EP | 177.183,28 |
| | | CP | 3.337.588,73 | PC | 120.551,00 | I | 420.657,00 | ECP | 879.335,82 |
| | | CS | 3.158.240,37 | TP | 234.784,35 | FPV | 2.037.595,91 | TR | 477.289,28 |
| Missione 20 | Fondi e accantonamenti | RS | 0,00 | PR | 0,00 | R | 0,00 | EP | 0,00 |
| | | CP | 101.247,16 | PC | 0,00 | I | 0,00 | ECP | 101.247,16 |
| | | CS | 54.110,62 | TP | 0,00 | FPV | 0,00 | TR | 0,00 |
| Missione 60 | Anticipazioni finanziarie | RS | 0,00 | PR | 0,00 | R | 0,00 | EP | 0,00 |
| | | CP | 51.645,69 | PC | 0,00 | I | 0,00 | ECP | 51.645,69 |
| | | CS | 51.645,69 | TP | 0,00 | FPV | 0,00 | TR | 0,00 |

Allegato n.10 - Rendiconto della gestione

| MISSIONE, PROGRAMMA, TITOLO | DENOMINAZIONE | RESIDUI PASSIVI AL 1/1/2018 (RS) | | PAGAMENTI IN C/RESIDUI (PR) | | RIACCERTAMENTI RESIDUI (R) | | RESIDUI PASSIVI DA ESERCIZI PREC. (EP=RS-PR+R) | |
|------------------------------------|-------------------------|--|--------------|--------------------------------|--------------|-----------------------------------|--------------|--|--------------|
| | | PREVISIONI DEFINITIVE DI COMPETENZA (CP) | | PAGAMENTI IN C/COMPETENZA (PC) | | IMPEGNI (I) | | ECONOMIE DI COMPETENZA (ECP=CP-I-FPV) | |
| | | PREVISIONI DEFINITIVE DI CASSA (CS) | | TOTALE PAGAMENTI (TP=PR+PC) | | FONDO PLURIENNALE VINCOLATO (FPV) | | TOTALE RESIDUI PASSIVI DA RIPORT. (TR=EP+EC) | |
| Missione 99 | Servizi per conto terzi | RS | 4.246,07 | PR | 18,47 | R | 0,00 | EP | 4.227,60 |
| | | CP | 718.469,34 | PC | 245.737,24 | I | 246.071,91 | ECP | 472.397,43 |
| | | CS | 722.715,41 | TP | 245.755,71 | FPV | 0,00 | TR | 4.562,27 |
| TOTALE MISSIONI | | RS | 987.169,65 | PR | 282.475,60 | R | -342.864,96 | EP | 361.829,09 |
| | | CP | 5.867.444,90 | PC | 1.390.742,81 | I | 1.938.584,72 | ECP | 1.617.227,47 |
| | | CS | 6.136.462,54 | TP | 1.673.218,41 | FPV | 2.311.632,71 | TR | 909.671,00 |
| TOTALE GENERALE DELLE SPESE | | RS | 987.169,65 | PR | 282.475,60 | R | -342.864,96 | EP | 361.829,09 |
| | | CP | 5.867.444,90 | PC | 1.390.742,81 | I | 1.938.584,72 | ECP | 1.617.227,47 |
| | | CS | 6.136.462,54 | TP | 1.673.218,41 | FPV | 2.311.632,71 | TR | 909.671,00 |

CONTO DEL BILANCIO - RIEPILOGO GENERALE DELLE SPESE

| TITOLO | DENOMINAZIONE | RESIDUI PASSIVI AL 1/1/2018 (RS) | | PAGAMENTI IN C/RESIDUI (PR) | | RIACCERTAMENTI RESIDUI (R) | | RESIDUI PASSIVI DA ESERCIZI PREC. (EP=RS-PR+R) | |
|-------------------------------------|--|--|--------------|--------------------------------|--------------|-----------------------------------|--------------|--|--------------|
| | | PREVISIONI DEFINITIVE DI COMPETENZA (CP) | | PAGAMENTI IN C/COMPETENZA (PC) | | IMPEGNI (I) | | ECONOMIE DI COMPETENZA (ECP=CP-I-FPV) | |
| | | PREVISIONI DEFINITIVE DI CASSA (CS) | | TOTALE PAGAMENTI (TP=PR+PC) | | FONDO PLURIENNALE VINCOLATO (FPV) | | TOTALE RESIDUI PASSIVI DA RIPORT. (TR=EP+EC) | |
| DISAVANZO DI AMMINISTRAZIONE | | CP | 0,00 | | | | | | |
| Titolo 1 | Spese correnti | RS | 355.413,45 | PR | 187.269,94 | R | -42.983,86 | EP | 125.159,65 |
| | | CP | 2.092.775,44 | PC | 1.108.507,77 | I | 1.465.791,51 | ECP | 569.747,13 |
| | | CS | 2.048.883,42 | TP | 1.295.777,71 | FPV | 57.236,80 | TR | 482.443,39 |
| Titolo 2 | Spese in conto capitale | RS | 627.510,13 | PR | 95.187,19 | R | -299.881,10 | EP | 232.441,84 |
| | | CP | 3.004.554,43 | PC | 36.497,80 | I | 226.721,30 | ECP | 523.437,22 |
| | | CS | 3.313.218,02 | TP | 131.684,99 | FPV | 2.254.395,91 | TR | 422.665,34 |
| Titolo 5 | Chiusura Anticipazioni da istituto tesoriere/cassiere | RS | 0,00 | PR | 0,00 | R | 0,00 | EP | 0,00 |
| | | CP | 51.645,69 | PC | 0,00 | I | 0,00 | ECP | 51.645,69 |
| | | CS | 51.645,69 | TP | 0,00 | FPV | 0,00 | TR | 0,00 |
| Titolo 7 | Spese per conto terzi e partite di giro | RS | 4.246,07 | PR | 18,47 | R | 0,00 | EP | 4.227,60 |
| | | CP | 718.469,34 | PC | 245.737,24 | I | 246.071,91 | ECP | 472.397,43 |
| | | CS | 722.715,41 | TP | 245.755,71 | FPV | 0,00 | TR | 4.562,27 |
| TOTALE TITOLI | | RS | 987.169,65 | PR | 282.475,60 | R | -342.864,96 | EP | 361.829,09 |
| | | CP | 5.867.444,90 | PC | 1.390.742,81 | I | 1.938.584,72 | ECP | 1.617.227,47 |
| | | CS | 6.136.462,54 | TP | 1.673.218,41 | FPV | 2.311.632,71 | TR | 909.671,00 |
| TOTALE GENERALE DELLE SPESE | | RS | 987.169,65 | PR | 282.475,60 | R | -342.864,96 | EP | 361.829,09 |
| | | CP | 5.867.444,90 | PC | 1.390.742,81 | I | 1.938.584,72 | ECP | 1.617.227,47 |
| | | CS | 6.136.462,54 | TP | 1.673.218,41 | FPV | 2.311.632,71 | TR | 909.671,00 |

QUADRO GENERALE RIASSUNTIVO

| ENTRATE | ACCERTAMENTI | INCASSI | SPESE | IMPEGNI | PAGAMENTO |
|---|--------------|--------------|---|--------------|--------------|
| Fondo di cassa all'inizio dell'esercizio | | 1.626.300,79 | | | |
| Utilizzo avanzo presunto di amministrazione | 496.030,01 | | Disavanzo di amministrazione | 0,00 | |
| Fondo pluriennale vincolato di parte corrente | 48.173,74 | | | | |
| Fondo pluriennale vincolato in c/capitale | 0,00 | | | | |
| TIT. 1 - Entrate correnti di natura tributaria, contributiva e perequativa | 0,00 | 0,00 | TIT. 1 - Spese correnti | 1.465.791,51 | 1.295.777,71 |
| TIT. 2 - Trasferimenti correnti | 1.650.541,24 | 940.202,89 | Fondo pluriennale vincolato di parte corrente | 57.236,80 | |
| TIT. 3 - Entrate extratributarie | 239.544,75 | 201.617,89 | | | |
| TIT. 4 - Entrate in conto capitale | 2.305.853,15 | 466.322,01 | TIT. 2 - Spese in conto capitale | 226.721,30 | 131.684,99 |
| | | | Fondo pluriennale vincolato in c/capitale | 2.254.395,91 | |
| TIT. 5 - Entrate da riduzione di attività finanziarie | 0,00 | 0,00 | TIT. 3 - Spese per incremento di attività finanziarie | 0,00 | 0,00 |
| | | | Fondo pluriennale vincolato per attività finanziarie | 0,00 | |
| Totale entrate finali | 4.195.939,14 | 1.608.142,79 | Totale spese finali | 4.004.145,52 | 1.427.462,70 |
| TIT. 6 - Accensione di prestiti | 0,00 | 0,00 | TIT. 4 - Rimborso di prestiti | 0,00 | 0,00 |
| | | | <i>di cui: Fondo anticipazioni di liquidità (DL 35/2013 e successive modifiche e rifinanziamenti)</i> | 0,00 | |
| TIT. 7 - Anticipazioni da istituto tesoriere/cassiere | 0,00 | 0,00 | TIT. 5 - Chiusura Anticipazioni da istituto tesoriere/cassiere | 0,00 | 0,00 |
| TIT. 9 - Entrate per conto di terzi e partite di giro | 246.071,91 | 245.980,24 | TIT. 7 - Spese per conto terzi e partite di giro | 246.071,91 | 245.755,71 |
| Totale entrate dell'esercizio | 4.442.011,05 | 1.854.123,03 | Totale spese dell'esercizio | 4.250.217,43 | 1.673.218,41 |
| TOTALE COMPLESSIVO ENTRATE | 4.986.214,80 | 3.480.423,82 | TOTALE COMPLESSIVO SPESE | 4.250.217,43 | 1.673.218,41 |
| DISAVANZO DELL'ESERCIZIO | 0,00 | | AVANZO DI COMPETENZA/FONDO DI CASSA | 735.997,37 | 1.807.205,41 |
| TOTALE A PAREGGIO | 4.986.214,80 | 3.480.423,82 | TOTALE A PAREGGIO | 4.986.214,80 | 3.480.423,82 |

VERIFICA EQUILIBRI

| EQUILIBRIO ECONOMICO-FINANZIARIO | | | COMPETENZA (ACCERT.E IMPEGNI IMPUTATI AL 2018) |
|---|-----|--------------------|--|
| Fondo di cassa all'inizio dell'esercizio | | | 1.626.300,79 |
| A) Fondo pluriennale vincolato per spese correnti iscritto in entrata | (+) | | 48.173,74 |
| AA) Recupero disavanzo di amministrazione esercizio precedente | (+) | | 0,00 |
| B) Entrate Titoli 1.00 - 2.00 - 3.00 | (+) | | 1.890.085,99 |
| <i>di cui per estinzione anticipata di prestiti</i> | | | 0,00 |
| C) Entrate Titolo 4.02.06 - Contributi agli investimenti direttamente destinati al rimborso dei prestiti da amministrazioni pubbliche | (+) | | 0,00 |
| D) Spese Titolo 1.00 - Spese correnti | (-) | | 1.465.791,51 |
| DD) Fondo pluriennale vincolato di parte corrente (di spesa) | (-) | | 57.236,80 |
| E) Spese Titolo 2.04 - Trasferimenti in conto capitale | (-) | | 0,00 |
| F) Spese Titolo 4.00 - Quote di capitale amm.to dei mutui e prestiti obbligazionari | (-) | | 0,00 |
| <i>di cui per estinzione anticipata di prestiti</i> | | | 0,00 |
| <i>di cui Fondo anticipazioni di liquidità (DL 35/2013 e successive modifiche e rifinanziamenti)</i> | | | 0,00 |
| G) Somma finale (G=A-AA+B+C-D-DD-E-F) | | | 415.231,42 |
| ALTRE POSTE DIFFERENZIALI, PER ECCEZIONI PREVISTE DA NORME DI LEGGE E DAI PRINCIPI CONTABILI, CHE HANNO EFFETTO SULL' EQUILIBRIO EX ARTICOLO 162, COMMA 6, DEL TESTO UNICO DELLE LEGGI SULL' ORDINAMENTO DEGLI ENTI LOCALI | | | |
| H) Utilizzo avanzo di amministrazione per spese correnti | (+) | | 177.592,81 |
| <i>di cui per estinzione anticipata di prestiti</i> | | | 0,00 |
| I) Entrate di parte capitale destinate a spese correnti in base a specifiche disposizioni di legge o dei principi contabili | (+) | | 0,00 |
| <i>di cui per estinzione anticipata di prestiti</i> | | | 0,00 |
| L) Entrate di parte corrente destinate a spese di investimento in base a specifiche disposizioni di legge o dei principi contabili | (-) | | 0,00 |
| M) Entrate da accensione di prestiti destinate a estinzione anticipata dei prestiti | (+) | | 0,00 |
| EQUILIBRIO DI PARTE CORRENTE (*) | | O=G+H+I-L+M | 592.824,23 |

VERIFICA EQUILIBRI

| EQUILIBRIO ECONOMICO-FINANZIARIO | | COMPETENZA (ACCERT.E IMPEGNI IMPUTATI AL 2018) | |
|---|-----|--|-------------------|
| P) Utilizzo avanzo di amministrazione per spese di investimento | (+) | | 318.437,20 |
| Q) Fondo pluriennale vincolato per spese in conto capitale iscritto in entrata | (+) | | 0,00 |
| R) Entrate Titoli 4.00-5.00-6.00 | (+) | | 2.305.853,15 |
| C) Entrate Titolo 4.02.06 - Contributi agli investimenti direttamente destinati al rimborso dei prestiti da amministrazioni pubbliche | (-) | | 0,00 |
| I) Entrate di parte capitale destinate a spese correnti in base a specifiche disposizioni di legge o dei principi contabili | (-) | | 0,00 |
| S1) Entrate Titolo 5.02 per Riscossioni di crediti | (-) | | 0,00 |
| S2) Entrate Titolo 5.03 per Riscossione crediti di medio-lungo termine | (-) | | 0,00 |
| T) Entrate Titolo 5.04 relative a Altre entrate per riduzioni di attività finanziarie | (-) | | 0,00 |
| L) Entrate di parte corrente destinate a spese di investimento in base a specifiche disposizioni di legge o dei principi contabili | (+) | | 0,00 |
| U) Spese Titolo 2.00 - Spese in conto capitale | (-) | | 226.721,30 |
| UU) Fondo pluriennale vincolato in c/capitale (di spesa) | (-) | | 2.254.395,91 |
| V) Spese Titolo 3.01 per Acquisizioni di attività finanziarie | (+) | | 0,00 |
| E) Spese Titolo 2.04 - Trasferimenti in conto capitale | (+) | | 0,00 |
| EQUILIBRIO DI PARTE CAPITALE Z = P+Q+R-C-I-S1-S2-T+L-U-UU-V+E | | | 143.173,14 |
| S1) Entrate Titolo 5.02 per Riscossioni di crediti | (+) | | 0,00 |
| S2) Entrate Titolo 5.03 per Riscossione crediti di medio-lungo termine | (+) | | 0,00 |
| T) Entrate Titolo 5.04 relative a Altre entrate per riduzioni di attività finanziarie | (+) | | 0,00 |
| X1) Spese Titolo 3.02 per Concessione crediti di breve termine | (-) | | 0,00 |
| X2) Spese Titolo 3.03 per Concessione crediti di medio-lungo termine | (-) | | 0,00 |
| Y) Spese Titolo 3.04 per Altre spese per incremento di attività finanziarie | (-) | | 0,00 |
| EQUILIBRIO FINALE W = O+Z+S1+S2+T-X1-X2-Y | | | 735.997,37 |
| Saldo corrente ai fini della copertura degli investimenti pluriennali: | | | |
| Equilibrio di parte corrente (O) | | | 592.824,23 |
| Utilizzo risultato di amministrazione per il finanziamento di spese correnti (H) | (-) | | 177.592,81 |
| Entrate non ricorrenti che non hanno dato copertura a impegni | (-) | | 0,00 |
| Equilibrio di parte corrente ai fini della copertura degli investimenti pluriennali: | | | 415.231,42 |

(*) La somma algebrica finale non può essere inferiore a zero per il rispetto della disposizione di cui all'articolo 162 del testo unico delle leggi sull'ordinamento degli enti locali.

PROSPETTO DIMOSTRATIVO DEL RISULTATO DI AMMINISTRAZIONE ESERCIZIO 2018

| | | GESTIONE | | |
|---|---|-------------|--------------|--------------|
| | | RESIDUI | COMPETENZA | TOTALE |
| Fondo cassa al 1° gennaio | | | | 1.626.300,79 |
| RISCOSSIONI | + | 235.831,54 | 1.618.291,49 | 1.854.123,03 |
| PAGAMENTI | - | 282.475,60 | 1.390.742,81 | 1.673.218,41 |
| SALDO DI CASSA AL 31 DICEMBRE | = | | | 1.807.205,41 |
| PAGAMENTI per azioni esecutive non regolarizzate al 31 dicembre | - | | | 0,00 |
| FONDO DI CASSA AL 31 DICEMBRE | = | | | 1.807.205,41 |
| RESIDUI ATTIVI | + | 235.262,99 | 2.823.719,56 | 3.058.982,55 |
| <i>di cui derivanti da accertamenti di tributi effettuati sulla base della stima del dipartimento delle finanze</i> | | <i>0,00</i> | <i>0,00</i> | <i>0,00</i> |
| RESIDUI PASSIVI | - | 361.829,09 | 547.841,91 | 909.671,00 |
| FONDO PLURIENNALE VINCOLATO PER SPESE CORRENTI | - | | | 57.236,80 |
| FONDO PLURIENNALE VINCOLATO PER SPESE IN CONTO CAPITALE | - | | | 2.254.395,91 |
| RISULTATO DI AMMINISTRAZIONE AL 31 DICEMBRE 2018 (A) | = | | | 1.644.884,25 |
| Composizione del risultato di amministrazione al 31 dicembre 2018: | | | | |
| Parte accantonata | | | | |
| Fondo contenzioso | | | | 4.117,24 |
| Altri accantonamenti | | | | 359.817,41 |
| Fondo crediti dubbia esigibilità | | | | 3.000,00 |
| Totale parte accantonata (B) | | | | 366.934,65 |

| | | |
|--|--|------------|
| Parte vincolata | | |
| Vincoli derivanti da leggi e dai principi contabili | | 485.752,10 |
| Vincoli derivanti da trasferimenti | | 0,00 |
| Vincoli derivanti dalla contrazione di mutui | | 0,00 |
| Vincoli formalmente attribuiti dall'ente | | 420.244,74 |
| Altri vincoli | | 0,00 |
| | Totale parte vincolata (C) | 905.966,84 |
| Parte destinata agli investimenti | | |
| | Totale parte destinata agli investimenti (D) | 50.708,25 |
| | Totale parte disponibile (E=A-B-C-D) | 321.244,51 |
| Se E è negativo, tale importo è iscritto tra le spese del bilancio di previsione come disavanzo da ripianare | | |

COMPOSIZIONE PER MISSIONI E PROGRAMMI DEL FONDO PLURIENNALE VINCOLATO DELL'ESERCIZIO 2018

| MISSIONI E PROGRAMMI | | Fondo pluriennale vincolato al 31 dicembre dell'esercizio 2017 | Spese impegnate negli esercizi precedenti e imputate all'esercizio 2018 e coperte dal fondo pluriennale vincolato | Riaccertamento degli impegni di cui alla lettera b) effettuata nel corso dell'esercizio 2018 (cd. economie di impegno) | Riaccertamento degli impegni di cui alla lettera b) effettuata nel corso dell'esercizio 2018 (cd. economie di impegno) su impegni pluriennali finanziati dal FPV e imputati agli esercizi succ. al 2018 | Quota del fondo pluriennale vincolato al 31 dicembre dell'esercizio 2017, non destinata ad essere utilizzata nell'esercizio 2018 e rinviata all'esercizio 2019 e successivi | Spese impegnate nell'esercizio 2018 con imputazione all'esercizio 2019 e coperte dal fondo pluriennale vincolato | Spese impegnate nell'esercizio 2018 con imputazione all'esercizio 2020 e coperte dal fondo pluriennale vincolato | Spese impegnate nell'esercizio 2018 con imputazione a esercizi successivi a quelli considerati nel bilancio pluriennale e coperte dal fondo pluriennale vincolato | Fondo pluriennale vincolato al 31 dicembre dell'esercizio 2018 |
|----------------------|--|--|---|--|---|---|--|--|---|--|
| | | (a) | (b) | (x) | (y) | (c) = (a)-(b)-(x)-(y) | (d) | (e) | (f) | (g) = (c)+(d)+(e)+(f) |
| 01 | MISSIONE 1 - Servizi istituzionali, generali e di gestione | | | | | | | | | |
| 01 | Organi istituzionali | 0,00 | 0,00 | 0,00 | 0,00 | 0,00 | 0,00 | 0,00 | 0,00 | 0,00 |
| 02 | Segreteria generale | 14.246,16 | 14.196,74 | 49,42 | 0,00 | 0,00 | 11.462,56 | 0,00 | 0,00 | 11.462,56 |
| 03 | Gestione economica, finanziaria, programmazione e provveditorato | 459,23 | 459,23 | 0,00 | 0,00 | 0,00 | 0,00 | 0,00 | 0,00 | 0,00 |
| 05 | Gestione dei beni demaniali e patrimoniali | 759,45 | 759,45 | 0,00 | 0,00 | 0,00 | 216.800,00 | 0,00 | 0,00 | 216.800,00 |
| 06 | Ufficio tecnico | 11.582,90 | 11.582,90 | 0,00 | 0,00 | 0,00 | 9.409,95 | 0,00 | 0,00 | 9.409,95 |
| 10 | Risorse umane | 16.591,56 | 16.070,72 | 520,84 | 0,00 | 0,00 | 27.633,19 | 0,00 | 0,00 | 27.633,19 |
| 11 | Altri servizi generali | 0,00 | 0,00 | 0,00 | 0,00 | 0,00 | 0,00 | 0,00 | 0,00 | 0,00 |
| | Totale MISSIONE 01 - Servizi istituzionali, generali e di gestione | 43.639,30 | 43.069,04 | 570,26 | 0,00 | 0,00 | 265.305,70 | 0,00 | 0,00 | 265.305,70 |
| 03 | MISSIONE 3 - Ordine pubblico e sicurezza | | | | | | | | | |
| 01 | Polizia locale e amministrativa | 4.534,44 | 4.534,44 | 0,00 | 0,00 | 0,00 | 8.731,10 | 0,00 | 0,00 | 8.731,10 |
| 02 | Sistema integrato di sicurezza urbana | 0,00 | 0,00 | 0,00 | 0,00 | 0,00 | 0,00 | 0,00 | 0,00 | 0,00 |
| | Totale MISSIONE 03 - Ordine pubblico e sicurezza | 4.534,44 | 4.534,44 | 0,00 | 0,00 | 0,00 | 8.731,10 | 0,00 | 0,00 | 8.731,10 |
| 08 | MISSIONE 8 - Assetto del territorio ed edilizia abitativa | | | | | | | | | |
| 01 | Urbanistica e assetto del territorio | 0,00 | 0,00 | 0,00 | 0,00 | 0,00 | 0,00 | 0,00 | 0,00 | 0,00 |
| | Totale MISSIONE 08 - Assetto del territorio ed edilizia abitativa | 0,00 | 0,00 | 0,00 | 0,00 | 0,00 | 0,00 | 0,00 | 0,00 | 0,00 |
| 09 | MISSIONE 9 - Sviluppo sostenibile e tutela del territorio e dell'ambiente | | | | | | | | | |
| 02 | Tutela, valorizzazione e recupero ambientale | 0,00 | 0,00 | 0,00 | 0,00 | 0,00 | 2.037.595,91 | 0,00 | 0,00 | 2.037.595,91 |
| 03 | Rifiuti | 0,00 | 0,00 | 0,00 | 0,00 | 0,00 | 0,00 | 0,00 | 0,00 | 0,00 |
| | Totale MISSIONE 09 - Sviluppo sostenibile e tutela del territorio e dell'ambiente | 0,00 | 0,00 | 0,00 | 0,00 | 0,00 | 2.037.595,91 | 0,00 | 0,00 | 2.037.595,91 |

Allegato b) al Rendiconto - Fondo pluriennale vincolato

| MISSIONI E PROGRAMMI | | Fondo pluriennale vincolato al 31 dicembre dell'esercizio 2017 | Spese impegnate negli esercizi precedenti e imputate all'esercizio 2018 e coperte dal fondo pluriennale vincolato | Riaccertamento degli impegni di cui alla lettera b) effettuata nel corso dell'esercizio 2018 (cd. economie di impegno) | Riaccertamento degli impegni di cui alla lettera b) effettuata nel corso dell'esercizio 2018 (cd. economie di impegno) su impegni pluriennali finanziati dal FPV e imputati agli esercizi succ. al 2018 | Quota del fondo pluriennale vincolato al 31 dicembre dell'esercizio 2017, non destinata ad essere utilizzata nell'esercizio 2018 e rinviata all'esercizio 2019 e successivi | Spese impegnate nell'esercizio 2018 con imputazione all'esercizio 2019 e coperte dal fondo pluriennale vincolato | Spese impegnate nell'esercizio 2018 con imputazione all'esercizio 2020 e coperte dal fondo pluriennale vincolato | Spese impegnate nell'esercizio 2018 con imputazione a esercizi successivi a quelli considerati nel bilancio pluriennale e coperte dal fondo pluriennale vincolato | Fondo pluriennale vincolato al 31 dicembre dell'esercizio 2018 |
|----------------------|---|--|---|--|---|---|--|--|---|--|
| | | (a) | (b) | (x) | (y) | (c) = (a)-(b)-(x)-(y) | (d) | (e) | (f) | (g) = (c)+(d)+(e)+(f) |
| 20 | MISSIONE 20 - Fondi e accantonamenti | | | | | | | | | |
| 01 | Fondo di riserva | 0,00 | 0,00 | 0,00 | 0,00 | 0,00 | 0,00 | 0,00 | 0,00 | 0,00 |
| 02 | Fondo crediti di dubbia esigibilità | 0,00 | 0,00 | 0,00 | 0,00 | 0,00 | 0,00 | 0,00 | 0,00 | 0,00 |
| 03 | Altri fondi | 0,00 | 0,00 | 0,00 | 0,00 | 0,00 | 0,00 | 0,00 | 0,00 | 0,00 |
| | Totale MISSIONE 20 - Fondi e accantonamenti | 0,00 | 0,00 | 0,00 | 0,00 | 0,00 | 0,00 | 0,00 | 0,00 | 0,00 |
| 60 | MISSIONE 60 - Anticipazioni finanziarie | | | | | | | | | |
| 01 | Restituzione anticipazione di tesoreria | 0,00 | 0,00 | 0,00 | 0,00 | 0,00 | 0,00 | 0,00 | 0,00 | 0,00 |
| | Totale MISSIONE 60 - Anticipazioni finanziarie | 0,00 | 0,00 | 0,00 | 0,00 | 0,00 | 0,00 | 0,00 | 0,00 | 0,00 |
| 99 | MISSIONE 99 - Servizi per conto terzi | | | | | | | | | |
| 01 | Servizi per conto terzi e Partite di giro | 0,00 | 0,00 | 0,00 | 0,00 | 0,00 | 0,00 | 0,00 | 0,00 | 0,00 |
| | Totale MISSIONE 99 - Servizi per conto terzi | 0,00 | 0,00 | 0,00 | 0,00 | 0,00 | 0,00 | 0,00 | 0,00 | 0,00 |
| | TOTALE | 48.173,74 | 47.603,48 | 570,26 | 0,00 | 0,00 | 2.311.632,71 | 0,00 | 0,00 | 2.311.632,71 |

COMPOSIZIONE DELL'ACCANTONAMENTO AL FONDO CREDITI DI DUBBIA ESIGIBILITA' E AL FONDO SVALUTAZIONE CREDITI

| Tipologia | DENOMINAZIONE | RESIDUI ATTIVI FORMATISI NELL'ESERCIZIO 2018 (a) | RESIDUI ATTIVI DEGLI ESERCIZI PRECEDENTI (b) | TOTALE RESIDUI ATTIVI (c) = (a) + (b) | IMPORTO MINIMO DEL FONDO (d) | FONDO CREDITI DI DUBBIA ESIGILITA' (e) | % di accantonamento al fondo crediti di dubbia esigibilità (f) = (e) / (c) |
|-----------|---|---|---|---|------------------------------------|--|---|
| | ENTRATE CORRENTI DI NATURA TRIBUTARIA, CONTRIBUTIVA E PEREQUATIVA | | | | | | |
| 1010100 | Tipologia 101 - Imposte, tasse e proventi assimilati | 0,00 | 0,00 | 0,00 | | | |
| | di cui accertati per cassa sulla base del principio contabile 3.7 | 0,00 | 0,00 | 0,00 | | | |
| | Tipologia 101 - Imposte, tasse e proventi assimilati non accertati per cassa | 0,00 | 0,00 | 0,00 | 0,00 | 0,00 | 0 |
| 1010200 | Tipologia 102 - Tributi destinati al finanziamento della sanità (solo per le Regioni) | 0,00 | 0,00 | 0,00 | | | |
| | di cui accertati per cassa sulla base del principio contabile 3.7 | 0,00 | 0,00 | 0,00 | | | |
| | Tipologia 102 - Tributi destinati al finanziamento della sanità (solo per le Regioni) non accertati per cassa | 0,00 | 0,00 | 0,00 | 0,00 | 0,00 | 0 |
| 1010300 | Tipologia 103 - Tributi devoluti e regolati alle autonomie speciali (solo per le Regioni) | 0,00 | 0,00 | 0,00 | | | |
| | di cui accertati per cassa sulla base del principio contabile 3.7 | 0,00 | 0,00 | 0,00 | | | |
| | Tipologia 103 - Tributi devoluti e regolati alle autonomie speciali (solo per le Regioni) non accertati per cassa | 0,00 | 0,00 | 0,00 | 0,00 | 0,00 | 0 |
| 1010400 | Tipologia 104 - Compartecipazioni di tributi | 0,00 | 0,00 | 0,00 | 0,00 | 0,00 | 0,000000 |
| 1030100 | Tipologia 301 - Fondi perequativi da Amministrazioni Centrali | 0,00 | 0,00 | 0,00 | 0,00 | 0,00 | 0,000000 |
| 1030200 | Tipologia 302 - Fondi perequativi dalla Regione o Provincia autonoma | 0,00 | 0,00 | 0,00 | 0,00 | 0,00 | 0,000000 |
| | Totale TITOLO 1 | 0,00 | 0,00 | 0,00 | 0,00 | 0,00 | |
| | TRASFERIMENTI CORRENTI | | | | | | |
| 2010100 | Tipologia 101 - Trasferimenti correnti da Amministrazioni pubbliche | 724.360,26 | 0,00 | 724.360,26 | 0,00 | 0,00 | 0,000000 |
| 2010200 | Tipologia 102 - Trasferimenti correnti da Famiglie | 0,00 | 0,00 | 0,00 | 0,00 | 0,00 | 0,000000 |

Allegato c) - Fondo crediti di dubbia esigibilità

| Tipologia | DENOMINAZIONE | RESIDUI ATTIVI FORMATISI NELL'ESERCIZIO 2018 (a) | RESIDUI ATTIVI DEGLI ESERCIZI PRECEDENTI (b) | TOTALE RESIDUI ATTIVI (c) = (a) + (b) | IMPORTO MINIMO DEL FONDO (d) | FONDO CREDITI DI DUBBIA ESIGILITA' (e) | % di accantonamento al fondo crediti di dubbia esigibilità (f) = (e) / (c) |
|-----------|---|---|---|---|------------------------------------|--|---|
| 2010300 | Tipologia 103 - Trasferimenti correnti da Imprese | 0,00 | 0,00 | 0,00 | 0,00 | 0,00 | 0,000000 |
| 2010400 | Tipologia 104 - Trasferimenti correnti da Istituzioni Sociali Private | 0,00 | 0,00 | 0,00 | 0,00 | 0,00 | 0,000000 |
| 2010500 | Tipologia 105 - Trasferimenti correnti dall'Unione Europea e dal Resto del Mondo | 0,00 | 0,00 | 0,00 | 0,00 | 0,00 | 0 |
| | Trasferimenti correnti dall'Unione Europea | 0,00 | 0,00 | 0,00 | | | |
| | Trasferimenti correnti dal Resto del Mondo | 0,00 | 0,00 | 0,00 | 0,00 | 0,00 | |
| | Totale TITOLO 2 | 724.360,26 | 0,00 | 724.360,26 | 0,00 | 0,00 | |
| | ENTRATE EXTRATRIBUTARIE | | | | | | |
| 3010000 | Tipologia 100 - Vendita di beni e servizi e proventi derivanti dalla gestione dei beni | 988,92 | 0,00 | 988,92 | 0,00 | 0,00 | 0,000000 |
| 3020000 | Tipologia 200 - Proventi derivanti dall'attività di controllo e repressione delle irregolarità e degli illeciti | 0,00 | 0,00 | 0,00 | 0,00 | 0,00 | 0,000000 |
| 3030000 | Tipologia 300 - Interessi attivi | 0,23 | 0,00 | 0,23 | 0,00 | 0,00 | 0,000000 |
| 3040000 | Tipologia 400 - Altre entrate da redditi da capitale | 0,00 | 0,00 | 0,00 | 0,00 | 0,00 | 0,000000 |
| 3050000 | Tipologia 500 - Rimborsi e altre entrate correnti | 52.659,97 | 124.330,00 | 176.989,97 | 2.352,25 | 3.000,00 | 1,329030 |
| | Totale TITOLO 3 | 53.649,12 | 124.330,00 | 177.979,12 | 2.352,25 | 3.000,00 | |
| | ENTRATE IN CONTO CAPITALE | | | | | | |
| 4010000 | Tipologia 100 - Tributi in conto capitale | 0,00 | 0,00 | 0,00 | 0,00 | 0,00 | 0,000000 |
| 4020000 | Tipologia 200 - Contributi agli investimenti | 2.042.030,18 | 110.724,80 | 2.152.754,98 | | | |
| | Contributi agli investimenti da amministrazioni pubbliche | 919.457,81 | 110.724,80 | 1.030.182,61 | | | |
| | Contributi agli investimenti da UE | 0,00 | 0,00 | 0,00 | | | |
| | Tipologia 200 - Contributi agli investimenti al netto dei contributi da PA e da UE | 1.122.572,37 | 0,00 | 1.122.572,37 | 0,00 | 0,00 | 0 |

Allegato c) - Fondo crediti di dubbia esigibilità

| Tipologia | DENOMINAZIONE | RESIDUI ATTIVI FORMATISI NELL'ESERCIZIO 2018 (a) | RESIDUI ATTIVI DEGLI ESERCIZI PRECEDENTI (b) | TOTALE RESIDUI ATTIVI (c) = (a) + (b) | IMPORTO MINIMO DEL FONDO (d) | FONDO CREDITI DI DUBBIA ESIGIBILITA' (e) | % di accantonamento al fondo crediti di dubbia esigibilità (f) = (e) / (c) |
|-----------|--|---|---|---|------------------------------------|--|---|
| 4030000 | Tipologia 300 - Altri trasferimenti in conto capitale Trasferimenti in conto capitale da amministrazioni pubbliche Trasferimenti in conto capitale da UE | 0,00 0,00 0,00 | 0,00 0,00 0,00 | 0,00 0,00 0,00 | | | |
| | Tipologia 300 - Altri trasferimenti in conto capitale al netto dei trasferimenti da PA e da UE | 0,00 | 0,00 | 0,00 | 0,00 | 0,00 | 0 |
| 4040000 | Tipologia 400 - Entrate da alienazione di beni materiali e immateriali | 0,00 | 0,00 | 0,00 | 0,00 | 0,00 | 0,000000 |
| 4050000 | Tipologia 500 - Altre entrate in conto capitale | 3.380,00 | 0,00 | 3.380,00 | 0,00 | 0,00 | 0,000000 |
| | Totale TITOLO 4 | 2.045.410,18 | 110.724,80 | 2.156.134,98 | 0,00 | 0,00 | |
| | ENTRATE DA RIDUZIONE DI ATTIVITÀ FINANZIARIE | | | | | | |
| 5010000 | Tipologia 100 - Alienazione di attività finanziarie | 0,00 | 0,00 | 0,00 | 0,00 | 0,00 | 0,000000 |
| 5020000 | Tipologia 200 - Riscossione crediti di breve termine | 0,00 | 0,00 | 0,00 | 0,00 | 0,00 | 0,000000 |
| 5030000 | Tipologia 300 - Riscossione crediti di medio-lungo termine | 0,00 | 0,00 | 0,00 | 0,00 | 0,00 | 0,000000 |
| 5040000 | Tipologia 400 - Altre entrate per riduzione di attività finanziarie | 0,00 | 0,00 | 0,00 | 0,00 | 0,00 | 0,000000 |
| | Totale TITOLO 5 | 0,00 | 0,00 | 0,00 | 0,00 | 0,00 | |

Allegato c) - Fondo crediti di dubbia esigibilità

| Tipologia | DENOMINAZIONE | RESIDUI ATTIVI FORMATISI NELL'ESERCIZIO 2018 (a) | RESIDUI ATTIVI DEGLI ESERCIZI PRECEDENTI (b) | TOTALE RESIDUI ATTIVI (c) = (a) + (b) | IMPORTO MINIMO DEL FONDO (d) | FONDO CREDITI DI DUBBIA ESIGIBILITA' (e) | % di accantonamento al fondo crediti di dubbia esigibilità (f) = (e) / (c) |
|-----------|--|---|---|---|------------------------------------|--|---|
| | TOTALE GENERALE | 2.823.419,56 | 235.054,80 | 3.058.474,36 | 2.352,25 | 3.000,00 | |
| | DI CUI FONDO CREDITI DI DUBBIA ESIGIBILITA' IN C/CAPITALE | 2.045.410,18 | 110.724,80 | 2.156.134,98 | 0,00 | 0,00 | |
| | DI CUI FONDO CREDITI DI DUBBIA ESIGIBILITA' DI PARTE CORRENTE | 778.009,38 | 124.330,00 | 902.339,38 | 2.352,25 | 3.000,00 | |

| COMPOSIZIONE FONDO SVALUTAZIONE CREDITI | TOTALE CREDITI | FONDO SVALUTAZIONE CREDITI |
|--|----------------|----------------------------------|
| RESIDUI ATTIVI NEL CONTO DEL BILANCIO | 3.058.474,36 | 3.000,00 |
| CREDITI STRALCIATI DAL CONTO DEL BILANCIO | 0,00 | 0,00 |
| ACCERTAMENTI IMPUTATI AGLI ESERCIZI SUCCESSIVI AL 2018 | 0,00 | 0,00 |
| TOTALE | 3.058.474,36 | 3.000,00 |

**PROSPETTO DELLE ENTRATE DI BILANCIO PER TITOLI, TIPOLOGIE E
CATEGORIE
ACCERTAMENTI**

| TITOLO TIPOLOGIA CATEGORIA | DENOMINAZIONE | Accertamenti | di cui entrate accertate non ricorrenti | Riscossioni in C/competenza | Riscossioni in C/residui |
|-------------------------------|---|---------------------|---|--------------------------------|-----------------------------|
| | TRASFERIMENTI CORRENTI | | | | |
| 2010100 | Tipologia 101: Trasferimenti correnti da Amministrazioni pubbliche | 1.650.541,24 | 12.168,59 | 926.180,98 | 14.021,91 |
| 2010102 | Trasferimenti correnti da Amministrazioni LOCALI | 1.650.541,24 | 12.168,59 | 926.180,98 | 14.021,91 |
| 2000000 | TOTALE TITOLO 2 | 1.650.541,24 | 12.168,59 | 926.180,98 | 14.021,91 |
| | ENTRATE EXTRATRIBUTARIE | | | | |
| 3010000 | Tipologia 100: Vendita di beni e servizi e proventi derivanti dalla gestione dei beni | 43.383,88 | 0,00 | 42.394,96 | 2.565,28 |
| 3010200 | Entrate dalla vendita e dall'erogazione di servizi | 3.493,60 | 0,00 | 3.493,60 | 93,00 |
| 3010300 | Proventi derivanti dalla gestione dei beni | 39.890,28 | 0,00 | 38.901,36 | 2.472,28 |
| 3020000 | Tipologia 200: Proventi derivanti dall'attività di controllo e repressione delle irregolarità e degli illeciti | 114.941,83 | 0,00 | 114.941,83 | 0,00 |
| 3020200 | Entrate da famiglie derivanti dall'attività di controllo e repressione delle irregolarità e degli illeciti | 114.941,83 | 0,00 | 114.941,83 | 0,00 |
| 3020300 | Entrate da Imprese derivanti dall'attività di controllo e repressione delle irregolarità e degli illeciti | 0,00 | 0,00 | 0,00 | 0,00 |
| 3030000 | Tipologia 300: Interessi attivi | 0,23 | 0,00 | 0,00 | 0,02 |
| 3030300 | Altri interessi attivi | 0,23 | 0,00 | 0,00 | 0,02 |
| 3050000 | Tipologia 500: Rimborsi e altre entrate correnti | 81.218,81 | 0,00 | 28.558,84 | 13.156,96 |
| 3050200 | Rimborsi in entrata | 73.000,52 | 0,00 | 28.558,84 | 13.156,96 |
| 3059900 | Altre entrate correnti n.a.c. | 8.218,29 | 0,00 | 0,00 | 0,00 |
| 3000000 | TOTALE TITOLO 3 | 239.544,75 | 0,00 | 185.895,63 | 15.722,26 |

Allegato d) al Rendiconto - Entrate per categorie

| TITOLO TIPOLOGIA CATEGORIA | DENOMINAZIONE | Accertamenti | di cui entrate accertate non ricorrenti | Riscossioni in C/competenza | Riscossioni in C/residui |
|----------------------------|---|---------------------|---|-----------------------------|--------------------------|
| | ENTRATE IN CONTO CAPITALE | | | | |
| 4020000 | Tipologia 200: Contributi agli investimenti | 2.280.910,35 | 1.821.310,89 | 238.880,17 | 202.879,04 |
| 4020100 | Contributi agli investimenti da amministrazioni pubbliche | 1.071.310,89 | 1.071.310,89 | 151.853,08 | 52.879,04 |
| 4020300 | Contributi agli investimenti da Imprese | 459.599,46 | 0,00 | 54.027,09 | 0,00 |
| 4020400 | Contributi agli investimenti da Istituzioni Sociali Private | 750.000,00 | 750.000,00 | 33.000,00 | 150.000,00 |
| 4050000 | Tipologia 500: Altre entrate in conto capitale | 24.942,80 | 24.942,80 | 21.562,80 | 3.000,00 |
| 4050300 | Entrate in conto capitale dovute a rimborsi, recuperi e restituzioni di somme non dovute o incassate in eccesso | 24.942,80 | 24.942,80 | 21.562,80 | 3.000,00 |
| 4000000 | TOTALE TITOLO 4 | 2.305.853,15 | 1.846.253,69 | 260.442,97 | 205.879,04 |
| | ANTICIPAZIONI DA ISTITUTO TESORIERE/CASSIERE | | | | |
| 7010000 | Tipologia 100: Anticipazioni da istituto tesoriere/cassiere | 0,00 | 0,00 | 0,00 | 0,00 |
| 7010100 | Anticipazioni da istituto tesoriere/cassiere | 0,00 | 0,00 | 0,00 | 0,00 |
| 7000000 | TOTALE TITOLO 7 | 0,00 | 0,00 | 0,00 | 0,00 |
| | ENTRATE PER CONTO DI TERZI E PARTITE DI GIRO | | | | |
| 9010000 | Tipologia 100: Entrate per partite di giro | 244.945,19 | 168.425,98 | 244.945,19 | 0,00 |
| 9010100 | Altre ritenute | 74.935,15 | 0,00 | 74.935,15 | 0,00 |
| 9010200 | Ritenute su redditi da lavoro dipendente | 156.651,93 | 156.651,93 | 156.651,93 | 0,00 |
| 9010300 | Ritenute su redditi da lavoro autonomo | 11.774,05 | 11.774,05 | 11.774,05 | 0,00 |
| 9019900 | Altre entrate per partite di giro | 1.584,06 | 0,00 | 1.584,06 | 0,00 |
| 9020000 | Tipologia 200: Entrate per conto terzi | 1.126,72 | 881,72 | 826,72 | 208,33 |
| 9020100 | Rimborsi per acquisto di beni e servizi per conto terzi | 0,00 | 0,00 | 0,00 | 0,00 |
| 9020200 | Trasferimenti per conto terzi ricevuti da Amministrazioni pubbliche | 245,00 | 0,00 | 245,00 | 0,00 |
| 9020400 | Depositi di/presso terzi | 0,00 | 0,00 | 0,00 | 0,00 |
| 9029900 | Altre entrate per conto terzi | 881,72 | 881,72 | 581,72 | 208,33 |
| 9000000 | TOTALE TITOLO 9 | 246.071,91 | 169.307,70 | 245.771,91 | 208,33 |

Allegato d) al Rendiconto - Entrate per categorie

| TITOLO TIPOLOGIA CATEGORIA | DENOMINAZIONE | Accertamenti | di cui entrate accertate non ricorrenti | Riscossioni in C/competenza | Riscossioni in C/residui |
|--------------------------------------|---------------|--------------|---|--------------------------------|-----------------------------|
| TOTALE GENERALE DELLE ENTRATE | | 4.442.011,05 | 2.027.729,98 | 1.618.291,49 | 235.831,54 |

PROSPETTO DELLE SPESE DI BILANCIO PER MISSIONI, PROGRAMMI E MACROAGGREGATI

SPESE CORRENTI - IMPEGNI

Esercizio finanziario 2018

| MISSIONI E PROGRAMMI \ MACROAGGREGATI | | Redditi da lavoro dipendente | Imposte e tasse a carico dell'ente | Acquisto di beni e servizi | Trasferimenti correnti | Trasferimenti di tributi (solo per le Regioni) | Fondi perequativi (solo per le Regioni) | Interessi passivi | Altre spese per redditi da capitale | Rimborsi e poste correttive delle entrate | Altre spese correnti | Totale |
|---------------------------------------|--|------------------------------|------------------------------------|----------------------------|------------------------|--|---|-------------------|-------------------------------------|---|----------------------|-------------------|
| | | 101 | 102 | 103 | 104 | 105 | 106 | 107 | 108 | 109 | 110 | 100 |
| 01 | MISSIONE 1 - Servizi istituzionali, generali e di gestione | | | | | | | | | | | |
| 01 | Organi istituzionali | 0,00 | 984,69 | 42.718,56 | 0,00 | 0,00 | 0,00 | 0,00 | 0,00 | 0,00 | 0,00 | 43.703,25 |
| 02 | Segreteria generale | 223.051,94 | 17.298,42 | 156.768,53 | 0,00 | 0,00 | 0,00 | 0,00 | 0,00 | 0,00 | 0,00 | 397.118,89 |
| 03 | Gestione economica, finanziaria, programmazione e provveditorato | 0,00 | 0,00 | 3.919,66 | 0,00 | 0,00 | 0,00 | 0,00 | 0,00 | 15.073,82 | 0,00 | 18.993,48 |
| 05 | Gestione dei beni demaniali e patrimoniali | 0,00 | 8.473,00 | 136.374,89 | 0,00 | 0,00 | 0,00 | 0,00 | 0,00 | 0,00 | 0,00 | 144.847,89 |
| 06 | Ufficio tecnico | 157.872,02 | 11.792,05 | 3.756,72 | 0,00 | 0,00 | 0,00 | 0,00 | 0,00 | 0,00 | 0,00 | 173.420,79 |
| 10 | Risorse umane | 74.540,61 | 0,00 | 1.467,00 | 0,00 | 0,00 | 0,00 | 0,00 | 0,00 | 0,00 | 0,00 | 76.007,61 |
| 11 | Altri servizi generali | 0,00 | 2.396,87 | 24.144,78 | 0,00 | 0,00 | 0,00 | 0,00 | 0,00 | 0,00 | 31.702,00 | 58.243,65 |
| | TOTALE MISSIONE 1 - Servizi istituzionali, generali e di gestione | 455.464,57 | 40.945,03 | 369.150,14 | 0,00 | 0,00 | 0,00 | 0,00 | 0,00 | 15.073,82 | 31.702,00 | 912.335,56 |
| 03 | MISSIONE 3 - Ordine pubblico e sicurezza | | | | | | | | | | | |
| 01 | Polizia locale e amministrativa | 168.477,10 | 13.026,47 | 111.099,47 | 0,00 | 0,00 | 0,00 | 0,00 | 0,00 | 0,00 | 0,00 | 292.603,04 |
| 02 | Sistema integrato di sicurezza urbana | 0,00 | 0,00 | 0,00 | 0,00 | 0,00 | 0,00 | 0,00 | 0,00 | 0,00 | 0,00 | 0,00 |
| | TOTALE MISSIONE 3 - Ordine pubblico e sicurezza | 168.477,10 | 13.026,47 | 111.099,47 | 0,00 | 0,00 | 0,00 | 0,00 | 0,00 | 0,00 | 0,00 | 292.603,04 |
| 08 | MISSIONE 8 - Assetto del territorio ed edilizia abitativa | | | | | | | | | | | |
| 01 | Urbanistica e assetto del territorio | 0,00 | 0,00 | 0,00 | 0,00 | 0,00 | 0,00 | 0,00 | 0,00 | 0,00 | 0,00 | 0,00 |
| | TOTALE MISSIONE 8 - Assetto del territorio ed edilizia abitativa | 0,00 | 0,00 | 0,00 | 0,00 | 0,00 | 0,00 | 0,00 | 0,00 | 0,00 | 0,00 | 0,00 |
| 09 | MISSIONE 9 - Sviluppo sostenibile e tutela del territorio e dell'ambiente | | | | | | | | | | | |

Allegato e) al Rendiconto - Spese per macroaggregati

| MISSIONI E PROGRAMMI \ MACROAGGREGATI | | Redditi da lavoro dipendente | Imposte e tasse a carico dell'ente | Acquisto di beni e servizi | Trasferimenti correnti | Trasferimenti di tributi (solo per le Regioni) | Fondi perequativi (solo per le Regioni) | Interessi passivi | Altre spese per redditi da capitale | Rimborsi e poste correttive delle entrate | Altre spese correnti | Totale |
|---------------------------------------|---|------------------------------|------------------------------------|----------------------------|------------------------|--|---|-------------------|-------------------------------------|---|----------------------|---------------------|
| | | 101 | 102 | 103 | 104 | 105 | 106 | 107 | 108 | 109 | 110 | 100 |
| 02 | Tutela, valorizzazione e recupero ambientale | 0,00 | 0,00 | 254.771,28 | 0,00 | 0,00 | 0,00 | 0,00 | 0,00 | 0,00 | 0,00 | 254.771,28 |
| 03 | Rifiuti | 0,00 | 0,00 | 6.081,63 | 0,00 | 0,00 | 0,00 | 0,00 | 0,00 | 0,00 | 0,00 | 6.081,63 |
| | TOTALE MISSIONE 9 - Sviluppo sostenibile e tutela del territorio e dell'ambiente | 0,00 | 0,00 | 260.852,91 | 0,00 | 0,00 | 0,00 | 0,00 | 0,00 | 0,00 | 0,00 | 260.852,91 |
| 20 | MISSIONE 20 - Fondi e accantonamenti | | | | | | | | | | | |
| 01 | Fondo di riserva | 0,00 | 0,00 | 0,00 | 0,00 | 0,00 | 0,00 | 0,00 | 0,00 | 0,00 | 0,00 | 0,00 |
| 02 | Fondo crediti di dubbia esigibilità | 0,00 | 0,00 | 0,00 | 0,00 | 0,00 | 0,00 | 0,00 | 0,00 | 0,00 | 0,00 | 0,00 |
| 03 | Altri fondi | 0,00 | 0,00 | 0,00 | 0,00 | 0,00 | 0,00 | 0,00 | 0,00 | 0,00 | 0,00 | 0,00 |
| | TOTALE MISSIONE 20 - Fondi e accantonamenti | 0,00 | 0,00 | 0,00 | 0,00 | 0,00 | 0,00 | 0,00 | 0,00 | 0,00 | 0,00 | 0,00 |
| 60 | MISSIONE 60 - Anticipazioni finanziarie | | | | | | | | | | | |
| 01 | Restituzione anticipazione di tesoreria | 0,00 | 0,00 | 0,00 | 0,00 | 0,00 | 0,00 | 0,00 | 0,00 | 0,00 | 0,00 | 0,00 |
| | TOTALE MISSIONE 60 - Anticipazioni finanziarie | 0,00 | 0,00 | 0,00 | 0,00 | 0,00 | 0,00 | 0,00 | 0,00 | 0,00 | 0,00 | 0,00 |
| | TOTALE MACROAGGREGATI | 623.941,67 | 53.971,50 | 741.102,52 | 0,00 | 0,00 | 0,00 | 0,00 | 0,00 | 15.073,82 | 31.702,00 | 1.465.791,51 |

PROSPETTO DELLE SPESE DI BILANCIO PER MISSIONI, PROGRAMMI E MACROAGGREGATI

SPESE CORRENTI - PAGAMENTI IN C/COMPETENZA

Esercizio finanziario 2018

| MISSIONI E PROGRAMMI \ MACROAGGREGATI | | Redditi da lavoro dipendente | Imposte e tasse a carico dell'ente | Acquisto di beni e servizi | Trasferimenti correnti | Trasferimenti di tributi (solo per le Regioni) | Fondi perequativi (solo per le Regioni) | Interessi passivi | Altre spese per redditi da capitale | Rimborsi e poste correttive delle entrate | Altre spese correnti | Totale |
|---------------------------------------|--|------------------------------|------------------------------------|----------------------------|------------------------|--|---|-------------------|-------------------------------------|---|----------------------|-------------------|
| | | 101 | 102 | 103 | 104 | 105 | 106 | 107 | 108 | 109 | 110 | 100 |
| 01 | MISSIONE 1 - Servizi istituzionali, generali e di gestione | | | | | | | | | | | |
| 01 | Organi istituzionali | 0,00 | 984,69 | 32.458,32 | 0,00 | 0,00 | 0,00 | 0,00 | 0,00 | 0,00 | 0,00 | 33.443,01 |
| 02 | Segreteria generale | 218.208,38 | 15.313,33 | 69.047,26 | 0,00 | 0,00 | 0,00 | 0,00 | 0,00 | 0,00 | 0,00 | 302.568,97 |
| 03 | Gestione economica, finanziaria, programmazione e provveditorato | 0,00 | 0,00 | 3.410,68 | 0,00 | 0,00 | 0,00 | 0,00 | 0,00 | 3.049,32 | 0,00 | 6.460,00 |
| 05 | Gestione dei beni demaniali e patrimoniali | 0,00 | 7.868,95 | 109.320,00 | 0,00 | 0,00 | 0,00 | 0,00 | 0,00 | 0,00 | 0,00 | 117.188,95 |
| 06 | Ufficio tecnico | 149.653,99 | 11.481,60 | 2.947,53 | 0,00 | 0,00 | 0,00 | 0,00 | 0,00 | 0,00 | 0,00 | 164.083,12 |
| 10 | Risorse umane | 71.632,70 | 0,00 | 1.000,00 | 0,00 | 0,00 | 0,00 | 0,00 | 0,00 | 0,00 | 0,00 | 72.632,70 |
| 11 | Altri servizi generali | 0,00 | 2.396,87 | 17.926,72 | 0,00 | 0,00 | 0,00 | 0,00 | 0,00 | 0,00 | 28.370,00 | 48.693,59 |
| | TOTALE MISSIONE 1 - Servizi istituzionali, generali e di gestione | 439.495,07 | 38.045,44 | 236.110,51 | 0,00 | 0,00 | 0,00 | 0,00 | 0,00 | 3.049,32 | 28.370,00 | 745.070,34 |
| 03 | MISSIONE 3 - Ordine pubblico e sicurezza | | | | | | | | | | | |
| 01 | Polizia locale e amministrativa | 165.837,63 | 12.449,44 | 90.599,36 | 0,00 | 0,00 | 0,00 | 0,00 | 0,00 | 0,00 | 0,00 | 268.886,43 |
| 02 | Sistema integrato di sicurezza urbana | 0,00 | 0,00 | 0,00 | 0,00 | 0,00 | 0,00 | 0,00 | 0,00 | 0,00 | 0,00 | 0,00 |
| | TOTALE MISSIONE 3 - Ordine pubblico e sicurezza | 165.837,63 | 12.449,44 | 90.599,36 | 0,00 | 0,00 | 0,00 | 0,00 | 0,00 | 0,00 | 0,00 | 268.886,43 |
| 08 | MISSIONE 8 - Assetto del territorio ed edilizia abitativa | | | | | | | | | | | |
| 01 | Urbanistica e assetto del territorio | 0,00 | 0,00 | 0,00 | 0,00 | 0,00 | 0,00 | 0,00 | 0,00 | 0,00 | 0,00 | 0,00 |
| | TOTALE MISSIONE 8 - Assetto del territorio ed edilizia abitativa | 0,00 | 0,00 | 0,00 | 0,00 | 0,00 | 0,00 | 0,00 | 0,00 | 0,00 | 0,00 | 0,00 |
| 09 | MISSIONE 9 - Sviluppo sostenibile e tutela del territorio e dell'ambiente | | | | | | | | | | | |

Allegato e) al Rendiconto - Spese per macroaggregati

| MISSIONI E PROGRAMMI \ MACROAGGREGATI | | Redditi da lavoro dipendente | Imposte e tasse a carico dell'ente | Acquisto di beni e servizi | Trasferimenti correnti | Trasferimenti di tributi (solo per le Regioni) | Fondi perequativi (solo per le Regioni) | Interessi passivi | Altre spese per redditi da capitale | Rimborsi e poste correttive delle entrate | Altre spese correnti | Totale |
|---------------------------------------|---|------------------------------|------------------------------------|----------------------------|------------------------|--|---|-------------------|-------------------------------------|---|----------------------|---------------------|
| | | 101 | 102 | 103 | 104 | 105 | 106 | 107 | 108 | 109 | 110 | 100 |
| 02 | Tutela, valorizzazione e recupero ambientale | 0,00 | 0,00 | 90.414,05 | 0,00 | 0,00 | 0,00 | 0,00 | 0,00 | 0,00 | 0,00 | 90.414,05 |
| 03 | Rifiuti | 0,00 | 0,00 | 4.136,95 | 0,00 | 0,00 | 0,00 | 0,00 | 0,00 | 0,00 | 0,00 | 4.136,95 |
| | TOTALE MISSIONE 9 - Sviluppo sostenibile e tutela del territorio e dell'ambiente | 0,00 | 0,00 | 94.551,00 | 0,00 | 0,00 | 0,00 | 0,00 | 0,00 | 0,00 | 0,00 | 94.551,00 |
| 20 | MISSIONE 20 - Fondi e accantonamenti | | | | | | | | | | | |
| 01 | Fondo di riserva | 0,00 | 0,00 | 0,00 | 0,00 | 0,00 | 0,00 | 0,00 | 0,00 | 0,00 | 0,00 | 0,00 |
| 02 | Fondo crediti di dubbia esigibilità | 0,00 | 0,00 | 0,00 | 0,00 | 0,00 | 0,00 | 0,00 | 0,00 | 0,00 | 0,00 | 0,00 |
| 03 | Altri fondi | 0,00 | 0,00 | 0,00 | 0,00 | 0,00 | 0,00 | 0,00 | 0,00 | 0,00 | 0,00 | 0,00 |
| | TOTALE MISSIONE 20 - Fondi e accantonamenti | 0,00 | 0,00 | 0,00 | 0,00 | 0,00 | 0,00 | 0,00 | 0,00 | 0,00 | 0,00 | 0,00 |
| 60 | MISSIONE 60 - Anticipazioni finanziarie | | | | | | | | | | | |
| 01 | Restituzione anticipazione di tesoreria | 0,00 | 0,00 | 0,00 | 0,00 | 0,00 | 0,00 | 0,00 | 0,00 | 0,00 | 0,00 | 0,00 |
| | TOTALE MISSIONE 60 - Anticipazioni finanziarie | 0,00 | 0,00 | 0,00 | 0,00 | 0,00 | 0,00 | 0,00 | 0,00 | 0,00 | 0,00 | 0,00 |
| | TOTALE MACROAGGREGATI | 605.332,70 | 50.494,88 | 421.260,87 | 0,00 | 0,00 | 0,00 | 0,00 | 0,00 | 3.049,32 | 28.370,00 | 1.108.507,77 |

PROSPETTO DELLE SPESE DI BILANCIO PER MISSIONI, PROGRAMMI E MACROAGGREGATI

SPESE CORRENTI - PAGAMENTI C/RESIDUI Esercizio finanziario 2018

| MISSIONI E PROGRAMMI \ MACROAGGREGATI | | Redditi da lavoro dipendente | Imposte e tasse a carico dell'ente | Acquisto di beni e servizi | Trasferimenti correnti | Trasferimenti di tributi (solo per le Regioni) | Fondi perequativi (solo per le Regioni) | Interessi passivi | Altre spese per redditi da capitale | Rimborsi e poste correttive delle entrate | Altre spese correnti | Totale |
|---------------------------------------|--|------------------------------|------------------------------------|----------------------------|------------------------|--|---|-------------------|-------------------------------------|---|----------------------|-------------------|
| | | 101 | 102 | 103 | 104 | 105 | 106 | 107 | 108 | 109 | 110 | 100 |
| 01 | MISSIONE 1 - Servizi istituzionali, generali e di gestione | | | | | | | | | | | |
| 01 | Organi istituzionali | 0,00 | 0,00 | 3.585,29 | 0,00 | 0,00 | 0,00 | 0,00 | 0,00 | 0,00 | 0,00 | 3.585,29 |
| 02 | Segreteria generale | 397,45 | 141,95 | 60.062,72 | 0,00 | 0,00 | 0,00 | 0,00 | 0,00 | 0,00 | 0,00 | 60.602,12 |
| 03 | Gestione economica, finanziaria, programmazione e provveditorato | 0,00 | 0,00 | 0,00 | 0,00 | 0,00 | 0,00 | 0,00 | 0,00 | 0,00 | 0,00 | 0,00 |
| 05 | Gestione dei beni demaniali e patrimoniali | 0,00 | 0,00 | 23.541,41 | 0,00 | 0,00 | 0,00 | 0,00 | 0,00 | 0,00 | 0,00 | 23.541,41 |
| 06 | Ufficio tecnico | 1.286,69 | 458,98 | 1.497,97 | 0,00 | 0,00 | 0,00 | 0,00 | 0,00 | 0,00 | 0,00 | 3.243,64 |
| 10 | Risorse umane | 10.080,12 | 0,00 | 132,00 | 0,00 | 0,00 | 0,00 | 0,00 | 0,00 | 0,00 | 0,00 | 10.212,12 |
| 11 | Altri servizi generali | 0,00 | 0,00 | 1.112,90 | 0,00 | 0,00 | 0,00 | 0,00 | 0,00 | 0,00 | 0,00 | 1.112,90 |
| | TOTALE MISSIONE 1 - Servizi istituzionali, generali e di gestione | 11.764,26 | 600,93 | 89.932,29 | 0,00 | 0,00 | 0,00 | 0,00 | 0,00 | 0,00 | 0,00 | 102.297,48 |
| 03 | MISSIONE 3 - Ordine pubblico e sicurezza | | | | | | | | | | | |
| 01 | Polizia locale e amministrativa | 716,47 | 255,87 | 41.538,16 | 0,00 | 0,00 | 0,00 | 0,00 | 0,00 | 0,00 | 0,00 | 42.510,50 |
| 02 | Sistema integrato di sicurezza urbana | 0,00 | 0,00 | 0,00 | 0,00 | 0,00 | 0,00 | 0,00 | 0,00 | 0,00 | 0,00 | 0,00 |
| | TOTALE MISSIONE 3 - Ordine pubblico e sicurezza | 716,47 | 255,87 | 41.538,16 | 0,00 | 0,00 | 0,00 | 0,00 | 0,00 | 0,00 | 0,00 | 42.510,50 |
| 08 | MISSIONE 8 - Assetto del territorio ed edilizia abitativa | | | | | | | | | | | |
| 01 | Urbanistica e assetto del territorio | 0,00 | 0,00 | 0,00 | 0,00 | 0,00 | 0,00 | 0,00 | 0,00 | 0,00 | 0,00 | 0,00 |
| | TOTALE MISSIONE 8 - Assetto del territorio ed edilizia abitativa | 0,00 | 0,00 | 0,00 | 0,00 | 0,00 | 0,00 | 0,00 | 0,00 | 0,00 | 0,00 | 0,00 |
| 09 | MISSIONE 9 - Sviluppo sostenibile e tutela del territorio e dell'ambiente | | | | | | | | | | | |

Allegato e) al Rendiconto - Spese per macroaggregati

| MISSIONI E PROGRAMMI \ MACROAGGREGATI | | Redditi da lavoro dipendente | Imposte e tasse a carico dell'ente | Acquisto di beni e servizi | Trasferimenti correnti | Trasferimenti di tributi (solo per le Regioni) | Fondi perequativi (solo per le Regioni) | Interessi passivi | Altre spese per redditi da capitale | Rimborsi e poste correttive delle entrate | Altre spese correnti | Totale |
|---------------------------------------|---|------------------------------|------------------------------------|----------------------------|------------------------|--|---|-------------------|-------------------------------------|---|----------------------|-------------------|
| | | 101 | 102 | 103 | 104 | 105 | 106 | 107 | 108 | 109 | 110 | 100 |
| 02 | Tutela, valorizzazione e recupero ambientale | 0,00 | 0,00 | 37.877,30 | 0,00 | 0,00 | 0,00 | 0,00 | 0,00 | 0,00 | 0,00 | 37.877,30 |
| 03 | Rifiuti | 0,00 | 0,00 | 4.584,66 | 0,00 | 0,00 | 0,00 | 0,00 | 0,00 | 0,00 | 0,00 | 4.584,66 |
| | TOTALE MISSIONE 9 - Sviluppo sostenibile e tutela del territorio e dell'ambiente | 0,00 | 0,00 | 42.461,96 | 0,00 | 0,00 | 0,00 | 0,00 | 0,00 | 0,00 | 0,00 | 42.461,96 |
| 20 | MISSIONE 20 - Fondi e accantonamenti | | | | | | | | | | | |
| 01 | Fondo di riserva | 0,00 | 0,00 | 0,00 | 0,00 | 0,00 | 0,00 | 0,00 | 0,00 | 0,00 | 0,00 | 0,00 |
| 02 | Fondo crediti di dubbia esigibilità | 0,00 | 0,00 | 0,00 | 0,00 | 0,00 | 0,00 | 0,00 | 0,00 | 0,00 | 0,00 | 0,00 |
| 03 | Altri fondi | 0,00 | 0,00 | 0,00 | 0,00 | 0,00 | 0,00 | 0,00 | 0,00 | 0,00 | 0,00 | 0,00 |
| | TOTALE MISSIONE 20 - Fondi e accantonamenti | 0,00 | 0,00 | 0,00 | 0,00 | 0,00 | 0,00 | 0,00 | 0,00 | 0,00 | 0,00 | 0,00 |
| 60 | MISSIONE 60 - Anticipazioni finanziarie | | | | | | | | | | | |
| 01 | Restituzione anticipazione di tesoreria | 0,00 | 0,00 | 0,00 | 0,00 | 0,00 | 0,00 | 0,00 | 0,00 | 0,00 | 0,00 | 0,00 |
| | TOTALE MISSIONE 60 - Anticipazioni finanziarie | 0,00 | 0,00 | 0,00 | 0,00 | 0,00 | 0,00 | 0,00 | 0,00 | 0,00 | 0,00 | 0,00 |
| | TOTALE MACROAGGREGATI | 12.480,73 | 856,80 | 173.932,41 | 0,00 | 0,00 | 0,00 | 0,00 | 0,00 | 0,00 | 0,00 | 187.269,94 |

PROSPETTO DELLE SPESE DI BILANCIO PER MISSIONI, PROGRAMMI E MACROAGGREGATI

SPESE IN CONTO CAPITALE E SPESE PER INCREMENTO DI ATTIVITA' FINANZIARIE

IMPEGNI

Esercizio finanziario 2018

| MISSIONI E PROGRAMMI \ MACROAGGREGATI | | Tributi in conto capitale a carico dell'ente | Investimenti fissi lordi | Contributi agli investimenti | Trasferimenti in conto capitale | Altre spese in conto capitale | Totale SPESE IN CONTO CAPITALE | Acquisizioni di attività finanziarie | Concessione crediti di breve termine | Concessione crediti di medio - lungo termine | Altre spese per incremento di attività finanziarie | Totale SPESE PER INCREMENTO DI ATTIVITA' FINANZIARIE |
|---------------------------------------|--|--|--------------------------|------------------------------|---------------------------------|-------------------------------|--------------------------------|--------------------------------------|--------------------------------------|--|--|--|
| | | 201 | 202 | 203 | 204 | 205 | 200 | 301 | 302 | 303 | 304 | 300 |
| 01 | MISSIONE 1 - Servizi istituzionali, generali e di gestione | | | | | | | | | | | |
| 01 | Organi istituzionali | 0,00 | 0,00 | 0,00 | 0,00 | 0,00 | 0,00 | 0,00 | 0,00 | 0,00 | 0,00 | 0,00 |
| 02 | Segreteria generale | 0,00 | 0,00 | 0,00 | 0,00 | 0,00 | 0,00 | 0,00 | 0,00 | 0,00 | 0,00 | 0,00 |
| 03 | Gestione economica, finanziaria, programmazione e provveditorato | 0,00 | 0,00 | 0,00 | 0,00 | 0,00 | 0,00 | 0,00 | 0,00 | 0,00 | 0,00 | 0,00 |
| 05 | Gestione dei beni demaniali e patrimoniali | 0,00 | 43.819,41 | 0,00 | 0,00 | 0,00 | 43.819,41 | 0,00 | 0,00 | 0,00 | 0,00 | 0,00 |
| 06 | Ufficio tecnico | 0,00 | 0,00 | 0,00 | 0,00 | 0,00 | 0,00 | 0,00 | 0,00 | 0,00 | 0,00 | 0,00 |
| 10 | Risorse umane | 0,00 | 0,00 | 0,00 | 0,00 | 0,00 | 0,00 | 0,00 | 0,00 | 0,00 | 0,00 | 0,00 |
| 11 | Altri servizi generali | 0,00 | 0,00 | 0,00 | 0,00 | 0,00 | 0,00 | 0,00 | 0,00 | 0,00 | 0,00 | 0,00 |
| | TOTALE MISSIONE 1 - Servizi istituzionali, generali e di gestione | 0,00 | 43.819,41 | 0,00 | 0,00 | 0,00 | 43.819,41 | 0,00 | 0,00 | 0,00 | 0,00 | 0,00 |
| 03 | MISSIONE 3 - Ordine pubblico e sicurezza | | | | | | | | | | | |
| 01 | Polizia locale e amministrativa | 0,00 | 23.097,80 | 0,00 | 0,00 | 0,00 | 23.097,80 | 0,00 | 0,00 | 0,00 | 0,00 | 0,00 |
| 02 | Sistema integrato di sicurezza urbana | 0,00 | 0,00 | 0,00 | 0,00 | 0,00 | 0,00 | 0,00 | 0,00 | 0,00 | 0,00 | 0,00 |
| | TOTALE MISSIONE 3 - Ordine pubblico e sicurezza | 0,00 | 23.097,80 | 0,00 | 0,00 | 0,00 | 23.097,80 | 0,00 | 0,00 | 0,00 | 0,00 | 0,00 |
| 08 | MISSIONE 8 - Assetto del territorio ed edilizia abitativa | | | | | | | | | | | |
| 01 | Urbanistica e assetto del territorio | 0,00 | 0,00 | 0,00 | 0,00 | 0,00 | 0,00 | 0,00 | 0,00 | 0,00 | 0,00 | 0,00 |
| | TOTALE MISSIONE 8 - Assetto del territorio ed edilizia abitativa | 0,00 | 0,00 | 0,00 | 0,00 | 0,00 | 0,00 | 0,00 | 0,00 | 0,00 | 0,00 | 0,00 |

| MISSIONI E PROGRAMMI \ MACROAGGREGATI | | Tributi in conto capitale a carico dell'ente | Investimenti fissi lordi | Contributi agli investimenti | Trasferimenti in conto capitale | Altre spese in conto capitale | Totale SPESE IN CONTO CAPITALE | Acquisizioni di attività finanziarie | Concessione crediti di breve termine | Concessione crediti di medio - lungo termine | Altre spese per incremento di attività finanziarie | Totale SPESE PER INCREMENTO DI ATTIVITA' FINANZIARIE |
|---------------------------------------|---|--|--------------------------|------------------------------|---------------------------------|-------------------------------|--------------------------------|--------------------------------------|--------------------------------------|--|--|--|
| | | 201 | 202 | 203 | 204 | 205 | 200 | 301 | 302 | 303 | 304 | 300 |
| 09 | MISSIONE 9 - Sviluppo sostenibile e tutela del territorio e dell'ambiente | | | | | | | | | | | |
| 02 | Tutela, valorizzazione e recupero ambientale | 0,00 | 159.804,09 | 0,00 | 0,00 | 0,00 | 159.804,09 | 0,00 | 0,00 | 0,00 | 0,00 | 0,00 |
| 03 | Rifiuti | 0,00 | 0,00 | 0,00 | 0,00 | 0,00 | 0,00 | 0,00 | 0,00 | 0,00 | 0,00 | 0,00 |
| | TOTALE MISSIONE 9 - Sviluppo sostenibile e tutela del territorio e dell'ambiente | 0,00 | 159.804,09 | 0,00 | 0,00 | 0,00 | 159.804,09 | 0,00 | 0,00 | 0,00 | 0,00 | 0,00 |
| 20 | MISSIONE 20 - Fondi e accantonamenti | | | | | | | | | | | |
| 01 | Fondo di riserva | 0,00 | 0,00 | 0,00 | 0,00 | 0,00 | 0,00 | 0,00 | 0,00 | 0,00 | 0,00 | 0,00 |
| 02 | Fondo crediti di dubbia esigibilità | 0,00 | 0,00 | 0,00 | 0,00 | 0,00 | 0,00 | 0,00 | 0,00 | 0,00 | 0,00 | 0,00 |
| 03 | Altri fondi | 0,00 | 0,00 | 0,00 | 0,00 | 0,00 | 0,00 | 0,00 | 0,00 | 0,00 | 0,00 | 0,00 |
| | TOTALE MISSIONE 20 - Fondi e accantonamenti | 0,00 | 0,00 | 0,00 | 0,00 | 0,00 | 0,00 | 0,00 | 0,00 | 0,00 | 0,00 | 0,00 |
| TOTALE GENERALE DELLE SPESE | | 0,00 | 226.721,30 | 0,00 | 0,00 | 0,00 | 226.721,30 | 0,00 | 0,00 | 0,00 | 0,00 | 0,00 |

PROSPETTO DELLE SPESE DI BILANCIO PER MISSIONI, PROGRAMMI E MACROAGGREGATI

**SPESE IN CONTO CAPITALE E SPESE PER INCREMENTO DI ATTIVITA' FINANZIARIE
PAGAMENTI IN C/COMPETENZA
Esercizio finanziario 2018**

| MISSIONI E PROGRAMMI \ MACROAGGREGATI | | Tributi in conto capitale a carico dell'ente | Investimenti fissi lordi | Contributi agli investimenti | Trasferimenti in conto capitale | Altre spese in conto capitale | Totale SPESE IN CONTO CAPITALE | Acquisizioni di attività finanziarie | Concessione crediti di breve termine | Concessione crediti di medio - lungo termine | Altre spese per incremento di attività finanziarie | Totale SPESE PER INCREMENTO DI ATTIVITA' FINANZIARIE |
|---------------------------------------|--|--|--------------------------|------------------------------|---------------------------------|-------------------------------|--------------------------------|--------------------------------------|--------------------------------------|--|--|--|
| | | 201 | 202 | 203 | 204 | 205 | 200 | 301 | 302 | 303 | 304 | 300 |
| 01 | MISSIONE 1 - Servizi istituzionali, generali e di gestione | | | | | | | | | | | |
| 01 | Organi istituzionali | 0,00 | 0,00 | 0,00 | 0,00 | 0,00 | 0,00 | 0,00 | 0,00 | 0,00 | 0,00 | 0,00 |
| 02 | Segreteria generale | 0,00 | 0,00 | 0,00 | 0,00 | 0,00 | 0,00 | 0,00 | 0,00 | 0,00 | 0,00 | 0,00 |
| 03 | Gestione economica, finanziaria, programmazione e provveditorato | 0,00 | 0,00 | 0,00 | 0,00 | 0,00 | 0,00 | 0,00 | 0,00 | 0,00 | 0,00 | 0,00 |
| 05 | Gestione dei beni demaniali e patrimoniali | 0,00 | 0,00 | 0,00 | 0,00 | 0,00 | 0,00 | 0,00 | 0,00 | 0,00 | 0,00 | 0,00 |
| 06 | Ufficio tecnico | 0,00 | 0,00 | 0,00 | 0,00 | 0,00 | 0,00 | 0,00 | 0,00 | 0,00 | 0,00 | 0,00 |
| 10 | Risorse umane | 0,00 | 0,00 | 0,00 | 0,00 | 0,00 | 0,00 | 0,00 | 0,00 | 0,00 | 0,00 | 0,00 |
| 11 | Altri servizi generali | 0,00 | 0,00 | 0,00 | 0,00 | 0,00 | 0,00 | 0,00 | 0,00 | 0,00 | 0,00 | 0,00 |
| | TOTALE MISSIONE 1 - Servizi istituzionali, generali e di gestione | 0,00 | 0,00 | 0,00 | 0,00 | 0,00 | 0,00 | 0,00 | 0,00 | 0,00 | 0,00 | 0,00 |
| 03 | MISSIONE 3 - Ordine pubblico e sicurezza | | | | | | | | | | | |
| 01 | Polizia locale e amministrativa | 0,00 | 10.497,80 | 0,00 | 0,00 | 0,00 | 10.497,80 | 0,00 | 0,00 | 0,00 | 0,00 | 0,00 |
| 02 | Sistema integrato di sicurezza urbana | 0,00 | 0,00 | 0,00 | 0,00 | 0,00 | 0,00 | 0,00 | 0,00 | 0,00 | 0,00 | 0,00 |
| | TOTALE MISSIONE 3 - Ordine pubblico e sicurezza | 0,00 | 10.497,80 | 0,00 | 0,00 | 0,00 | 10.497,80 | 0,00 | 0,00 | 0,00 | 0,00 | 0,00 |
| 08 | MISSIONE 8 - Assetto del territorio ed edilizia abitativa | | | | | | | | | | | |
| 01 | Urbanistica e assetto del territorio | 0,00 | 0,00 | 0,00 | 0,00 | 0,00 | 0,00 | 0,00 | 0,00 | 0,00 | 0,00 | 0,00 |
| | TOTALE MISSIONE 8 - Assetto del territorio ed edilizia abitativa | 0,00 | 0,00 | 0,00 | 0,00 | 0,00 | 0,00 | 0,00 | 0,00 | 0,00 | 0,00 | 0,00 |

Allegato e) al Rendiconto - Spese per macroaggregati

| MISSIONI E PROGRAMMI \ MACROAGGREGATI | | Tributi in conto capitale a carico dell'ente | Investimenti fissi lordi | Contributi agli investimenti | Trasferimenti in conto capitale | Altre spese in conto capitale | Totale SPESE IN CONTO CAPITALE | Acquisizioni di attività finanziarie | Concessione crediti di breve termine | Concessione crediti di medio - lungo termine | Altre spese per incremento di attività finanziarie | Totale SPESE PER INCREMENTO DI ATTIVITA' FINANZIARIE |
|---------------------------------------|---|--|--------------------------|------------------------------|---------------------------------|-------------------------------|--------------------------------|--------------------------------------|--------------------------------------|--|--|--|
| | | 201 | 202 | 203 | 204 | 205 | 200 | 301 | 302 | 303 | 304 | 300 |
| 09 | MISSIONE 9 - Sviluppo sostenibile e tutela del territorio e dell'ambiente | | | | | | | | | | | |
| 02 | Tutela, valorizzazione e recupero ambientale | 0,00 | 26.000,00 | 0,00 | 0,00 | 0,00 | 26.000,00 | 0,00 | 0,00 | 0,00 | 0,00 | 0,00 |
| 03 | Rifiuti | 0,00 | 0,00 | 0,00 | 0,00 | 0,00 | 0,00 | 0,00 | 0,00 | 0,00 | 0,00 | 0,00 |
| | TOTALE MISSIONE 9 - Sviluppo sostenibile e tutela del territorio e dell'ambiente | 0,00 | 26.000,00 | 0,00 | 0,00 | 0,00 | 26.000,00 | 0,00 | 0,00 | 0,00 | 0,00 | 0,00 |
| 20 | MISSIONE 20 - Fondi e accantonamenti | | | | | | | | | | | |
| 01 | Fondo di riserva | 0,00 | 0,00 | 0,00 | 0,00 | 0,00 | 0,00 | 0,00 | 0,00 | 0,00 | 0,00 | 0,00 |
| 02 | Fondo crediti di dubbia esigibilità | 0,00 | 0,00 | 0,00 | 0,00 | 0,00 | 0,00 | 0,00 | 0,00 | 0,00 | 0,00 | 0,00 |
| 03 | Altri fondi | 0,00 | 0,00 | 0,00 | 0,00 | 0,00 | 0,00 | 0,00 | 0,00 | 0,00 | 0,00 | 0,00 |
| | TOTALE MISSIONE 20 - Fondi e accantonamenti | 0,00 | 0,00 | 0,00 | 0,00 | 0,00 | 0,00 | 0,00 | 0,00 | 0,00 | 0,00 | 0,00 |
| | TOTALE GENERALE DELLE SPESE | 0,00 | 36.497,80 | 0,00 | 0,00 | 0,00 | 36.497,80 | 0,00 | 0,00 | 0,00 | 0,00 | 0,00 |

PROSPETTO DELLE SPESE DI BILANCIO PER MISSIONI, PROGRAMMI E MACROAGGREGATI

SPESE IN CONTO CAPITALE E SPESE PER INCREMENTO DI ATTIVITA' FINANZIARIE

PAGAMENTI C/RESIDUI

Esercizio finanziario 2018

| MISSIONI E PROGRAMMI \ MACROAGGREGATI | | Tributi in conto capitale a carico dell'ente | Investimenti fissi lordi | Contributi agli investimenti | Trasferimenti in conto capitale | Altre spese in conto capitale | Totale SPESE IN CONTO CAPITALE | Acquisizioni di attività finanziarie | Concessione crediti di breve termine | Concessione crediti di medio - lungo termine | Altre spese per incremento di attività finanziarie | Totale SPESE PER INCREMENTO DI ATTIVITA' FINANZIARIE |
|---------------------------------------|--|--|--------------------------|------------------------------|---------------------------------|-------------------------------|--------------------------------|--------------------------------------|--------------------------------------|--|--|--|
| | | 201 | 202 | 203 | 204 | 205 | 200 | 301 | 302 | 303 | 304 | 300 |
| 01 | MISSIONE 1 - Servizi istituzionali, generali e di gestione | | | | | | | | | | | |
| 01 | Organi istituzionali | 0,00 | 0,00 | 0,00 | 0,00 | 0,00 | 0,00 | 0,00 | 0,00 | 0,00 | 0,00 | 0,00 |
| 02 | Segreteria generale | 0,00 | 0,00 | 0,00 | 0,00 | 0,00 | 0,00 | 0,00 | 0,00 | 0,00 | 0,00 | 0,00 |
| 03 | Gestione economica, finanziaria, programmazione e provveditorato | 0,00 | 0,00 | 0,00 | 0,00 | 0,00 | 0,00 | 0,00 | 0,00 | 0,00 | 0,00 | 0,00 |
| 05 | Gestione dei beni demaniali e patrimoniali | 0,00 | 23.415,80 | 0,00 | 0,00 | 0,00 | 23.415,80 | 0,00 | 0,00 | 0,00 | 0,00 | 0,00 |
| 06 | Ufficio tecnico | 0,00 | 0,00 | 0,00 | 0,00 | 0,00 | 0,00 | 0,00 | 0,00 | 0,00 | 0,00 | 0,00 |
| 10 | Risorse umane | 0,00 | 0,00 | 0,00 | 0,00 | 0,00 | 0,00 | 0,00 | 0,00 | 0,00 | 0,00 | 0,00 |
| 11 | Altri servizi generali | 0,00 | 0,00 | 0,00 | 0,00 | 0,00 | 0,00 | 0,00 | 0,00 | 0,00 | 0,00 | 0,00 |
| | TOTALE MISSIONE 1 - Servizi istituzionali, generali e di gestione | 0,00 | 23.415,80 | 0,00 | 0,00 | 0,00 | 23.415,80 | 0,00 | 0,00 | 0,00 | 0,00 | 0,00 |
| 03 | MISSIONE 3 - Ordine pubblico e sicurezza | | | | | | | | | | | |
| 01 | Polizia locale e amministrativa | 0,00 | 0,00 | 0,00 | 0,00 | 0,00 | 0,00 | 0,00 | 0,00 | 0,00 | 0,00 | 0,00 |
| 02 | Sistema integrato di sicurezza urbana | 0,00 | 0,00 | 0,00 | 0,00 | 0,00 | 0,00 | 0,00 | 0,00 | 0,00 | 0,00 | 0,00 |
| | TOTALE MISSIONE 3 - Ordine pubblico e sicurezza | 0,00 | 0,00 | 0,00 | 0,00 | 0,00 | 0,00 | 0,00 | 0,00 | 0,00 | 0,00 | 0,00 |
| 08 | MISSIONE 8 - Assetto del territorio ed edilizia abitativa | | | | | | | | | | | |
| 01 | Urbanistica e assetto del territorio | 0,00 | 0,00 | 0,00 | 0,00 | 0,00 | 0,00 | 0,00 | 0,00 | 0,00 | 0,00 | 0,00 |
| | TOTALE MISSIONE 8 - Assetto del territorio ed edilizia abitativa | 0,00 | 0,00 | 0,00 | 0,00 | 0,00 | 0,00 | 0,00 | 0,00 | 0,00 | 0,00 | 0,00 |

Allegato e) al Rendiconto - Spese per macroaggregati

| MISSIONI E PROGRAMMI \ MACROAGGREGATI | | Tributi in conto capitale a carico dell'ente | Investimenti fissi lordi | Contributi agli investimenti | Trasferimenti in conto capitale | Altre spese in conto capitale | Totale SPESE IN CONTO CAPITALE | Acquisizioni di attività finanziarie | Concessione crediti di breve termine | Concessione crediti di medio - lungo termine | Altre spese per incremento di attività finanziarie | Totale SPESE PER INCREMENTO DI ATTIVITA' FINANZIARIE |
|---------------------------------------|---|--|--------------------------|------------------------------|---------------------------------|-------------------------------|--------------------------------|--------------------------------------|--------------------------------------|--|--|--|
| | | 201 | 202 | 203 | 204 | 205 | 200 | 301 | 302 | 303 | 304 | 300 |
| 09 | MISSIONE 9 - Sviluppo sostenibile e tutela del territorio e dell'ambiente | | | | | | | | | | | |
| 02 | Tutela, valorizzazione e recupero ambientale | 0,00 | 71.771,39 | 0,00 | 0,00 | 0,00 | 71.771,39 | 0,00 | 0,00 | 0,00 | 0,00 | 0,00 |
| 03 | Rifiuti | 0,00 | 0,00 | 0,00 | 0,00 | 0,00 | 0,00 | 0,00 | 0,00 | 0,00 | 0,00 | 0,00 |
| | TOTALE MISSIONE 9 - Sviluppo sostenibile e tutela del territorio e dell'ambiente | 0,00 | 71.771,39 | 0,00 | 0,00 | 0,00 | 71.771,39 | 0,00 | 0,00 | 0,00 | 0,00 | 0,00 |
| 20 | MISSIONE 20 - Fondi e accantonamenti | | | | | | | | | | | |
| 01 | Fondo di riserva | 0,00 | 0,00 | 0,00 | 0,00 | 0,00 | 0,00 | 0,00 | 0,00 | 0,00 | 0,00 | 0,00 |
| 02 | Fondo crediti di dubbia esigibilità | 0,00 | 0,00 | 0,00 | 0,00 | 0,00 | 0,00 | 0,00 | 0,00 | 0,00 | 0,00 | 0,00 |
| 03 | Altri fondi | 0,00 | 0,00 | 0,00 | 0,00 | 0,00 | 0,00 | 0,00 | 0,00 | 0,00 | 0,00 | 0,00 |
| | TOTALE MISSIONE 20 - Fondi e accantonamenti | 0,00 | 0,00 | 0,00 | 0,00 | 0,00 | 0,00 | 0,00 | 0,00 | 0,00 | 0,00 | 0,00 |
| | TOTALE GENERALE DELLE SPESE | 0,00 | 95.187,19 | 0,00 | 0,00 | 0,00 | 95.187,19 | 0,00 | 0,00 | 0,00 | 0,00 | 0,00 |

PROSPETTO DELLE SPESE DI BILANCIO PER MISSIONI, PROGRAMMI E MACROAGGREGATI**SPESE PER SERVIZI PER CONTO TERZI E PARTITE DI GIRO - IMPEGNI****Esercizio finanziario 2018**

| MISSIONI E PROGRAMMI \ MACROAGGREGATI | | Uscite per partite di giro | Uscite per conto terzi | Totale |
|---------------------------------------|---|----------------------------|------------------------|-------------------|
| | | 701 | 702 | 700 |
| 99 | MISSIONE 99 - Servizi per conto terzi | | | |
| 01 | Servizi per conto terzi e Partite di giro | 244.945,19 | 1.126,72 | 246.071,91 |
| | TOTALE MISSIONE 99 - Servizi per conto terzi | 244.945,19 | 1.126,72 | 246.071,91 |
| | TOTALE MACROAGGREGATI | 244.945,19 | 1.126,72 | 246.071,91 |

RIEPILOGO SPESE PER TITOLI E MACROAGGREGATI

IMPEGNI

| TITOLI E MACROAGGREGATI DI SPESA | | Totale | di cui non ricorrenti |
|----------------------------------|--|---------------------|-----------------------|
| | SPESE CORRENTI | | |
| 101 | Redditi da lavoro dipendente | 623.941,67 | 0,00 |
| 102 | Imposte e tasse a carico dell'ente | 53.971,50 | 0,00 |
| 103 | Acquisto di beni e servizi | 741.102,52 | 0,00 |
| 104 | Trasferimenti correnti | 0,00 | 0,00 |
| 109 | Rimborsi e poste correttive delle entrate | 15.073,82 | 0,00 |
| 110 | Altre spese correnti | 31.702,00 | 0,00 |
| 100 | TOTALE TITOLO 1 | 1.465.791,51 | 0,00 |
| | SPESE IN CONTO CAPITALE | | |
| 202 | Investimenti fissi lordi | 226.721,30 | 0,00 |
| 205 | Altre spese in conto capitale | 0,00 | 0,00 |
| 200 | TOTALE TITOLO 2 | 226.721,30 | 0,00 |
| | CHIUSURA ANTICIPAZIONI DA ISTITUTO TESORIERE/CASSIERE | | |
| 501 | Chiusura Anticipazioni ricevute da istituto tesoriere/cassiere | 0,00 | 0,00 |
| 500 | TOTALE TITOLO 5 | 0,00 | 0,00 |
| | SPESE PER CONTO TERZI E PARTITE DI GIRO | | |
| 701 | Uscite per partite di giro | 244.945,19 | 0,00 |
| 702 | Uscite per conto terzi | 1.126,72 | 881,72 |
| 700 | TOTALE TITOLO 7 | 246.071,91 | 881,72 |
| TOTALE IMPEGNI | | 1.938.584,72 | 881,72 |

**ACCERTAMENTI ASSUNTI NELL'ESERCIZIO DI RIFERIMENTO E NEGLI ESERCIZI PRECEDENTI IMPUTATI
ALL'ANNO SUCCESSIVO CUI SI RIFERISCE IL RENDICONTO E SEGUENTI**

| TITOLI E TIPOLOGIE DI ENTRATA | | Anno 2019 | | Anno 2020 | | Anni successivi |
|-------------------------------|---|---|------------------|---|---------------|-----------------|
| | | Previsioni di competenza del bilancio pluriennale | Accertamenti | Previsioni di competenza del bilancio pluriennale | Accertamenti | Accertamenti |
| 20101 | TITOLO 2 - Trasferimenti correnti Trasferimenti correnti da Amministrazioni pubbliche | 1.194.252,28 | 0,00 | 1.194.252,28 | 0,00 | 0,00 |
| | TOTALE TITOLO 2 | 1.194.252,28 | 0,00 | 1.194.252,28 | 0,00 | 0,00 |
| 30100 | TITOLO 3 - Entrate extratributarie Vendita di beni e servizi e proventi derivanti dalla gestione dei beni | 39.498,92 | 0,00 | 39.498,92 | 0,00 | 0,00 |
| 30200 | Proventi derivanti dall'attività di controllo e repressione delle irregolarità e degli illeciti | 87.000,00 | 0,00 | 87.000,00 | 0,00 | 0,00 |
| 30300 | Interessi attivi | 120,00 | 0,00 | 120,00 | 0,00 | 0,00 |
| 30500 | Rimborsi e altre entrate correnti | 51.365,59 | 8.300,00 | 51.365,59 | 300,00 | 0,00 |
| | TOTALE TITOLO 3 | 177.984,51 | 8.300,00 | 177.984,51 | 300,00 | 0,00 |
| 40200 | TITOLO 4 - Entrate in conto capitale Contributi agli investimenti | 0,00 | 0,00 | 0,00 | 0,00 | 0,00 |
| 40500 | Altre entrate in conto capitale | 0,00 | 7.869,00 | 0,00 | 0,00 | 0,00 |
| | TOTALE TITOLO 4 | 0,00 | 7.869,00 | 0,00 | 0,00 | 0,00 |
| 90100 | TITOLO 9 - Entrate per conto di terzi e partite di giro Entrate per partite di giro | 637.975,63 | 0,00 | 637.975,63 | 0,00 | 0,00 |
| 90200 | Entrate per conto terzi | 75.493,71 | 0,00 | 75.493,71 | 0,00 | 0,00 |
| | TOTALE TITOLO 9 | 713.469,34 | 0,00 | 713.469,34 | 0,00 | 0,00 |
| | TOTALE ACCERTAMENTI | 2.085.706,13 | 16.169,00 | 2.085.706,13 | 300,00 | 0,00 |

**IMPEGNI ASSUNTI NELL'ESERCIZIO DI RIFERIMENTO E NEGLI ESERCIZI PRECEDENTI IMPUTATI
ALL'ANNO SUCCESSIVO CUI SI RIFERISCE IL RENDICONTO E SEGUENTI**

| TITOLI E MACROAGGREGATI DI SPESA | | Anno 2019 | | Anno 2020 | | Anni successivi |
|----------------------------------|---|---|---------------------|---|------------------|------------------|
| | | Previsioni di competenza del bilancio pluriennale | Impegni | Previsioni di competenza del bilancio pluriennale | Impegni | Impegni |
| | TITOLO 1 - Spese correnti | | | | | |
| 101 | Redditi da lavoro dipendente | 726.602,25 | 51.794,61 | 674.807,64 | 0,00 | 0,00 |
| 102 | Imposte e tasse a carico dell'ente | 57.727,68 | 5.442,19 | 52.185,49 | 0,00 | 0,00 |
| 103 | Acquisto di beni e servizi | 589.470,05 | 33.945,00 | 589.570,05 | 12.286,40 | 0,00 |
| 104 | Trasferimenti correnti | 0,00 | 0,00 | 0,00 | 0,00 | 0,00 |
| 109 | Rimborsi e poste correttive delle entrate | 1.000,00 | 0,00 | 1.000,00 | 0,00 | 0,00 |
| 1010 | Altre spese correnti | 54.673,61 | 27.254,30 | 54.673,61 | 27.254,30 | 27.254,30 |
| | TOTALE TITOLO 1 | 1.429.473,59 | 118.436,10 | 1.372.236,79 | 39.540,70 | 27.254,30 |
| | TITOLO 2 - Spese in conto capitale | | | | | |
| 202 | Investimenti fissi lordi | 2.254.395,91 | 2.254.395,91 | 0,00 | 0,00 | 0,00 |
| 205 | Altre spese in conto capitale | 0,00 | 0,00 | 0,00 | 0,00 | 0,00 |
| | TOTALE TITOLO 2 | 2.254.395,91 | 2.254.395,91 | 0,00 | 0,00 | 0,00 |
| | TITOLO 5 - Chiusura Anticipazioni da istituto tesoriere/cassiere | | | | | |
| 501 | Chiusura Anticipazioni ricevute da istituto tesoriere/cassiere | 51.645,69 | 0,00 | 51.645,69 | 0,00 | 0,00 |
| | TOTALE TITOLO 5 | 51.645,69 | 0,00 | 51.645,69 | 0,00 | 0,00 |
| | TITOLO 7 - Spese per conto terzi e partite di giro | | | | | |
| 701 | Uscite per partite di giro | 637.975,63 | 0,00 | 637.975,63 | 0,00 | 0,00 |
| 702 | Uscite per conto terzi | 75.493,71 | 0,00 | 75.493,71 | 0,00 | 0,00 |
| | TOTALE TITOLO 7 | 713.469,34 | 0,00 | 713.469,34 | 0,00 | 0,00 |
| TOTALE IMPEGNI | | 4.448.984,53 | 2.372.832,01 | 2.137.351,82 | 39.540,70 | 27.254,30 |

PROSPETTO DEI COSTI PER MISSIONE

| Conto del CONTO ECONOMICO | Importi |
|---|---------------------|
| MISSIONE 1 - SERVIZI ISTITUZIONALI, GENERALI E DI GESTIONE | |
| B) COMPONENTI NEGATIVI DELLA GESTIONE | |
| 9) Acquisto di materie prime e/o beni di consumo | 26.896,22 |
| 10) Prestazioni di servizi | 322.078,41 |
| 11) Utilizzo beni di terzi | 12.866,87 |
| 13) Personale | 451.421,79 |
| 14) Ammortamenti e svalutazioni | |
| a) Ammortamenti di immobilizzazioni Immateriali | 9.033,47 |
| b) Ammortamenti di immobilizzazioni materiali | 15.052,18 |
| c) Altre svalutazioni delle immobilizzazioni | 139.483,61 |
| 18) Oneri diversi di gestione | 55.248,82 |
| E) PROVENTI ED ONERI STRAORDINARI | |
| 25) Oneri straordinari | |
| b) Sopravvenienze passive e insussistenze dell'attivo | 4.042,78 |
| 26) Imposte (*) | 32.472,03 |
| TOTALE MISSIONE 1 | 1.068.596,18 |
| MISSIONE 3 - ORDINE PUBBLICO E SICUREZZA | |
| B) COMPONENTI NEGATIVI DELLA GESTIONE | |
| 9) Acquisto di materie prime e/o beni di consumo | 67.621,76 |
| 10) Prestazioni di servizi | 43.477,71 |
| 13) Personale | 166.450,10 |
| E) PROVENTI ED ONERI STRAORDINARI | |
| 25) Oneri straordinari | |
| b) Sopravvenienze passive e insussistenze dell'attivo | 2.027,00 |
| 26) Imposte (*) | 13.026,47 |
| TOTALE MISSIONE 3 | 292.603,04 |

| Conto del CONTO ECONOMICO | Importi |
|--|-------------------|
| MISSIONE 9 - SVILUPPO SOSTENIBILE E TUTELA DEL TERRITORIO E DELL'AMBIENTE | |
| B) COMPONENTI NEGATIVI DELLA GESTIONE | |
| 9) Acquisto di materie prime e/o beni di consumo | 6.423,36 |
| 10) Prestazioni di servizi | 254.429,55 |
| TOTALE MISSIONE 9 | 260.852,91 |

ELENCO DELLE PREVISIONI E DEI RISULTATI DI COMPETENZA E DI CASSA SECONDO LA STRUTTURA DEL PIANO DEI CONTI

| CODIFICA DEL PIANO DEI CONTI | DENOMINAZIONE VOCE del PIANO DEI CONTI | COMPETENZA | | CASSA | |
|------------------------------|---|--------------|--------------|--------------|--------------|
| | | PREVISIONI | RISULTATI | PREVISIONI | RISULTATI |
| | ENTRATE | 5.323.241,15 | 4.442.011,05 | 5.620.387,74 | 1.854.123,03 |
| E.1.00.00.00.000 | Entrate correnti di natura tributaria, contributiva e perequativa | 0,00 | 0,00 | 0,00 | 0,00 |
| E.1.01.00.00.000 | Tributi | 0,00 | 0,00 | 0,00 | 0,00 |
| E.1.01.01.00.000 | Imposte, tasse e proventi assimilati | 0,00 | 0,00 | 0,00 | 0,00 |
| E.1.01.01.01.000 | Imposta sul reddito delle persone fisiche (ex IRPEF) | 0,00 | 0,00 | 0,00 | 0,00 |
| E.1.01.01.02.000 | Imposta sul reddito delle società (ex IRPEG) | 0,00 | 0,00 | 0,00 | 0,00 |
| E.1.01.01.04.000 | Imposte sostitutive su risparmio gestito | 0,00 | 0,00 | 0,00 | 0,00 |
| E.1.01.01.05.000 | Imposta sostitutiva in materia di conferimenti di aziende, fusioni e scissioni | 0,00 | 0,00 | 0,00 | 0,00 |
| E.1.01.01.06.000 | Imposta municipale propria | 0,00 | 0,00 | 0,00 | 0,00 |
| E.1.01.01.07.000 | Imposte municipale propria riservata all'erario | 0,00 | 0,00 | 0,00 | 0,00 |
| E.1.01.01.08.000 | Imposta comunale sugli immobili (ICI) | 0,00 | 0,00 | 0,00 | 0,00 |
| E.1.01.01.09.000 | Imposta patrimoniale sul valore degli immobili situati all'estero | 0,00 | 0,00 | 0,00 | 0,00 |
| E.1.01.01.10.000 | Imposta sulle riserve matematiche delle imprese di assicurazione | 0,00 | 0,00 | 0,00 | 0,00 |
| E.1.01.01.11.000 | Imposta sul valore delle attività finanziarie detenute all'estero dalle persone fisiche residenti nel territorio dello stato | 0,00 | 0,00 | 0,00 | 0,00 |
| E.1.01.01.12.000 | Imposta sulle plusvalenze da cessione di attività finanziarie | 0,00 | 0,00 | 0,00 | 0,00 |
| E.1.01.01.13.000 | Imposta sostitutiva delle imposte sui redditi su plusvalenze da cessione a titolo oneroso di azioni e di altri rapporti partecipativi | 0,00 | 0,00 | 0,00 | 0,00 |
| E.1.01.01.14.000 | Imposte su assicurazione vita | 0,00 | 0,00 | 0,00 | 0,00 |
| E.1.01.01.15.000 | Imposta erariale sugli aeromobili privati | 0,00 | 0,00 | 0,00 | 0,00 |
| E.1.01.01.16.000 | Addizionale comunale IRPEF | 0,00 | 0,00 | 0,00 | 0,00 |
| E.1.01.01.17.000 | Addizionale regionale IRPEF non sanità | 0,00 | 0,00 | 0,00 | 0,00 |
| E.1.01.01.18.000 | Ritenute sugli interessi e su altri redditi da capitale | 0,00 | 0,00 | 0,00 | 0,00 |
| E.1.01.01.19.000 | Ritenute e imposte sostitutive sugli utili distribuiti dalle società di capitali | 0,00 | 0,00 | 0,00 | 0,00 |

Allegato I) - Previsioni e risultati secondo il piano dei conti

| CODIFICA DEL PIANO DEI CONTI | DENOMINAZIONE VOCE del PIANO DEI CONTI | COMPETENZA | | CASSA | |
|------------------------------|---|------------|-----------|------------|-----------|
| | | PREVISIONI | RISULTATI | PREVISIONI | RISULTATI |
| E.1.01.01.20.000 | Imposta regionale sulle attività produttive (IRAP) non Sanità | 0,00 | 0,00 | 0,00 | 0,00 |
| E.1.01.01.21.000 | Imposta sul valore aggiunto (IVA) sugli scambi interni | 0,00 | 0,00 | 0,00 | 0,00 |
| E.1.01.01.22.000 | Imposta sul valore aggiunto (IVA) sulle importazioni | 0,00 | 0,00 | 0,00 | 0,00 |
| E.1.01.01.24.000 | Accisa sui tabacchi | 0,00 | 0,00 | 0,00 | 0,00 |
| E.1.01.01.25.000 | Accisa sull'alcole e le bevande alcoliche | 0,00 | 0,00 | 0,00 | 0,00 |
| E.1.01.01.26.000 | Accisa sull'energia elettrica | 0,00 | 0,00 | 0,00 | 0,00 |
| E.1.01.01.27.000 | Accisa sui prodotti energetici | 0,00 | 0,00 | 0,00 | 0,00 |
| E.1.01.01.31.000 | Imposta regionale sulla benzina per autotrazione | 0,00 | 0,00 | 0,00 | 0,00 |
| E.1.01.01.32.000 | Imposta di consumo su oli lubrificanti e bitumi di petrolio | 0,00 | 0,00 | 0,00 | 0,00 |
| E.1.01.01.33.000 | Imposta di registro | 0,00 | 0,00 | 0,00 | 0,00 |
| E.1.01.01.34.000 | Imposta di bollo | 0,00 | 0,00 | 0,00 | 0,00 |
| E.1.01.01.35.000 | Imposta ipotecaria | 0,00 | 0,00 | 0,00 | 0,00 |
| E.1.01.01.36.000 | Imposta unica sui concorsi pronostici e sulle scommesse | 0,00 | 0,00 | 0,00 | 0,00 |
| E.1.01.01.37.000 | Proventi da lotto, lotterie e altri giochi | 0,00 | 0,00 | 0,00 | 0,00 |
| E.1.01.01.38.000 | Imposta sugli intrattenimenti | 0,00 | 0,00 | 0,00 | 0,00 |
| E.1.01.01.39.000 | Imposta sulle assicurazioni RC auto | 0,00 | 0,00 | 0,00 | 0,00 |
| E.1.01.01.40.000 | Imposta di iscrizione al pubblico registro automobilistico (PRA) | 0,00 | 0,00 | 0,00 | 0,00 |
| E.1.01.01.41.000 | Imposta di soggiorno | 0,00 | 0,00 | 0,00 | 0,00 |
| E.1.01.01.42.000 | Imposta regionale sulle concessioni statali sui beni del demanio marittimo | 0,00 | 0,00 | 0,00 | 0,00 |
| E.1.01.01.43.000 | Imposta regionale sulle concessioni statali sui beni del patrimonio indisponibile | 0,00 | 0,00 | 0,00 | 0,00 |
| E.1.01.01.44.000 | Imposta regionale per le emissioni sonore degli aeromobili | 0,00 | 0,00 | 0,00 | 0,00 |
| E.1.01.01.45.000 | Tassa sulle concessioni governative | 0,00 | 0,00 | 0,00 | 0,00 |
| E.1.01.01.46.000 | Tassa regionale per il diritto allo studio universitario | 0,00 | 0,00 | 0,00 | 0,00 |
| E.1.01.01.47.000 | Tassa sulla concessione per la caccia e per la pesca | 0,00 | 0,00 | 0,00 | 0,00 |
| E.1.01.01.48.000 | Tasse sulle concessioni regionali | 0,00 | 0,00 | 0,00 | 0,00 |
| E.1.01.01.49.000 | Tasse sulle concessioni comunali | 0,00 | 0,00 | 0,00 | 0,00 |
| E.1.01.01.50.000 | Tassa di circolazione dei veicoli a motore (tassa automobilistica) | 0,00 | 0,00 | 0,00 | 0,00 |

Allegato I) - Previsioni e risultati secondo il piano dei conti

| CODIFICA DEL PIANO DEI CONTI | DENOMINAZIONE VOCE del PIANO DEI CONTI | COMPETENZA | | CASSA | |
|------------------------------|---|------------|-----------|------------|-----------|
| | | PREVISIONI | RISULTATI | PREVISIONI | RISULTATI |
| E.1.01.01.51.000 | Tassa smaltimento rifiuti solidi urbani | 0,00 | 0,00 | 0,00 | 0,00 |
| E.1.01.01.52.000 | Tassa occupazione spazi e aree pubbliche | 0,00 | 0,00 | 0,00 | 0,00 |
| E.1.01.01.53.000 | Imposta comunale sulla pubblicità e diritto sulle pubbliche affissioni | 0,00 | 0,00 | 0,00 | 0,00 |
| E.1.01.01.54.000 | Imposta municipale secondaria | 0,00 | 0,00 | 0,00 | 0,00 |
| E.1.01.01.55.000 | Tassa di abilitazione all'esercizio professionale | 0,00 | 0,00 | 0,00 | 0,00 |
| E.1.01.01.57.000 | Tassa relativa ad operazioni su atti notarili | 0,00 | 0,00 | 0,00 | 0,00 |
| E.1.01.01.58.000 | Canone radiotelevisivo | 0,00 | 0,00 | 0,00 | 0,00 |
| E.1.01.01.59.000 | Tributo speciale per il deposito in discarica dei rifiuti solidi | 0,00 | 0,00 | 0,00 | 0,00 |
| E.1.01.01.60.000 | Tributo per l'esercizio delle funzioni di tutela, protezione e igiene dell'ambiente | 0,00 | 0,00 | 0,00 | 0,00 |
| E.1.01.01.61.000 | Tributo comunale sui rifiuti e sui servizi | 0,00 | 0,00 | 0,00 | 0,00 |
| E.1.01.01.62.000 | Diritti catastali | 0,00 | 0,00 | 0,00 | 0,00 |
| E.1.01.01.63.000 | Diritti delle Camere di commercio | 0,00 | 0,00 | 0,00 | 0,00 |
| E.1.01.01.64.000 | Diritti mattatoi | 0,00 | 0,00 | 0,00 | 0,00 |
| E.1.01.01.65.000 | Diritti degli Enti provinciali turismo | 0,00 | 0,00 | 0,00 | 0,00 |
| E.1.01.01.66.000 | Addizionali comunali | 0,00 | 0,00 | 0,00 | 0,00 |
| E.1.01.01.67.000 | Addizionali provinciali | 0,00 | 0,00 | 0,00 | 0,00 |
| E.1.01.01.68.000 | Addizionale regionale sui canoni per le utenze di acque pubbliche | 0,00 | 0,00 | 0,00 | 0,00 |
| E.1.01.01.69.000 | Altre addizionali regionali | 0,00 | 0,00 | 0,00 | 0,00 |
| E.1.01.01.70.000 | Proventi dei Casinò | 0,00 | 0,00 | 0,00 | 0,00 |
| E.1.01.01.71.000 | Proventi della vendita di denaturanti e contrassegni di Stato | 0,00 | 0,00 | 0,00 | 0,00 |
| E.1.01.01.72.000 | Proventi vari dei Monopoli di Stato | 0,00 | 0,00 | 0,00 | 0,00 |
| E.1.01.01.73.000 | Rimborsi sulle esportazioni | 0,00 | 0,00 | 0,00 | 0,00 |
| E.1.01.01.76.000 | Tributo per i servizi indivisibili (TASI) | 0,00 | 0,00 | 0,00 | 0,00 |
| E.1.01.01.77.000 | Addizionale regionale sul gas naturale | 0,00 | 0,00 | 0,00 | 0,00 |
| E.1.01.01.95.000 | Altre ritenute n.a.c. | 0,00 | 0,00 | 0,00 | 0,00 |
| E.1.01.01.96.000 | Altre entrate su lotto, lotterie e altre attività di gioco n.a.c. | 0,00 | 0,00 | 0,00 | 0,00 |
| E.1.01.01.97.000 | Altre accise n.a.c. | 0,00 | 0,00 | 0,00 | 0,00 |

Allegato I) - Previsioni e risultati secondo il piano dei conti

| CODIFICA DEL PIANO DEI CONTI | DENOMINAZIONE VOCE del PIANO DEI CONTI | COMPETENZA | | CASSA | |
|------------------------------|--|------------|-----------|------------|-----------|
| | | PREVISIONI | RISULTATI | PREVISIONI | RISULTATI |
| E.1.01.01.98.000 | Altre imposte sostitutive n.a.c. | 0,00 | 0,00 | 0,00 | 0,00 |
| E.1.01.01.99.000 | Altre imposte, tasse e proventi assimilati n.a.c. | 0,00 | 0,00 | 0,00 | 0,00 |
| E.1.01.02.00.000 | Tributi destinati al finanziamento della sanità | 0,00 | 0,00 | 0,00 | 0,00 |
| E.1.01.02.01.000 | Imposta regionale sulle attività produttive - IRAP - Sanità | 0,00 | 0,00 | 0,00 | 0,00 |
| E.1.01.02.02.000 | Imposta regionale sulle attività produttive - IRAP - Sanità derivante da manovra fiscale regionale | 0,00 | 0,00 | 0,00 | 0,00 |
| E.1.01.02.03.000 | Compartecipazione IVA - Sanità | 0,00 | 0,00 | 0,00 | 0,00 |
| E.1.01.02.04.000 | Addizionale IRPEF - Sanità | 0,00 | 0,00 | 0,00 | 0,00 |
| E.1.01.02.05.000 | Addizionale IRPEF - Sanità derivante da manovra fiscale regionale | 0,00 | 0,00 | 0,00 | 0,00 |
| E.1.01.02.06.000 | Accisa sulla benzina per autotrazione - sanità | 0,00 | 0,00 | 0,00 | 0,00 |
| E.1.01.02.99.000 | Altri tributi destinati al finanziamento della spesa sanitaria n.a.c. | 0,00 | 0,00 | 0,00 | 0,00 |
| E.1.01.03.00.000 | Tributi devoluti e regolati alle autonomie speciali | 0,00 | 0,00 | 0,00 | 0,00 |
| E.1.01.03.01.000 | Imposta sul reddito delle persone fisiche (ex IRPEF) | 0,00 | 0,00 | 0,00 | 0,00 |
| E.1.01.03.02.000 | Imposta sul reddito delle società (ex IRPEG) | 0,00 | 0,00 | 0,00 | 0,00 |
| E.1.01.03.03.000 | Imposta sostitutiva dell'IRPEF e dell'imposta di registro e di bollo sulle locazioni di immobili per finalità abitative (cedolare secca) | 0,00 | 0,00 | 0,00 | 0,00 |
| E.1.01.03.04.000 | Imposte sostitutive su risparmio gestito | 0,00 | 0,00 | 0,00 | 0,00 |
| E.1.01.03.05.000 | Imposta sostitutiva in materia di conferimenti di aziende, fusioni e scissioni | 0,00 | 0,00 | 0,00 | 0,00 |
| E.1.01.03.07.000 | Imposte municipale propria riservata all'erario | 0,00 | 0,00 | 0,00 | 0,00 |
| E.1.01.03.09.000 | Imposta patrimoniale sul valore degli immobili situati all'estero | 0,00 | 0,00 | 0,00 | 0,00 |
| E.1.01.03.10.000 | Imposta sulle riserve matematiche delle imprese di assicurazione | 0,00 | 0,00 | 0,00 | 0,00 |
| E.1.01.03.11.000 | Imposta sul valore delle attività finanziarie detenute all'estero dalle persone fisiche residenti nel territorio dello stato | 0,00 | 0,00 | 0,00 | 0,00 |
| E.1.01.03.12.000 | Imposta sulle plusvalenze da cessione di attività finanziarie | 0,00 | 0,00 | 0,00 | 0,00 |
| E.1.01.03.13.000 | Imposta sostitutiva delle imposte sui redditi su plusvalenze da cessione a titolo oneroso di azioni e di altri rapporti partecipativi | 0,00 | 0,00 | 0,00 | 0,00 |
| E.1.01.03.14.000 | Imposte su assicurazione vita | 0,00 | 0,00 | 0,00 | 0,00 |
| E.1.01.03.15.000 | Imposta erariale sugli aeromobili privati | 0,00 | 0,00 | 0,00 | 0,00 |
| E.1.01.03.18.000 | Ritenute sugli interessi e su altri redditi da capitale | 0,00 | 0,00 | 0,00 | 0,00 |
| E.1.01.03.19.000 | Ritenute e imposte sostitutive sugli utili distribuiti dalle società di capitali | 0,00 | 0,00 | 0,00 | 0,00 |

Allegato I) - Previsioni e risultati secondo il piano dei conti

| CODIFICA DEL PIANO DEI CONTI | DENOMINAZIONE VOCE del PIANO DEI CONTI | COMPETENZA | | CASSA | |
|------------------------------|--|------------|-----------|------------|-----------|
| | | PREVISIONI | RISULTATI | PREVISIONI | RISULTATI |
| E.1.01.03.21.000 | Imposta sul valore aggiunto (IVA) sugli scambi interni | 0,00 | 0,00 | 0,00 | 0,00 |
| E.1.01.03.22.000 | Imposta sul valore aggiunto (IVA) sulle importazioni | 0,00 | 0,00 | 0,00 | 0,00 |
| E.1.01.03.23.000 | Imposta sulle assicurazioni | 0,00 | 0,00 | 0,00 | 0,00 |
| E.1.01.03.24.000 | Accisa sui tabacchi | 0,00 | 0,00 | 0,00 | 0,00 |
| E.1.01.03.25.000 | Accisa sull'alcool e le bevande alcoliche | 0,00 | 0,00 | 0,00 | 0,00 |
| E.1.01.03.26.000 | Accisa sull'energia elettrica | 0,00 | 0,00 | 0,00 | 0,00 |
| E.1.01.03.27.000 | Accisa sui prodotti energetici | 0,00 | 0,00 | 0,00 | 0,00 |
| E.1.01.03.28.000 | Accisa sulla benzina per autotrazione - non sanità | 0,00 | 0,00 | 0,00 | 0,00 |
| E.1.01.03.29.000 | Accisa sul gasolio | 0,00 | 0,00 | 0,00 | 0,00 |
| E.1.01.03.30.000 | Imposta sul gas naturale | 0,00 | 0,00 | 0,00 | 0,00 |
| E.1.01.03.32.000 | Imposta di consumo su oli lubrificanti e bitumi di petrolio | 0,00 | 0,00 | 0,00 | 0,00 |
| E.1.01.03.33.000 | Imposta di registro | 0,00 | 0,00 | 0,00 | 0,00 |
| E.1.01.03.34.000 | Imposta di bollo | 0,00 | 0,00 | 0,00 | 0,00 |
| E.1.01.03.35.000 | Imposta ipotecaria | 0,00 | 0,00 | 0,00 | 0,00 |
| E.1.01.03.36.000 | Imposta unica sui concorsi pronostici e sulle scommesse | 0,00 | 0,00 | 0,00 | 0,00 |
| E.1.01.03.37.000 | Proventi da lotto, lotterie e altri giochi | 0,00 | 0,00 | 0,00 | 0,00 |
| E.1.01.03.38.000 | Imposta sugli intrattenimenti | 0,00 | 0,00 | 0,00 | 0,00 |
| E.1.01.03.45.000 | Tassa sulle concessioni governative | 0,00 | 0,00 | 0,00 | 0,00 |
| E.1.01.03.50.000 | Tassa di circolazione dei veicoli a motore (tassa automobilistica) | 0,00 | 0,00 | 0,00 | 0,00 |
| E.1.01.03.56.000 | Tassa sulle emissioni di anidride solforosa | 0,00 | 0,00 | 0,00 | 0,00 |
| E.1.01.03.58.000 | Canone radiotelevisivo | 0,00 | 0,00 | 0,00 | 0,00 |
| E.1.01.03.62.000 | Diritti catastali | 0,00 | 0,00 | 0,00 | 0,00 |
| E.1.01.03.71.000 | Proventi della vendita di denaturanti e contrassegni di Stato | 0,00 | 0,00 | 0,00 | 0,00 |
| E.1.01.03.72.000 | Proventi vari dei Monopoli di Stato | 0,00 | 0,00 | 0,00 | 0,00 |
| E.1.01.03.74.000 | Imposte sulle successioni e donazioni | 0,00 | 0,00 | 0,00 | 0,00 |
| E.1.01.03.95.000 | Altre accise n.a.c. | 0,00 | 0,00 | 0,00 | 0,00 |
| E.1.01.03.96.000 | Altre entrate su lotto, lotterie e altre attività di gioco n.a.c. | 0,00 | 0,00 | 0,00 | 0,00 |

Allegato I) - Previsioni e risultati secondo il piano dei conti

| CODIFICA DEL PIANO DEI CONTI | DENOMINAZIONE VOCE del PIANO DEI CONTI | COMPETENZA | | CASSA | |
|------------------------------|--|------------|-----------|------------|-----------|
| | | PREVISIONI | RISULTATI | PREVISIONI | RISULTATI |
| E.1.01.03.97.000 | Altre ritenute n.a.c. | 0,00 | 0,00 | 0,00 | 0,00 |
| E.1.01.03.98.000 | Altre imposte sostitutive n.a.c. | 0,00 | 0,00 | 0,00 | 0,00 |
| E.1.01.03.99.000 | Altri tributi devoluti e regolati alle autonomie speciali n.a.c. | 0,00 | 0,00 | 0,00 | 0,00 |
| E.1.01.04.00.000 | Compartecipazioni di tributi | 0,00 | 0,00 | 0,00 | 0,00 |
| E.1.01.04.01.000 | Compartecipazione IVA a Regioni - non Sanità | 0,00 | 0,00 | 0,00 | 0,00 |
| E.1.01.04.02.000 | Addizionale regionale alla compartecipazione IVA | 0,00 | 0,00 | 0,00 | 0,00 |
| E.1.01.04.03.000 | Compartecipazione al bollo auto | 0,00 | 0,00 | 0,00 | 0,00 |
| E.1.01.04.04.000 | Compartecipazione al gasolio | 0,00 | 0,00 | 0,00 | 0,00 |
| E.1.01.04.05.000 | Compartecipazione IVA ai Comuni | 0,00 | 0,00 | 0,00 | 0,00 |
| E.1.01.04.06.000 | Compartecipazione IRPEF ai Comuni | 0,00 | 0,00 | 0,00 | 0,00 |
| E.1.01.04.07.000 | Compartecipazione IRPEF alle Province | 0,00 | 0,00 | 0,00 | 0,00 |
| E.1.01.04.08.000 | Tributo provinciale deposito in discarica dei rifiuti solidi | 0,00 | 0,00 | 0,00 | 0,00 |
| E.1.01.04.09.000 | Compartecipazioni accise benzina e gasolio destinate ad alimentare il Fondo Nazionale Trasporti di cui all'art.16 bis del DL 95/2012 | 0,00 | 0,00 | 0,00 | 0,00 |
| E.1.01.04.97.000 | Altre compartecipazioni di imposte a Regioni non destinati al finanziamento della spesa sanitaria | 0,00 | 0,00 | 0,00 | 0,00 |
| E.1.01.04.98.000 | Altre compartecipazioni alle province n.a.c. | 0,00 | 0,00 | 0,00 | 0,00 |
| E.1.01.04.99.000 | Altre compartecipazioni a comuni n.a.c. | 0,00 | 0,00 | 0,00 | 0,00 |
| E.1.02.00.00.000 | Contributi sociali e premi | 0,00 | 0,00 | 0,00 | 0,00 |
| E.1.02.01.00.000 | Contributi sociali e premi a carico del datore di lavoro e dei lavoratori | 0,00 | 0,00 | 0,00 | 0,00 |
| E.1.02.01.01.000 | Contributi sociali a copertura di trattamenti pensionistici a carico del datore di lavoro e dei lavoratori | 0,00 | 0,00 | 0,00 | 0,00 |
| E.1.02.01.02.000 | Contributi sociali a copertura di altri trattamenti previdenziali a carico del datore di lavoro e dei lavoratori | 0,00 | 0,00 | 0,00 | 0,00 |
| E.1.02.01.03.000 | Premi assicurativi a carico del datore di lavoro e dei lavoratori | 0,00 | 0,00 | 0,00 | 0,00 |
| E.1.02.01.04.000 | Quote di partecipazione a carico degli iscritti | 0,00 | 0,00 | 0,00 | 0,00 |
| E.1.02.02.00.000 | Contributi sociali a carico delle persone non occupate | 0,00 | 0,00 | 0,00 | 0,00 |
| E.1.02.02.01.000 | Contributi sociali a copertura di trattamenti pensionistici a carico delle persone non occupate | 0,00 | 0,00 | 0,00 | 0,00 |
| E.1.02.02.02.000 | Contributi sociali a copertura di altri trattamenti previdenziali a carico delle persone non occupate | 0,00 | 0,00 | 0,00 | 0,00 |
| E.1.02.02.03.000 | Premi assicurativi a carico delle persone non occupate | 0,00 | 0,00 | 0,00 | 0,00 |

Allegato I) - Previsioni e risultati secondo il piano dei conti

| CODIFICA DEL PIANO DEI CONTI | DENOMINAZIONE VOCE del PIANO DEI CONTI | COMPETENZA | | CASSA | |
|------------------------------|--|--------------|--------------|--------------|------------|
| | | PREVISIONI | RISULTATI | PREVISIONI | RISULTATI |
| E.1.03.00.00.000 | Fondi perequativi | 0,00 | 0,00 | 0,00 | 0,00 |
| E.1.03.01.00.000 | Fondi perequativi da Amministrazioni Centrali | 0,00 | 0,00 | 0,00 | 0,00 |
| E.1.03.01.01.000 | Fondi perequativi dallo Stato | 0,00 | 0,00 | 0,00 | 0,00 |
| E.1.03.01.02.000 | Fondo perequativo dallo Stato - Sanità | 0,00 | 0,00 | 0,00 | 0,00 |
| E.1.03.02.00.000 | Fondi perequativi dalla Regione o Provincia autonoma | 0,00 | 0,00 | 0,00 | 0,00 |
| E.1.03.02.01.000 | Fondi perequativi dalla Regione o Provincia autonoma | 0,00 | 0,00 | 0,00 | 0,00 |
| E.2.00.00.00.000 | Trasferimenti correnti | 1.659.223,24 | 1.650.541,24 | 1.673.245,15 | 940.202,89 |
| E.2.01.00.00.000 | Trasferimenti correnti | 1.659.223,24 | 1.650.541,24 | 1.673.245,15 | 940.202,89 |
| E.2.01.01.00.000 | Trasferimenti correnti da Amministrazioni pubbliche | 1.659.223,24 | 1.650.541,24 | 1.673.245,15 | 940.202,89 |
| E.2.01.01.01.000 | Trasferimenti correnti da Amministrazioni Centrali | 0,00 | 0,00 | 0,00 | 0,00 |
| E.2.01.01.02.000 | Trasferimenti correnti da Amministrazioni Locali | 1.659.223,24 | 1.650.541,24 | 1.673.245,15 | 940.202,89 |
| E.2.01.01.03.000 | Trasferimenti correnti da Enti di Previdenza | 0,00 | 0,00 | 0,00 | 0,00 |
| E.2.01.01.04.000 | Trasferimenti correnti da organismi interni e/o unità locali della amministrazione | 0,00 | 0,00 | 0,00 | 0,00 |
| E.2.01.02.00.000 | Trasferimenti correnti da Famiglie | 0,00 | 0,00 | 0,00 | 0,00 |
| E.2.01.02.01.000 | Trasferimenti correnti da famiglie | 0,00 | 0,00 | 0,00 | 0,00 |
| E.2.01.03.00.000 | Trasferimenti correnti da Imprese | 0,00 | 0,00 | 0,00 | 0,00 |
| E.2.01.03.01.000 | Sponsorizzazioni da imprese | 0,00 | 0,00 | 0,00 | 0,00 |
| E.2.01.03.02.000 | Altri trasferimenti correnti da imprese | 0,00 | 0,00 | 0,00 | 0,00 |
| E.2.01.04.00.000 | Trasferimenti correnti da Istituzioni Sociali Private | 0,00 | 0,00 | 0,00 | 0,00 |
| E.2.01.04.01.000 | Trasferimenti correnti da Istituzioni Sociali Private | 0,00 | 0,00 | 0,00 | 0,00 |
| E.2.01.05.00.000 | Trasferimenti correnti dall'Unione Europea e dal Resto del Mondo | 0,00 | 0,00 | 0,00 | 0,00 |
| E.2.01.05.01.000 | Trasferimenti correnti dall'Unione Europea | 0,00 | 0,00 | 0,00 | 0,00 |
| E.2.01.05.02.000 | Trasferimenti correnti dal Resto del Mondo | 0,00 | 0,00 | 0,00 | 0,00 |
| E.3.00.00.00.000 | Entrate extratributarie | 207.785,65 | 239.544,75 | 347.837,91 | 201.617,89 |
| E.3.01.00.00.000 | Vendita di beni e servizi e proventi derivanti dalla gestione dei beni | 43.290,28 | 43.383,88 | 45.855,56 | 44.960,24 |
| E.3.01.01.00.000 | Vendita di beni | 0,00 | 0,00 | 0,00 | 0,00 |
| E.3.01.01.01.000 | Vendita di beni | 0,00 | 0,00 | 0,00 | 0,00 |

Allegato I) - Previsioni e risultati secondo il piano dei conti

| CODIFICA DEL PIANO DEI CONTI | DENOMINAZIONE VOCE del PIANO DEI CONTI | COMPETENZA | | CASSA | |
|------------------------------|--|------------|------------|------------|------------|
| | | PREVISIONI | RISULTATI | PREVISIONI | RISULTATI |
| E.3.01.02.00.000 | Entrate dalla vendita e dall'erogazione di servizi | 3.400,00 | 3.493,60 | 3.493,00 | 3.586,60 |
| E.3.01.02.01.000 | Entrate dalla vendita di servizi | 3.400,00 | 3.493,60 | 3.493,00 | 3.586,60 |
| E.3.01.02.02.000 | Entrate dall'erogazione di servizi universitari | 0,00 | 0,00 | 0,00 | 0,00 |
| E.3.01.03.00.000 | Proventi derivanti dalla gestione dei beni | 39.890,28 | 39.890,28 | 42.362,56 | 41.373,64 |
| E.3.01.03.01.000 | Canoni e concessioni e diritti reali di godimento | 2.901,36 | 2.901,36 | 2.901,36 | 2.901,36 |
| E.3.01.03.02.000 | Fitti, noleggi e locazioni | 36.988,92 | 36.988,92 | 39.461,20 | 38.472,28 |
| E.3.02.00.00.000 | Proventi derivanti dall'attività di controllo e repressione delle irregolarità e degli illeciti | 87.000,00 | 114.941,83 | 87.000,00 | 114.941,83 |
| E.3.02.01.00.000 | Entrate da amministrazioni pubbliche derivanti dall'attività di controllo e repressione delle irregolarità e degli illeciti | 0,00 | 0,00 | 0,00 | 0,00 |
| E.3.02.01.01.000 | Proventi da multe, ammende, sanzioni e oblazioni a carico delle amministrazioni pubbliche | 0,00 | 0,00 | 0,00 | 0,00 |
| E.3.02.01.02.000 | Proventi da risarcimento danni a carico delle amministrazioni pubbliche | 0,00 | 0,00 | 0,00 | 0,00 |
| E.3.02.01.99.000 | Altre entrate derivanti dall'attività di controllo e repressione di irregolarità e illeciti delle amministrazioni pubbliche n.a.c. | 0,00 | 0,00 | 0,00 | 0,00 |
| E.3.02.02.00.000 | Entrate da famiglie derivanti dall'attività di controllo e repressione delle irregolarità e degli illeciti | 87.000,00 | 114.941,83 | 87.000,00 | 114.941,83 |
| E.3.02.02.01.000 | Proventi da multe, ammende, sanzioni e oblazioni a carico delle famiglie | 87.000,00 | 114.941,83 | 87.000,00 | 114.941,83 |
| E.3.02.02.02.000 | Proventi da risarcimento danni a carico delle famiglie | 0,00 | 0,00 | 0,00 | 0,00 |
| E.3.02.02.03.000 | Proventi da confische e sequestri in denaro a famiglie | 0,00 | 0,00 | 0,00 | 0,00 |
| E.3.02.02.99.000 | Altre entrate derivanti dall'attività di controllo e repressione di irregolarità e illeciti delle famiglie n.a.c. | 0,00 | 0,00 | 0,00 | 0,00 |
| E.3.02.03.00.000 | Entrate da Imprese derivanti dall'attività di controllo e repressione delle irregolarità e degli illeciti | 0,00 | 0,00 | 0,00 | 0,00 |
| E.3.02.03.01.000 | Proventi da multe, ammende, sanzioni e oblazioni a carico delle imprese | 0,00 | 0,00 | 0,00 | 0,00 |
| E.3.02.03.02.000 | Proventi da risarcimento danni a carico delle imprese | 0,00 | 0,00 | 0,00 | 0,00 |
| E.3.02.03.03.000 | Proventi da confische e sequestri in denaro a carico delle imprese | 0,00 | 0,00 | 0,00 | 0,00 |
| E.3.02.03.99.000 | Altre entrate derivanti dall'attività di controllo e repressione delle irregolarità e degli illeciti delle imprese n.a.c. | 0,00 | 0,00 | 0,00 | 0,00 |
| E.3.02.04.00.000 | Entrate da Istituzioni Sociali Private derivanti dall'attività di controllo e repressione delle irregolarità e degli illeciti | 0,00 | 0,00 | 0,00 | 0,00 |
| E.3.02.04.01.000 | Proventi da multe, ammende, sanzioni e oblazioni a carico delle Istituzioni Sociali Private | 0,00 | 0,00 | 0,00 | 0,00 |
| E.3.02.04.02.000 | Proventi da risarcimento danni a carico delle Istituzioni Sociali Private | 0,00 | 0,00 | 0,00 | 0,00 |
| E.3.02.04.03.000 | Proventi da confische e sequestri in denaro a Istituzioni Sociali Private | 0,00 | 0,00 | 0,00 | 0,00 |

Allegato I) - Previsioni e risultati secondo il piano dei conti

| CODIFICA DEL PIANO DEI CONTI | DENOMINAZIONE VOCE del PIANO DEI CONTI | COMPETENZA | | CASSA | |
|------------------------------|---|------------|-----------|------------|-----------|
| | | PREVISIONI | RISULTATI | PREVISIONI | RISULTATI |
| E.3.02.04.99.000 | Altre entrate derivanti dall'attività di controllo e repressione delle irregolarità e degli illeciti delle Istituzioni Sociali Private n.a.c. | 0,00 | 0,00 | 0,00 | 0,00 |
| E.3.03.00.00.000 | Interessi attivi | 120,00 | 0,23 | 120,02 | 0,02 |
| E.3.03.01.00.000 | Interessi attivi da titoli o finanziamenti a breve termine | 0,00 | 0,00 | 0,00 | 0,00 |
| E.3.03.01.01.000 | Interessi attivi da titoli obbligazionari a breve termine | 0,00 | 0,00 | 0,00 | 0,00 |
| E.3.03.01.02.000 | Interessi attivi da finanziamenti a breve termine | 0,00 | 0,00 | 0,00 | 0,00 |
| E.3.03.02.00.000 | Interessi attivi da titoli o finanziamenti a medio - lungo termine | 0,00 | 0,00 | 0,00 | 0,00 |
| E.3.03.02.01.000 | Interessi attivi da titoli obbligazionari a medio - lungo termine | 0,00 | 0,00 | 0,00 | 0,00 |
| E.3.03.02.02.000 | Interessi attivi da mutui e altri finanziamenti a medio lungo termine | 0,00 | 0,00 | 0,00 | 0,00 |
| E.3.03.03.00.000 | Altri interessi attivi | 120,00 | 0,23 | 120,02 | 0,02 |
| E.3.03.03.01.000 | Interessi attivi da derivati | 0,00 | 0,00 | 0,00 | 0,00 |
| E.3.03.03.02.000 | Interessi attivi di mora | 0,00 | 0,00 | 0,00 | 0,00 |
| E.3.03.03.03.000 | Interessi attivi da conti della tesoreria dello Stato o di altre Amministrazioni pubbliche | 100,00 | 0,23 | 100,02 | 0,02 |
| E.3.03.03.04.000 | Interessi attivi da depositi bancari o postali | 20,00 | 0,00 | 20,00 | 0,00 |
| E.3.03.03.05.000 | Retrocessioni interessi | 0,00 | 0,00 | 0,00 | 0,00 |
| E.3.03.03.06.000 | Remunerazione conto disponibilità | 0,00 | 0,00 | 0,00 | 0,00 |
| E.3.03.03.07.000 | Remunerazione su depositi fruttiferi presso Banca d'Italia | 0,00 | 0,00 | 0,00 | 0,00 |
| E.3.03.03.99.000 | Altri interessi attivi diversi | 0,00 | 0,00 | 0,00 | 0,00 |
| E.3.04.00.00.000 | Altre entrate da redditi da capitale | 0,00 | 0,00 | 0,00 | 0,00 |
| E.3.04.01.00.000 | Rendimenti da fondi comuni di investimento | 0,00 | 0,00 | 0,00 | 0,00 |
| E.3.04.01.01.000 | Rendimenti da fondi immobiliari | 0,00 | 0,00 | 0,00 | 0,00 |
| E.3.04.01.02.000 | Rendimenti da altri fondi comuni di investimento | 0,00 | 0,00 | 0,00 | 0,00 |
| E.3.04.02.00.000 | Entrate derivanti dalla distribuzione di dividendi | 0,00 | 0,00 | 0,00 | 0,00 |
| E.3.04.02.01.000 | Entrate derivanti dalla distribuzione di dividendi da imprese incluse nelle Amministrazioni Centrali | 0,00 | 0,00 | 0,00 | 0,00 |
| E.3.04.02.02.000 | Entrate derivanti dalla distribuzione di dividendi da imprese incluse nelle Amministrazioni Locali | 0,00 | 0,00 | 0,00 | 0,00 |
| E.3.04.02.03.000 | Entrate derivanti dalla distribuzione di dividendi da altre imprese | 0,00 | 0,00 | 0,00 | 0,00 |
| E.3.04.03.00.000 | Entrate derivanti dalla distribuzione di utili e avanzi | 0,00 | 0,00 | 0,00 | 0,00 |

Allegato I) - Previsioni e risultati secondo il piano dei conti

| CODIFICA DEL PIANO DEI CONTI | DENOMINAZIONE VOCE del PIANO DEI CONTI | COMPETENZA | | CASSA | |
|------------------------------|--|--------------|--------------|--------------|------------|
| | | PREVISIONI | RISULTATI | PREVISIONI | RISULTATI |
| E.3.04.03.01.000 | Entrate derivanti dalla distribuzione di utili e avanzi | 0,00 | 0,00 | 0,00 | 0,00 |
| E.3.04.99.00.000 | Altre entrate da redditi da capitale | 0,00 | 0,00 | 0,00 | 0,00 |
| E.3.04.99.01.000 | Proventi finanziari derivanti dalla estinzione anticipata di prestiti | 0,00 | 0,00 | 0,00 | 0,00 |
| E.3.04.99.99.000 | Altre entrate da redditi da capitale n.a.c. | 0,00 | 0,00 | 0,00 | 0,00 |
| E.3.05.00.00.000 | Rimborsi e altre entrate correnti | 77.375,37 | 81.218,81 | 214.862,33 | 41.715,80 |
| E.3.05.01.00.000 | Indennizzi di assicurazione | 0,00 | 0,00 | 0,00 | 0,00 |
| E.3.05.01.01.000 | Indennizzi di assicurazione contro i danni | 0,00 | 0,00 | 0,00 | 0,00 |
| E.3.05.01.99.000 | Altri indennizzi di assicurazione n.a.c. | 0,00 | 0,00 | 0,00 | 0,00 |
| E.3.05.02.00.000 | Rimborsi in entrata | 67.375,37 | 73.000,52 | 204.412,33 | 41.715,80 |
| E.3.05.02.01.000 | Rimborsi ricevuti per spese di personale (comando, distacco, fuori ruolo, convenzioni, ecc.) | 9.424,93 | 9.424,93 | 18.798,59 | 18.798,59 |
| E.3.05.02.02.000 | Entrate per rimborsi di imposte | 0,00 | 0,00 | 0,00 | 0,00 |
| E.3.05.02.03.000 | Entrate da rimborsi, recuperi e restituzioni di somme non dovute o incassate in eccesso | 57.950,44 | 63.575,59 | 185.613,74 | 22.917,21 |
| E.3.05.02.04.000 | Incassi per azioni di rivalsa nei confronti di terzi | 0,00 | 0,00 | 0,00 | 0,00 |
| E.3.05.99.00.000 | Altre entrate correnti n.a.c. | 10.000,00 | 8.218,29 | 10.450,00 | 0,00 |
| E.3.05.99.01.000 | Flussi attivi SWAP Infrastrutture S.p.A. | 0,00 | 0,00 | 0,00 | 0,00 |
| E.3.05.99.02.000 | Fondi incentivanti il personale (legge Merloni) | 10.000,00 | 8.218,29 | 10.450,00 | 0,00 |
| E.3.05.99.03.000 | Entrate per sterilizzazione Inversione contabile IVA (reverse charge) | 0,00 | 0,00 | 0,00 | 0,00 |
| E.3.05.99.99.000 | Altre entrate correnti n.a.c. | 0,00 | 0,00 | 0,00 | 0,00 |
| E.4.00.00.00.000 | Entrate in conto capitale | 2.686.117,23 | 2.305.853,15 | 2.828.772,81 | 466.322,01 |
| E.4.01.00.00.000 | Tributi in conto capitale | 0,00 | 0,00 | 0,00 | 0,00 |
| E.4.01.01.00.000 | Imposte da sanatorie e condoni | 0,00 | 0,00 | 0,00 | 0,00 |
| E.4.01.01.01.000 | Condoni edilizi e sanatoria opere edilizie abusive | 0,00 | 0,00 | 0,00 | 0,00 |
| E.4.01.01.99.000 | Altre imposte in conto capitale relative a condoni e sanatorie n.a.c. | 0,00 | 0,00 | 0,00 | 0,00 |
| E.4.01.02.00.000 | Altre imposte in conto capitale | 0,00 | 0,00 | 0,00 | 0,00 |
| E.4.01.02.99.000 | Altre imposte in conto capitale n.a.c. | 0,00 | 0,00 | 0,00 | 0,00 |
| E.4.02.00.00.000 | Contributi agli investimenti | 2.661.174,43 | 2.280.910,35 | 2.800.830,01 | 441.759,21 |
| E.4.02.01.00.000 | Contributi agli investimenti da amministrazioni pubbliche | 1.436.574,97 | 1.071.310,89 | 1.426.230,55 | 204.732,12 |

Allegato I) - Previsioni e risultati secondo il piano dei conti

| CODIFICA DEL PIANO DEI CONTI | DENOMINAZIONE VOCE del PIANO DEI CONTI | COMPETENZA | | CASSA | |
|------------------------------|---|--------------|--------------|--------------|------------|
| | | PREVISIONI | RISULTATI | PREVISIONI | RISULTATI |
| E.4.02.01.01.000 | Contributi agli investimenti da Amministrazioni Centrali | 0,00 | 0,00 | 0,00 | 0,00 |
| E.4.02.01.02.000 | Contributi agli investimenti da Amministrazioni Locali | 1.436.574,97 | 1.071.310,89 | 1.426.230,55 | 204.732,12 |
| E.4.02.01.03.000 | Contributi agli investimenti da Enti di Previdenza | 0,00 | 0,00 | 0,00 | 0,00 |
| E.4.02.01.04.000 | Contributi agli investimenti interni da organismi interni e/o unità locali della amministrazione | 0,00 | 0,00 | 0,00 | 0,00 |
| E.4.02.02.00.000 | Contributi agli investimenti da Famiglie | 0,00 | 0,00 | 0,00 | 0,00 |
| E.4.02.02.01.000 | Contributi agli investimenti da Famiglie | 0,00 | 0,00 | 0,00 | 0,00 |
| E.4.02.03.00.000 | Contributi agli investimenti da Imprese | 474.599,46 | 459.599,46 | 474.599,46 | 54.027,09 |
| E.4.02.03.01.000 | Contributi agli investimenti da imprese controllate | 0,00 | 0,00 | 0,00 | 0,00 |
| E.4.02.03.02.000 | Contributi agli investimenti da altre imprese partecipate | 0,00 | 0,00 | 0,00 | 0,00 |
| E.4.02.03.03.000 | Contributi agli investimenti da altre Imprese | 474.599,46 | 459.599,46 | 474.599,46 | 54.027,09 |
| E.4.02.04.00.000 | Contributi agli investimenti da Istituzioni Sociali Private | 750.000,00 | 750.000,00 | 900.000,00 | 183.000,00 |
| E.4.02.04.01.000 | Contributi agli investimenti da Istituzioni Sociali Private | 750.000,00 | 750.000,00 | 900.000,00 | 183.000,00 |
| E.4.02.05.00.000 | Contributi agli investimenti dall'Unione Europea e dal Resto del Mondo | 0,00 | 0,00 | 0,00 | 0,00 |
| E.4.02.05.01.000 | Fondo europeo agricolo per lo sviluppo rurale (FEASR) | 0,00 | 0,00 | 0,00 | 0,00 |
| E.4.02.05.02.000 | Fondo europeo per la pesca (FEP) | 0,00 | 0,00 | 0,00 | 0,00 |
| E.4.02.05.03.000 | Fondo europeo di sviluppo regionale (FESR) | 0,00 | 0,00 | 0,00 | 0,00 |
| E.4.02.05.04.000 | Fondo Sociale Europeo (FSE) | 0,00 | 0,00 | 0,00 | 0,00 |
| E.4.02.05.05.000 | Fondo Europeo Agricolo di Orientamento e di Garanzia | 0,00 | 0,00 | 0,00 | 0,00 |
| E.4.02.05.06.000 | Strumento finanziario di orientamento della pesca (SFOP) | 0,00 | 0,00 | 0,00 | 0,00 |
| E.4.02.05.07.000 | Contributi agli investimenti dal Resto del Mondo | 0,00 | 0,00 | 0,00 | 0,00 |
| E.4.02.05.99.000 | Altri contributi agli investimenti dall'Unione Europea | 0,00 | 0,00 | 0,00 | 0,00 |
| E.4.02.06.00.000 | Contributi agli investimenti direttamente destinati al rimborso di prestiti da amministrazioni pubbliche | 0,00 | 0,00 | 0,00 | 0,00 |
| E.4.02.06.01.000 | Contributi agli investimenti direttamente destinati al rimborso di prestiti da Amministrazioni Centrali | 0,00 | 0,00 | 0,00 | 0,00 |
| E.4.02.06.02.000 | Contributi agli investimenti direttamente destinati al rimborso di prestiti da Amministrazioni Locali | 0,00 | 0,00 | 0,00 | 0,00 |
| E.4.02.06.03.000 | Contributi agli investimenti direttamente destinati al rimborso di prestiti da Enti di Previdenza | 0,00 | 0,00 | 0,00 | 0,00 |
| E.4.02.06.04.000 | Contributi agli investimenti direttamente destinati al rimborso di prestiti da organismi interni e/o unità locali della amministrazione | 0,00 | 0,00 | 0,00 | 0,00 |

Allegato I) - Previsioni e risultati secondo il piano dei conti

| CODIFICA DEL PIANO DEI CONTI | DENOMINAZIONE VOCE del PIANO DEI CONTI | COMPETENZA | | CASSA | |
|------------------------------|--|------------|-----------|------------|-----------|
| | | PREVISIONI | RISULTATI | PREVISIONI | RISULTATI |
| E.4.02.07.00.000 | Contributi agli investimenti direttamente destinati al rimborso di prestiti da Famiglie | 0,00 | 0,00 | 0,00 | 0,00 |
| E.4.02.07.01.000 | Contributi agli investimenti direttamente destinati al rimborso di prestiti da Famiglie | 0,00 | 0,00 | 0,00 | 0,00 |
| E.4.02.08.00.000 | Contributi agli investimenti direttamente destinati al rimborso di prestiti da Imprese | 0,00 | 0,00 | 0,00 | 0,00 |
| E.4.02.08.01.000 | Contributi agli investimenti direttamente destinati al rimborso di prestiti da imprese controllate | 0,00 | 0,00 | 0,00 | 0,00 |
| E.4.02.08.02.000 | Contributi agli investimenti direttamente destinati al rimborso di prestiti da altre imprese partecipate | 0,00 | 0,00 | 0,00 | 0,00 |
| E.4.02.08.03.000 | Contributi agli investimenti direttamente destinati al rimborso di prestiti da altre Imprese | 0,00 | 0,00 | 0,00 | 0,00 |
| E.4.02.09.00.000 | Contributi agli investimenti direttamente destinati al rimborso di prestiti da Istituzioni Sociali Private | 0,00 | 0,00 | 0,00 | 0,00 |
| E.4.02.09.01.000 | Contributi agli investimenti direttamente destinati al rimborso di prestiti da Istituzioni Sociali Private | 0,00 | 0,00 | 0,00 | 0,00 |
| E.4.02.10.00.000 | Contributi agli investimenti direttamente destinati al rimborso di prestiti dall'Unione Europea e dal Resto del Mondo | 0,00 | 0,00 | 0,00 | 0,00 |
| E.4.02.10.01.000 | Contributi agli investimenti direttamente destinati al rimborso di prestiti dall'Unione Europea | 0,00 | 0,00 | 0,00 | 0,00 |
| E.4.02.10.02.000 | Contributi agli investimenti direttamente destinati al rimborso di prestiti dal Resto del Mondo | 0,00 | 0,00 | 0,00 | 0,00 |
| E.4.03.00.00.000 | Altri trasferimenti in conto capitale | 0,00 | 0,00 | 0,00 | 0,00 |
| E.4.03.01.00.000 | Trasferimenti in conto capitale per assunzione di debiti dell'amministrazione da parte di amministrazioni pubbliche | 0,00 | 0,00 | 0,00 | 0,00 |
| E.4.03.01.01.000 | Trasferimenti in conto capitale per assunzione di debiti dell'amministrazione da parte di Amministrazioni Centrali | 0,00 | 0,00 | 0,00 | 0,00 |
| E.4.03.01.02.000 | Trasferimenti in conto capitale per assunzione di debiti dell'amministrazione da parte di Amministrazioni Locali | 0,00 | 0,00 | 0,00 | 0,00 |
| E.4.03.01.03.000 | Trasferimenti in conto capitale per assunzione di debiti dell'amministrazione da parte di Enti di Previdenza | 0,00 | 0,00 | 0,00 | 0,00 |
| E.4.03.01.04.000 | Trasferimenti in conto capitale per assunzione di debiti dell'amministrazione da parte di organismi interni e/o unità locali della amministrazione | 0,00 | 0,00 | 0,00 | 0,00 |
| E.4.03.02.00.000 | Trasferimenti in conto capitale per assunzione di debiti dell'amministrazione da parte di Imprese | 0,00 | 0,00 | 0,00 | 0,00 |
| E.4.03.02.01.000 | Trasferimenti in conto capitale per assunzione di debiti dell'amministrazione da parte di imprese controllate | 0,00 | 0,00 | 0,00 | 0,00 |
| E.4.03.02.02.000 | Trasferimenti in conto capitale per assunzione di debiti dell'amministrazione da parte di altre imprese partecipate | 0,00 | 0,00 | 0,00 | 0,00 |
| E.4.03.02.99.000 | Trasferimenti in conto capitale per assunzione di debiti dell'amministrazione da parte di altre Imprese | 0,00 | 0,00 | 0,00 | 0,00 |
| E.4.03.03.00.000 | Trasferimenti in conto capitale per assunzione di debiti dell'amministrazione da parte dell'Unione Europea e del Resto del Mondo | 0,00 | 0,00 | 0,00 | 0,00 |

Allegato I) - Previsioni e risultati secondo il piano dei conti

| CODIFICA DEL PIANO DEI CONTI | DENOMINAZIONE VOCE del PIANO DEI CONTI | COMPETENZA | | CASSA | |
|------------------------------|---|------------|-----------|------------|-----------|
| | | PREVISIONI | RISULTATI | PREVISIONI | RISULTATI |
| E.4.03.03.01.000 | Trasferimenti in conto capitale per assunzione di debiti dell'amministrazione da parte dell'Unione Europea | 0,00 | 0,00 | 0,00 | 0,00 |
| E.4.03.03.02.000 | Trasferimenti in conto capitale per assunzione di debiti dell'amministrazione da parte del Resto del Mondo | 0,00 | 0,00 | 0,00 | 0,00 |
| E.4.03.04.00.000 | Trasferimenti in conto capitale da parte di amministrazioni pubbliche per cancellazione di debiti dell'amministrazione | 0,00 | 0,00 | 0,00 | 0,00 |
| E.4.03.04.01.000 | Trasferimenti in conto capitale da parte di Amministrazioni Centrali per cancellazione di debiti dell'amministrazione | 0,00 | 0,00 | 0,00 | 0,00 |
| E.4.03.04.02.000 | Trasferimenti in conto capitale da parte di Amministrazioni Locali per cancellazione di debiti dell'amministrazione | 0,00 | 0,00 | 0,00 | 0,00 |
| E.4.03.04.03.000 | Trasferimenti in conto capitale da parte di Enti di Previdenza per cancellazione di debiti dell'amministrazione | 0,00 | 0,00 | 0,00 | 0,00 |
| E.4.03.04.04.000 | Trasferimenti in conto capitale da parte di organismi interni e/o unità locali della amministrazione per cancellazione di debiti dell'amministrazione | 0,00 | 0,00 | 0,00 | 0,00 |
| E.4.03.05.00.000 | Trasferimenti in conto capitale da parte di Imprese per cancellazione di debiti dell'amministrazione | 0,00 | 0,00 | 0,00 | 0,00 |
| E.4.03.05.01.000 | Trasferimenti in conto capitale da parte di imprese controllate per cancellazione di debiti dell'amministrazione | 0,00 | 0,00 | 0,00 | 0,00 |
| E.4.03.05.02.000 | Trasferimenti in conto capitale da parte di altre imprese partecipate per cancellazione di debiti dell'amministrazione | 0,00 | 0,00 | 0,00 | 0,00 |
| E.4.03.05.99.000 | Trasferimenti in conto capitale da parte di altre Imprese per cancellazione di debiti dell'amministrazione | 0,00 | 0,00 | 0,00 | 0,00 |
| E.4.03.06.00.000 | Trasferimenti in conto capitale da parte dell'Unione Europea e Resto del Mondo per cancellazione di debiti dell'amministrazione | 0,00 | 0,00 | 0,00 | 0,00 |
| E.4.03.06.01.000 | Trasferimenti in conto capitale da parte dell'Unione Europea per cancellazione di debiti dell'amministrazione | 0,00 | 0,00 | 0,00 | 0,00 |
| E.4.03.06.02.000 | Trasferimenti in conto capitale da parte del Resto del Mondo per cancellazione di debiti dell'amministrazione | 0,00 | 0,00 | 0,00 | 0,00 |
| E.4.03.07.00.000 | Trasferimenti in conto capitale per ripiano disavanzi pregressi da amministrazioni pubbliche | 0,00 | 0,00 | 0,00 | 0,00 |
| E.4.03.07.01.000 | Trasferimenti in conto capitale per ripiano disavanzi pregressi da Amministrazioni Centrali | 0,00 | 0,00 | 0,00 | 0,00 |
| E.4.03.07.02.000 | Trasferimenti in conto capitale per ripiano disavanzi pregressi da Amministrazioni Locali | 0,00 | 0,00 | 0,00 | 0,00 |
| E.4.03.07.03.000 | Trasferimenti in conto capitale per ripiano disavanzi pregressi da Enti di Previdenza | 0,00 | 0,00 | 0,00 | 0,00 |
| E.4.03.07.04.000 | Trasferimenti in conto capitale per ripiano disavanzi pregressi da organismi interni e/o unità locali della amministrazione | 0,00 | 0,00 | 0,00 | 0,00 |
| E.4.03.08.00.000 | Trasferimenti in conto capitale per ripiano disavanzi pregressi da Imprese | 0,00 | 0,00 | 0,00 | 0,00 |
| E.4.03.08.01.000 | Trasferimenti in conto capitale per ripiano disavanzi pregressi da imprese controllate | 0,00 | 0,00 | 0,00 | 0,00 |
| E.4.03.08.02.000 | Trasferimenti in conto capitale per ripiano disavanzi pregressi da altre imprese partecipate | 0,00 | 0,00 | 0,00 | 0,00 |

Allegato I) - Previsioni e risultati secondo il piano dei conti

| CODIFICA DEL PIANO DEI CONTI | DENOMINAZIONE VOCE del PIANO DEI CONTI | COMPETENZA | | CASSA | |
|------------------------------|---|------------|-----------|------------|-----------|
| | | PREVISIONI | RISULTATI | PREVISIONI | RISULTATI |
| E.4.03.08.99.000 | Trasferimenti in conto capitale per ripiano disavanzi pregressi da altre Imprese | 0,00 | 0,00 | 0,00 | 0,00 |
| E.4.03.09.00.000 | Trasferimenti in conto capitale per ripiano disavanzi pregressi dall'Unione Europea e dal Resto del Mondo | 0,00 | 0,00 | 0,00 | 0,00 |
| E.4.03.09.01.000 | Trasferimenti in conto capitale per ripiano disavanzi pregressi dall'Unione Europea | 0,00 | 0,00 | 0,00 | 0,00 |
| E.4.03.09.02.000 | Trasferimenti in conto capitale per ripiano disavanzi pregressi dal Resto del Mondo | 0,00 | 0,00 | 0,00 | 0,00 |
| E.4.03.10.00.000 | Altri trasferimenti in conto capitale da amministrazioni pubbliche | 0,00 | 0,00 | 0,00 | 0,00 |
| E.4.03.10.01.000 | Altri trasferimenti in conto capitale da Amministrazioni Centrali | 0,00 | 0,00 | 0,00 | 0,00 |
| E.4.03.10.02.000 | Altri trasferimenti in conto capitale da Amministrazioni Locali | 0,00 | 0,00 | 0,00 | 0,00 |
| E.4.03.10.03.000 | Altri trasferimenti in conto capitale da Enti di Previdenza | 0,00 | 0,00 | 0,00 | 0,00 |
| E.4.03.10.04.000 | Altri trasferimenti in conto capitale da organismi interni e/o unità locali della amministrazione | 0,00 | 0,00 | 0,00 | 0,00 |
| E.4.03.11.00.000 | Altri trasferimenti in conto capitale da Famiglie | 0,00 | 0,00 | 0,00 | 0,00 |
| E.4.03.11.01.000 | Altri trasferimenti in conto capitale da Famiglie | 0,00 | 0,00 | 0,00 | 0,00 |
| E.4.03.12.00.000 | Altri trasferimenti in conto capitale da Imprese | 0,00 | 0,00 | 0,00 | 0,00 |
| E.4.03.12.01.000 | Altri trasferimenti in conto capitale da imprese controllate | 0,00 | 0,00 | 0,00 | 0,00 |
| E.4.03.12.02.000 | Altri trasferimenti in conto capitale da altre imprese partecipate | 0,00 | 0,00 | 0,00 | 0,00 |
| E.4.03.12.99.000 | Altri trasferimenti in conto capitale da altre Imprese | 0,00 | 0,00 | 0,00 | 0,00 |
| E.4.03.13.00.000 | Altri trasferimenti in conto capitale da Istituzioni Sociali Private | 0,00 | 0,00 | 0,00 | 0,00 |
| E.4.03.13.01.000 | Altri trasferimenti in conto capitale da Istituzioni Sociali Private | 0,00 | 0,00 | 0,00 | 0,00 |
| E.4.03.14.00.000 | Altri trasferimenti in conto capitale dall'Unione Europea e dal Resto del Mondo | 0,00 | 0,00 | 0,00 | 0,00 |
| E.4.03.14.01.000 | Altri trasferimenti in conto capitale dall'Unione Europea | 0,00 | 0,00 | 0,00 | 0,00 |
| E.4.03.14.02.000 | Altri trasferimenti in conto capitale dal Resto del Mondo | 0,00 | 0,00 | 0,00 | 0,00 |
| E.4.04.00.00.000 | Entrate da alienazione di beni materiali e immateriali | 0,00 | 0,00 | 0,00 | 0,00 |
| E.4.04.01.00.000 | Alienazione di beni materiali | 0,00 | 0,00 | 0,00 | 0,00 |
| E.4.04.01.01.000 | Alienazione di Mezzi di trasporto ad uso civile, di sicurezza e ordine pubblico | 0,00 | 0,00 | 0,00 | 0,00 |
| E.4.04.01.02.000 | Alienazione di Mezzi di trasporto ad uso militare | 0,00 | 0,00 | 0,00 | 0,00 |
| E.4.04.01.03.000 | Alienazione di mobili e arredi | 0,00 | 0,00 | 0,00 | 0,00 |
| E.4.04.01.04.000 | Alienazione di impianti e macchinari | 0,00 | 0,00 | 0,00 | 0,00 |

Allegato I) - Previsioni e risultati secondo il piano dei conti

| CODIFICA DEL PIANO DEI CONTI | DENOMINAZIONE VOCE del PIANO DEI CONTI | COMPETENZA | | CASSA | |
|------------------------------|---|------------|-----------|------------|-----------|
| | | PREVISIONI | RISULTATI | PREVISIONI | RISULTATI |
| E.4.04.01.05.000 | Alienazione di attrezzature scientifiche e sanitarie | 0,00 | 0,00 | 0,00 | 0,00 |
| E.4.04.01.06.000 | Alienazione di macchine per ufficio | 0,00 | 0,00 | 0,00 | 0,00 |
| E.4.04.01.07.000 | Alienazione di hardware | 0,00 | 0,00 | 0,00 | 0,00 |
| E.4.04.01.08.000 | Alienazione di Beni immobili | 0,00 | 0,00 | 0,00 | 0,00 |
| E.4.04.01.09.000 | Alienazione di Oggetti di valore | 0,00 | 0,00 | 0,00 | 0,00 |
| E.4.04.01.10.000 | Alienazione di diritti reali | 0,00 | 0,00 | 0,00 | 0,00 |
| E.4.04.01.99.000 | Alienazione di altri beni materiali | 0,00 | 0,00 | 0,00 | 0,00 |
| E.4.04.02.00.000 | Cessione di Terreni e di beni materiali non prodotti | 0,00 | 0,00 | 0,00 | 0,00 |
| E.4.04.02.01.000 | Cessione di Terreni | 0,00 | 0,00 | 0,00 | 0,00 |
| E.4.04.02.02.000 | Cessione di beni del patrimonio naturale non prodotto | 0,00 | 0,00 | 0,00 | 0,00 |
| E.4.04.03.00.000 | Alienazione di beni immateriali | 0,00 | 0,00 | 0,00 | 0,00 |
| E.4.04.03.01.000 | Alienazione di software | 0,00 | 0,00 | 0,00 | 0,00 |
| E.4.04.03.02.000 | Alienazione di Brevetti | 0,00 | 0,00 | 0,00 | 0,00 |
| E.4.04.03.03.000 | Alienazione di Opere dell'ingegno e Diritti d'autore | 0,00 | 0,00 | 0,00 | 0,00 |
| E.4.04.03.99.000 | Alienazione di altri beni immateriali n.a.c. | 0,00 | 0,00 | 0,00 | 0,00 |
| E.4.05.00.00.000 | Altre entrate in conto capitale | 24.942,80 | 24.942,80 | 27.942,80 | 24.562,80 |
| E.4.05.01.00.000 | Permessi di costruire | 0,00 | 0,00 | 0,00 | 0,00 |
| E.4.05.01.01.000 | Permessi di costruire | 0,00 | 0,00 | 0,00 | 0,00 |
| E.4.05.02.00.000 | Entrate derivanti da conferimento immobili a fondi immobiliari | 0,00 | 0,00 | 0,00 | 0,00 |
| E.4.05.02.01.000 | Entrate derivanti da conferimento immobili a fondi immobiliari | 0,00 | 0,00 | 0,00 | 0,00 |
| E.4.05.03.00.000 | Entrate in conto capitale dovute a rimborsi, recuperi e restituzioni di somme non dovute o incassate in eccesso | 24.942,80 | 24.942,80 | 27.942,80 | 24.562,80 |
| E.4.05.03.01.000 | Entrate in conto capitale dovute a rimborsi, recuperi e restituzioni di somme non dovute o incassate in eccesso da Amministrazioni Centrali | 0,00 | 0,00 | 0,00 | 0,00 |
| E.4.05.03.02.000 | Entrate in conto capitale dovute a rimborsi, recuperi e restituzioni di somme non dovute o incassate in eccesso da Amministrazioni Locali | 0,00 | 0,00 | 0,00 | 0,00 |
| E.4.05.03.03.000 | Entrate in conto capitale dovute a rimborsi, recuperi e restituzioni di somme non dovute o incassate in eccesso da Enti Previdenziali | 0,00 | 0,00 | 0,00 | 0,00 |
| E.4.05.03.04.000 | Entrate in conto capitale dovute a rimborsi, recuperi e restituzioni di somme non dovute o incassate in eccesso da Famiglie | 0,00 | 0,00 | 0,00 | 0,00 |

Allegato I) - Previsioni e risultati secondo il piano dei conti

| CODIFICA DEL PIANO DEI CONTI | DENOMINAZIONE VOCE del PIANO DEI CONTI | COMPETENZA | | CASSA | |
|------------------------------|--|------------|-----------|------------|-----------|
| | | PREVISIONI | RISULTATI | PREVISIONI | RISULTATI |
| E.4.05.03.05.000 | Entrate in conto capitale dovute a rimborsi, recuperi e restituzioni di somme non dovute o incassate in eccesso da Imprese | 24.942,80 | 24.942,80 | 27.942,80 | 24.562,80 |
| E.4.05.03.06.000 | Entrate in conto capitale dovute a rimborsi, recuperi e restituzioni di somme non dovute o incassate in eccesso da ISP | 0,00 | 0,00 | 0,00 | 0,00 |
| E.4.05.04.00.000 | Altre entrate in conto capitale n.a.c. | 0,00 | 0,00 | 0,00 | 0,00 |
| E.4.05.04.99.000 | Altre entrate in conto capitale n.a.c. | 0,00 | 0,00 | 0,00 | 0,00 |
| E.5.00.00.00.000 | Entrate da riduzione di attività finanziarie | 0,00 | 0,00 | 0,00 | 0,00 |
| E.5.01.00.00.000 | Alienazione di attività finanziarie | 0,00 | 0,00 | 0,00 | 0,00 |
| E.5.01.01.00.000 | Alienazione di partecipazioni | 0,00 | 0,00 | 0,00 | 0,00 |
| E.5.01.01.01.000 | Alienazione di partecipazioni in imprese incluse nelle Amministrazioni Centrali | 0,00 | 0,00 | 0,00 | 0,00 |
| E.5.01.01.02.000 | Alienazione di partecipazioni in imprese incluse nelle Amministrazioni Locali | 0,00 | 0,00 | 0,00 | 0,00 |
| E.5.01.01.03.000 | Alienazione di partecipazioni in altre imprese | 0,00 | 0,00 | 0,00 | 0,00 |
| E.5.01.01.04.000 | Alienazione di partecipazioni in Istituzioni sociali private - ISP | 0,00 | 0,00 | 0,00 | 0,00 |
| E.5.01.02.00.000 | Alienazione di quote di fondi comuni di investimento | 0,00 | 0,00 | 0,00 | 0,00 |
| E.5.01.02.01.000 | Alienazione di quote di fondi immobiliari | 0,00 | 0,00 | 0,00 | 0,00 |
| E.5.01.02.99.000 | Alienazione di quote di altri fondi comuni di investimento | 0,00 | 0,00 | 0,00 | 0,00 |
| E.5.01.03.00.000 | Alienazione di titoli obbligazionari a breve termine | 0,00 | 0,00 | 0,00 | 0,00 |
| E.5.01.03.01.000 | Alienazione di titoli obbligazionari a breve termine emessi da Amministrazioni Centrali | 0,00 | 0,00 | 0,00 | 0,00 |
| E.5.01.03.02.000 | Alienazione di titoli obbligazionari a breve termine emessi da Amministrazioni Locali | 0,00 | 0,00 | 0,00 | 0,00 |
| E.5.01.03.03.000 | Alienazione di titoli obbligazionari a breve termine emessi da altri soggetti residenti | 0,00 | 0,00 | 0,00 | 0,00 |
| E.5.01.03.04.000 | Alienazione di titoli obbligazionari a breve termine emessi da soggetti non residenti | 0,00 | 0,00 | 0,00 | 0,00 |
| E.5.01.04.00.000 | Alienazione di titoli obbligazionari a medio-lungo termine | 0,00 | 0,00 | 0,00 | 0,00 |
| E.5.01.04.01.000 | Alienazione di titoli obbligazionari a medio-lungo termine emessi da Amministrazioni Centrali | 0,00 | 0,00 | 0,00 | 0,00 |
| E.5.01.04.02.000 | Alienazione di titoli obbligazionari a medio-lungo termine emessi da Amministrazioni Locali | 0,00 | 0,00 | 0,00 | 0,00 |
| E.5.01.04.03.000 | Alienazione di titoli obbligazionari a medio-lungo termine emessi da altri soggetti residenti | 0,00 | 0,00 | 0,00 | 0,00 |
| E.5.01.04.04.000 | Alienazione di titoli obbligazionari a medio-lungo termine emessi da soggetti non residenti | 0,00 | 0,00 | 0,00 | 0,00 |
| E.5.02.00.00.000 | Riscossione crediti di breve termine | 0,00 | 0,00 | 0,00 | 0,00 |
| E.5.02.01.00.000 | Riscossione crediti di breve termine a tasso agevolato da Amministrazioni Pubbliche | 0,00 | 0,00 | 0,00 | 0,00 |

Allegato I) - Previsioni e risultati secondo il piano dei conti

| CODIFICA DEL PIANO DEI CONTI | DENOMINAZIONE VOCE del PIANO DEI CONTI | COMPETENZA | | CASSA | |
|------------------------------|--|------------|-----------|------------|-----------|
| | | PREVISIONI | RISULTATI | PREVISIONI | RISULTATI |
| E.5.02.01.01.000 | Riscossione crediti di breve termine a tasso agevolato da Amministrazioni Centrali | 0,00 | 0,00 | 0,00 | 0,00 |
| E.5.02.01.02.000 | Riscossione crediti di breve termine a tasso agevolato da Amministrazioni Locali | 0,00 | 0,00 | 0,00 | 0,00 |
| E.5.02.01.03.000 | Riscossione crediti di breve termine a tasso agevolato da Enti di Previdenza | 0,00 | 0,00 | 0,00 | 0,00 |
| E.5.02.01.04.000 | Riscossione crediti di breve termine a tasso agevolato da organismi interni e/o unità locali della amministrazione | 0,00 | 0,00 | 0,00 | 0,00 |
| E.5.02.02.00.000 | Riscossione crediti di breve termine a tasso agevolato da Famiglie | 0,00 | 0,00 | 0,00 | 0,00 |
| E.5.02.02.01.000 | Riscossione crediti di breve termine a tasso agevolato da Famiglie | 0,00 | 0,00 | 0,00 | 0,00 |
| E.5.02.03.00.000 | Riscossione crediti di breve termine a tasso agevolato da Imprese | 0,00 | 0,00 | 0,00 | 0,00 |
| E.5.02.03.01.000 | Riscossione crediti di breve termine a tasso agevolato da imprese controllate | 0,00 | 0,00 | 0,00 | 0,00 |
| E.5.02.03.02.000 | Riscossione crediti di breve termine a tasso agevolato da altre imprese partecipate | 0,00 | 0,00 | 0,00 | 0,00 |
| E.5.02.03.03.000 | Riscossione crediti di breve termine a tasso agevolato dalla Cassa Depositi e prestiti | 0,00 | 0,00 | 0,00 | 0,00 |
| E.5.02.03.99.000 | Riscossione crediti di breve termine a tasso agevolato da altre Imprese | 0,00 | 0,00 | 0,00 | 0,00 |
| E.5.02.04.00.000 | Riscossione crediti di breve termine a tasso agevolato da Istituzioni Sociali Private | 0,00 | 0,00 | 0,00 | 0,00 |
| E.5.02.04.01.000 | Riscossione crediti di breve termine a tasso agevolato da Istituzioni Sociali Private | 0,00 | 0,00 | 0,00 | 0,00 |
| E.5.02.05.00.000 | Riscossione crediti di breve termine a tasso agevolato dall'Unione Europea e dal Resto del Mondo | 0,00 | 0,00 | 0,00 | 0,00 |
| E.5.02.05.01.000 | Riscossione crediti di breve termine a tasso agevolato dall'Unione Europea | 0,00 | 0,00 | 0,00 | 0,00 |
| E.5.02.05.02.000 | Riscossione crediti di breve termine a tasso agevolato dal Resto del Mondo | 0,00 | 0,00 | 0,00 | 0,00 |
| E.5.02.06.00.000 | Riscossione crediti di breve termine a tasso non agevolato da Amministrazione Pubbliche | 0,00 | 0,00 | 0,00 | 0,00 |
| E.5.02.06.01.000 | Riscossione crediti di breve termine a tasso non agevolato da Amministrazioni Centrali | 0,00 | 0,00 | 0,00 | 0,00 |
| E.5.02.06.02.000 | Riscossione crediti di breve termine a tasso non agevolato da Amministrazioni Locali | 0,00 | 0,00 | 0,00 | 0,00 |
| E.5.02.06.03.000 | Riscossione crediti di breve termine a tasso non agevolato da Enti di Previdenza | 0,00 | 0,00 | 0,00 | 0,00 |
| E.5.02.06.04.000 | Riscossione crediti di breve termine a tasso non agevolato da organismi interni e/o unità locali della amministrazione | 0,00 | 0,00 | 0,00 | 0,00 |
| E.5.02.07.00.000 | Riscossione crediti di breve termine a tasso non agevolato da Famiglie | 0,00 | 0,00 | 0,00 | 0,00 |
| E.5.02.07.01.000 | Riscossione crediti di breve termine a tasso non agevolato da Famiglie | 0,00 | 0,00 | 0,00 | 0,00 |
| E.5.02.08.00.000 | Riscossione crediti di breve termine a tasso non agevolato da Imprese | 0,00 | 0,00 | 0,00 | 0,00 |
| E.5.02.08.01.000 | Riscossione crediti di breve termine a tasso non agevolato da imprese controllate | 0,00 | 0,00 | 0,00 | 0,00 |
| E.5.02.08.02.000 | Riscossione crediti di breve termine a tasso non agevolato da altre imprese partecipate | 0,00 | 0,00 | 0,00 | 0,00 |

Allegato I) - Previsioni e risultati secondo il piano dei conti

| CODIFICA DEL PIANO DEI CONTI | DENOMINAZIONE VOCE del PIANO DEI CONTI | COMPETENZA | | CASSA | |
|------------------------------|--|------------|-----------|------------|-----------|
| | | PREVISIONI | RISULTATI | PREVISIONI | RISULTATI |
| E.5.02.08.03.000 | Riscossione crediti di breve termine a tasso non agevolato da Cassa Depositi e prestiti | 0,00 | 0,00 | 0,00 | 0,00 |
| E.5.02.08.99.000 | Riscossione crediti di breve termine a tasso non agevolato da altre Imprese | 0,00 | 0,00 | 0,00 | 0,00 |
| E.5.02.09.00.000 | Riscossione crediti di breve termine a tasso non agevolato da Istituzioni Sociali Private | 0,00 | 0,00 | 0,00 | 0,00 |
| E.5.02.09.01.000 | Riscossione crediti di breve termine a tasso non agevolato da Istituzioni Sociali Private | 0,00 | 0,00 | 0,00 | 0,00 |
| E.5.02.10.00.000 | Riscossione crediti di breve termine a tasso non agevolato dall'Unione Europea e dal Resto del Mondo | 0,00 | 0,00 | 0,00 | 0,00 |
| E.5.02.10.01.000 | Riscossione crediti di breve termine a tasso non agevolato dall'Unione Europea | 0,00 | 0,00 | 0,00 | 0,00 |
| E.5.02.10.02.000 | Riscossione crediti di breve termine a tasso non agevolato dal Resto del Mondo | 0,00 | 0,00 | 0,00 | 0,00 |
| E.5.03.00.00.000 | Riscossione crediti di medio-lungo termine | 0,00 | 0,00 | 0,00 | 0,00 |
| E.5.03.01.00.000 | Riscossione crediti di medio-lungo termine a tasso agevolato da Amministrazioni Pubbliche | 0,00 | 0,00 | 0,00 | 0,00 |
| E.5.03.01.01.000 | Riscossione crediti di medio-lungo termine a tasso agevolato da Amministrazioni Centrali | 0,00 | 0,00 | 0,00 | 0,00 |
| E.5.03.01.02.000 | Riscossione crediti di medio-lungo termine a tasso agevolato da Amministrazioni Locali | 0,00 | 0,00 | 0,00 | 0,00 |
| E.5.03.01.03.000 | Riscossione crediti di medio-lungo termine a tasso agevolato da Enti di Previdenza | 0,00 | 0,00 | 0,00 | 0,00 |
| E.5.03.01.04.000 | Riscossione crediti di medio-lungo termine a tasso agevolato da organismi interni e/o unità locali della amministrazione | 0,00 | 0,00 | 0,00 | 0,00 |
| E.5.03.02.00.000 | Riscossione crediti di medio-lungo termine a tasso agevolato da Famiglie | 0,00 | 0,00 | 0,00 | 0,00 |
| E.5.03.02.01.000 | Riscossione crediti di medio-lungo termine a tasso agevolato da Famiglie | 0,00 | 0,00 | 0,00 | 0,00 |
| E.5.03.03.00.000 | Riscossione crediti di medio-lungo termine a tasso agevolato da Imprese | 0,00 | 0,00 | 0,00 | 0,00 |
| E.5.03.03.01.000 | Riscossione crediti di medio-lungo termine a tasso agevolato da imprese controllate | 0,00 | 0,00 | 0,00 | 0,00 |
| E.5.03.03.02.000 | Riscossione crediti di medio-lungo termine a tasso agevolato da altre imprese partecipate | 0,00 | 0,00 | 0,00 | 0,00 |
| E.5.03.03.03.000 | Riscossione crediti di medio-lungo termine a tasso agevolato da Cassa Depositi e Prestiti | 0,00 | 0,00 | 0,00 | 0,00 |
| E.5.03.03.99.000 | Riscossione crediti di medio-lungo termine a tasso agevolato da altre Imprese | 0,00 | 0,00 | 0,00 | 0,00 |
| E.5.03.04.00.000 | Riscossione crediti di medio-lungo termine a tasso agevolato da Istituzioni Sociali Private | 0,00 | 0,00 | 0,00 | 0,00 |
| E.5.03.04.01.000 | Riscossione crediti di medio-lungo termine a tasso agevolato da Istituzioni Sociali Private | 0,00 | 0,00 | 0,00 | 0,00 |
| E.5.03.05.00.000 | Riscossione crediti di medio-lungo termine a tasso agevolato dall'Unione Europea e dal Resto del Mondo | 0,00 | 0,00 | 0,00 | 0,00 |
| E.5.03.05.01.000 | Riscossione crediti di medio-lungo termine a tasso agevolato dall'Unione Europea | 0,00 | 0,00 | 0,00 | 0,00 |
| E.5.03.05.02.000 | Riscossione crediti di medio-lungo termine a tasso agevolato dal Resto del Mondo | 0,00 | 0,00 | 0,00 | 0,00 |
| E.5.03.06.00.000 | Riscossione crediti di medio-lungo termine a tasso non agevolato da Amministrazione Pubbliche | 0,00 | 0,00 | 0,00 | 0,00 |

Allegato I) - Previsioni e risultati secondo il piano dei conti

| CODIFICA DEL PIANO DEI CONTI | DENOMINAZIONE VOCE del PIANO DEI CONTI | COMPETENZA | | CASSA | |
|------------------------------|--|------------|-----------|------------|-----------|
| | | PREVISIONI | RISULTATI | PREVISIONI | RISULTATI |
| E.5.03.06.01.000 | Riscossione crediti di medio-lungo termine a tasso non agevolato da Amministrazioni Centrali | 0,00 | 0,00 | 0,00 | 0,00 |
| E.5.03.06.02.000 | Riscossione crediti di medio-lungo termine a tasso non agevolato da Amministrazioni Locali | 0,00 | 0,00 | 0,00 | 0,00 |
| E.5.03.06.03.000 | Riscossione crediti di medio-lungo termine a tasso non agevolato da Enti di Previdenza | 0,00 | 0,00 | 0,00 | 0,00 |
| E.5.03.06.04.000 | Riscossione crediti di medio-lungo termine a tasso non agevolato da organismi interni e/o unità locali della amministrazione | 0,00 | 0,00 | 0,00 | 0,00 |
| E.5.03.07.00.000 | Riscossione crediti di medio-lungo termine a tasso non agevolato da Famiglie | 0,00 | 0,00 | 0,00 | 0,00 |
| E.5.03.07.01.000 | Riscossione crediti di medio-lungo termine a tasso non agevolato da Famiglie | 0,00 | 0,00 | 0,00 | 0,00 |
| E.5.03.08.00.000 | Riscossione crediti di medio-lungo termine a tasso non agevolato da Imprese | 0,00 | 0,00 | 0,00 | 0,00 |
| E.5.03.08.01.000 | Riscossione crediti di medio-lungo termine a tasso non agevolato da imprese controllate | 0,00 | 0,00 | 0,00 | 0,00 |
| E.5.03.08.02.000 | Riscossione crediti di medio-lungo termine a tasso non agevolato da altre imprese partecipate | 0,00 | 0,00 | 0,00 | 0,00 |
| E.5.03.08.03.000 | Riscossione crediti di medio-lungo termine a tasso non agevolato da Cassa Depositi e Prestiti | 0,00 | 0,00 | 0,00 | 0,00 |
| E.5.03.08.99.000 | Riscossione crediti di medio-lungo termine a tasso non agevolato da altre Imprese | 0,00 | 0,00 | 0,00 | 0,00 |
| E.5.03.09.00.000 | Riscossione crediti di medio-lungo termine a tasso non agevolato da Istituzioni Sociali Private | 0,00 | 0,00 | 0,00 | 0,00 |
| E.5.03.09.01.000 | Riscossione crediti di medio-lungo termine a tasso non agevolato da Istituzioni Sociali Private | 0,00 | 0,00 | 0,00 | 0,00 |
| E.5.03.10.00.000 | Riscossione crediti di medio-lungo termine a tasso non agevolato dall'Unione Europea e dal Resto del Mondo | 0,00 | 0,00 | 0,00 | 0,00 |
| E.5.03.10.01.000 | Riscossione crediti di medio-lungo termine a tasso non agevolato dall'Unione Europea | 0,00 | 0,00 | 0,00 | 0,00 |
| E.5.03.10.02.000 | Riscossione crediti di medio-lungo termine a tasso non agevolato dal Resto del Mondo | 0,00 | 0,00 | 0,00 | 0,00 |
| E.5.03.11.00.000 | Riscossione crediti sorti a seguito di escussione di garanzie in favore di Amministrazioni Pubbliche | 0,00 | 0,00 | 0,00 | 0,00 |
| E.5.03.11.01.000 | Riscossione crediti sorti a seguito di escussione di garanzie in favore di Amministrazioni Centrali | 0,00 | 0,00 | 0,00 | 0,00 |
| E.5.03.11.02.000 | Riscossione crediti sorti a seguito di escussione di garanzie in favore di Amministrazioni Locali | 0,00 | 0,00 | 0,00 | 0,00 |
| E.5.03.11.03.000 | Riscossione crediti sorti a seguito di escussione di garanzie in favore di Enti di Previdenza | 0,00 | 0,00 | 0,00 | 0,00 |
| E.5.03.12.00.000 | Riscossione crediti sorti a seguito di escussione di garanzie in favore di Famiglie | 0,00 | 0,00 | 0,00 | 0,00 |
| E.5.03.12.01.000 | Riscossione crediti sorti a seguito di escussione di garanzie in favore di Famiglie | 0,00 | 0,00 | 0,00 | 0,00 |
| E.5.03.13.00.000 | Riscossione crediti sorti a seguito di escussione di garanzie in favore di Imprese | 0,00 | 0,00 | 0,00 | 0,00 |
| E.5.03.13.01.000 | Riscossione crediti sorti a seguito di escussione di garanzie in favore di imprese controllate | 0,00 | 0,00 | 0,00 | 0,00 |
| E.5.03.13.02.000 | Riscossione crediti sorti a seguito di escussione di garanzie in favore di altre imprese partecipate | 0,00 | 0,00 | 0,00 | 0,00 |

Allegato I) - Previsioni e risultati secondo il piano dei conti

| CODIFICA DEL PIANO DEI CONTI | DENOMINAZIONE VOCE del PIANO DEI CONTI | COMPETENZA | | CASSA | |
|------------------------------|---|------------|-----------|------------|-----------|
| | | PREVISIONI | RISULTATI | PREVISIONI | RISULTATI |
| E.5.03.13.03.000 | Riscossione crediti sorti a seguito di escussione di garanzie in favore della Cassa Depositi e Prestiti - SPA | 0,00 | 0,00 | 0,00 | 0,00 |
| E.5.03.13.99.000 | Riscossione crediti sorti a seguito di escussione di garanzie in favore di altre Imprese | 0,00 | 0,00 | 0,00 | 0,00 |
| E.5.03.14.00.000 | Riscossione crediti sorti a seguito di escussione di garanzie in favore di Istituzioni Sociali Private | 0,00 | 0,00 | 0,00 | 0,00 |
| E.5.03.14.01.000 | Riscossione crediti sorti a seguito di escussione di garanzie in favore di Istituzioni Sociali Private | 0,00 | 0,00 | 0,00 | 0,00 |
| E.5.03.15.00.000 | Riscossione crediti sorti a seguito di escussione di garanzie in favore dell'Unione Europea e del Resto del Mondo | 0,00 | 0,00 | 0,00 | 0,00 |
| E.5.03.15.01.000 | Riscossione crediti sorti a seguito di escussione di garanzie in favore dell'Unione Europea | 0,00 | 0,00 | 0,00 | 0,00 |
| E.5.03.15.02.000 | Riscossione crediti sorti a seguito di escussione di garanzie in favore del Resto del Mondo | 0,00 | 0,00 | 0,00 | 0,00 |
| E.5.04.00.00.000 | Altre entrate per riduzione di attività finanziarie | 0,00 | 0,00 | 0,00 | 0,00 |
| E.5.04.01.00.000 | Altre entrate per riduzione di altre attività finanziarie verso Amministrazioni Pubbliche | 0,00 | 0,00 | 0,00 | 0,00 |
| E.5.04.01.01.000 | Altre entrate per riduzione di altre attività finanziarie verso Amministrazioni Centrali | 0,00 | 0,00 | 0,00 | 0,00 |
| E.5.04.01.02.000 | Altre entrate per riduzione di altre attività finanziarie verso Amministrazioni Locali | 0,00 | 0,00 | 0,00 | 0,00 |
| E.5.04.01.03.000 | Altre entrate per riduzione di altre attività finanziarie verso Enti di Previdenza | 0,00 | 0,00 | 0,00 | 0,00 |
| E.5.04.02.00.000 | Altre entrate per riduzione di altre attività finanziarie verso Famiglie | 0,00 | 0,00 | 0,00 | 0,00 |
| E.5.04.02.01.000 | Altre entrate per riduzione di altre attività finanziarie verso Famiglie | 0,00 | 0,00 | 0,00 | 0,00 |
| E.5.04.03.00.000 | Altre entrate per riduzione di altre attività finanziarie verso Imprese | 0,00 | 0,00 | 0,00 | 0,00 |
| E.5.04.03.01.000 | Altre entrate per riduzione di altre attività finanziarie verso imprese controllate | 0,00 | 0,00 | 0,00 | 0,00 |
| E.5.04.03.02.000 | Altre entrate per riduzione di altre attività finanziarie verso altre imprese partecipate | 0,00 | 0,00 | 0,00 | 0,00 |
| E.5.04.03.03.000 | Altre entrate per riduzione di altre attività finanziarie verso Cassa Depositi e Prestiti | 0,00 | 0,00 | 0,00 | 0,00 |
| E.5.04.03.99.000 | Altre entrate per riduzione di altre attività finanziarie verso altre Imprese | 0,00 | 0,00 | 0,00 | 0,00 |
| E.5.04.04.00.000 | Altre entrate per riduzione di altre attività finanziarie verso Istituzioni Sociali Private | 0,00 | 0,00 | 0,00 | 0,00 |
| E.5.04.04.01.000 | Altre entrate per riduzione di altre attività finanziarie verso Istituzioni Sociali Private | 0,00 | 0,00 | 0,00 | 0,00 |
| E.5.04.05.00.000 | Altre entrate per riduzione di altre attività finanziarie verso Unione Europea e Resto del Mondo | 0,00 | 0,00 | 0,00 | 0,00 |
| E.5.04.05.01.000 | Altre entrate per riduzione di altre attività finanziarie verso Unione Europea | 0,00 | 0,00 | 0,00 | 0,00 |
| E.5.04.05.02.000 | Altre entrate per riduzione di altre attività finanziarie verso Resto del Mondo | 0,00 | 0,00 | 0,00 | 0,00 |
| E.5.04.06.00.000 | Prelievi dai conti di tesoreria statale diversi dalla Tesoreria Unica | 0,00 | 0,00 | 0,00 | 0,00 |
| E.5.04.06.01.000 | Prelievi dai conti di tesoreria statale diversi dalla Tesoreria Unica | 0,00 | 0,00 | 0,00 | 0,00 |

Allegato I) - Previsioni e risultati secondo il piano dei conti

| CODIFICA DEL PIANO DEI CONTI | DENOMINAZIONE VOCE del PIANO DEI CONTI | COMPETENZA | | CASSA | |
|------------------------------|--|------------|-----------|------------|-----------|
| | | PREVISIONI | RISULTATI | PREVISIONI | RISULTATI |
| E.5.04.07.00.000 | Prelievi da depositi bancari | 0,00 | 0,00 | 0,00 | 0,00 |
| E.5.04.07.01.000 | Prelievi da depositi bancari | 0,00 | 0,00 | 0,00 | 0,00 |
| E.5.04.08.00.000 | Entrate da derivati di ammortamento | 0,00 | 0,00 | 0,00 | 0,00 |
| E.5.04.08.01.000 | Entrate da derivati di ammortamento | 0,00 | 0,00 | 0,00 | 0,00 |
| E.6.00.00.00.000 | Accensione Prestiti | 0,00 | 0,00 | 0,00 | 0,00 |
| E.6.01.00.00.000 | Emissione di titoli obbligazionari | 0,00 | 0,00 | 0,00 | 0,00 |
| E.6.01.01.00.000 | Emissioni titoli obbligazionari a breve termine | 0,00 | 0,00 | 0,00 | 0,00 |
| E.6.01.01.01.000 | Emissione di titoli obbligazionari a breve termine in valuta domestica | 0,00 | 0,00 | 0,00 | 0,00 |
| E.6.01.01.02.000 | Emissione di titoli obbligazionari a breve termine in valuta estera | 0,00 | 0,00 | 0,00 | 0,00 |
| E.6.01.02.00.000 | Emissioni titoli obbligazionari a medio-lungo termine | 0,00 | 0,00 | 0,00 | 0,00 |
| E.6.01.02.01.000 | Emissione di titoli obbligazionari a medio-lungo termine in valuta domestica | 0,00 | 0,00 | 0,00 | 0,00 |
| E.6.01.02.02.000 | Emissione di titoli obbligazionari a medio-lungo termine in valuta estera | 0,00 | 0,00 | 0,00 | 0,00 |
| E.6.02.00.00.000 | Accensione prestiti a breve termine | 0,00 | 0,00 | 0,00 | 0,00 |
| E.6.02.01.00.000 | Finanziamenti a breve termine | 0,00 | 0,00 | 0,00 | 0,00 |
| E.6.02.01.01.000 | Finanziamenti a breve termine da Amministrazioni Centrali | 0,00 | 0,00 | 0,00 | 0,00 |
| E.6.02.01.02.000 | Finanziamenti a breve termine da Amministrazioni Locali | 0,00 | 0,00 | 0,00 | 0,00 |
| E.6.02.01.03.000 | Finanziamenti a breve termine da Enti previdenziali | 0,00 | 0,00 | 0,00 | 0,00 |
| E.6.02.01.04.000 | Finanziamenti a breve termine da Imprese | 0,00 | 0,00 | 0,00 | 0,00 |
| E.6.02.01.99.000 | Finanziamenti a breve termine da altri soggetti | 0,00 | 0,00 | 0,00 | 0,00 |
| E.6.02.02.00.000 | Anticipazioni | 0,00 | 0,00 | 0,00 | 0,00 |
| E.6.02.02.01.000 | Anticipazioni a titolo oneroso | 0,00 | 0,00 | 0,00 | 0,00 |
| E.6.02.02.02.000 | Anticipazioni a titolo non oneroso | 0,00 | 0,00 | 0,00 | 0,00 |
| E.6.03.00.00.000 | Accensione mutui e altri finanziamenti a medio lungo termine | 0,00 | 0,00 | 0,00 | 0,00 |
| E.6.03.01.00.000 | Finanziamenti a medio lungo termine | 0,00 | 0,00 | 0,00 | 0,00 |
| E.6.03.01.01.000 | Accensione mutui e altri finanziamenti a medio lungo termine da Amministrazioni Centrali | 0,00 | 0,00 | 0,00 | 0,00 |
| E.6.03.01.02.000 | Accensione mutui e altri finanziamenti a medio lungo termine da Amministrazioni Locali | 0,00 | 0,00 | 0,00 | 0,00 |
| E.6.03.01.03.000 | Accensione mutui e altri finanziamenti a medio lungo termine da Enti previdenziali | 0,00 | 0,00 | 0,00 | 0,00 |

Allegato I) - Previsioni e risultati secondo il piano dei conti

| CODIFICA DEL PIANO DEI CONTI | DENOMINAZIONE VOCE del PIANO DEI CONTI | COMPETENZA | | CASSA | |
|------------------------------|--|------------|-----------|------------|-----------|
| | | PREVISIONI | RISULTATI | PREVISIONI | RISULTATI |
| E.6.03.01.04.000 | Accensione mutui e altri finanziamenti a medio lungo termine da Imprese | 0,00 | 0,00 | 0,00 | 0,00 |
| E.6.03.01.05.000 | Accensione mutui e altri finanziamenti a medio lungo termine da altri soggetti con controparte residente | 0,00 | 0,00 | 0,00 | 0,00 |
| E.6.03.01.06.000 | Accensione mutui e altri finanziamenti a medio lungo termine da altri soggetti con controparte non residente | 0,00 | 0,00 | 0,00 | 0,00 |
| E.6.03.02.00.000 | Accensione prestiti da attualizzazione Contributi Pluriennali | 0,00 | 0,00 | 0,00 | 0,00 |
| E.6.03.02.01.000 | Accensione prestiti da attualizzazione Contributi Pluriennali | 0,00 | 0,00 | 0,00 | 0,00 |
| E.6.03.03.00.000 | Accensione prestiti a seguito di escussione di garanzie | 0,00 | 0,00 | 0,00 | 0,00 |
| E.6.03.03.01.000 | Accensione prestiti concessi da Amministrazioni centrali a seguito di escussione di garanzie | 0,00 | 0,00 | 0,00 | 0,00 |
| E.6.03.03.02.000 | Accensione prestiti concessi da Amministrazioni locali assunti a seguito di escussione di garanzie | 0,00 | 0,00 | 0,00 | 0,00 |
| E.6.03.03.03.000 | Accensione prestiti concessi da enti di previdenza a seguito di escussione di garanzie | 0,00 | 0,00 | 0,00 | 0,00 |
| E.6.03.03.04.000 | Accensione prestiti concessi da imprese a seguito di escussione di garanzie | 0,00 | 0,00 | 0,00 | 0,00 |
| E.6.03.03.99.000 | Accensione prestiti concessi da altri soggetti a seguito di escussione di garanzie | 0,00 | 0,00 | 0,00 | 0,00 |
| E.6.04.00.00.000 | Altre forme di indebitamento | 0,00 | 0,00 | 0,00 | 0,00 |
| E.6.04.01.00.000 | Accensione prestiti - Buoni postali | 0,00 | 0,00 | 0,00 | 0,00 |
| E.6.04.01.01.000 | Accensione prestiti - Buoni postali | 0,00 | 0,00 | 0,00 | 0,00 |
| E.6.04.02.00.000 | Accensione Prestiti - Leasing finanziario | 0,00 | 0,00 | 0,00 | 0,00 |
| E.6.04.02.01.000 | Accensione Prestiti - Leasing finanziario | 0,00 | 0,00 | 0,00 | 0,00 |
| E.6.04.03.00.000 | Accensione Prestiti - Operazioni di cartolarizzazione | 0,00 | 0,00 | 0,00 | 0,00 |
| E.6.04.03.01.000 | Accensione Prestiti - Operazioni di cartolarizzazione finanziaria | 0,00 | 0,00 | 0,00 | 0,00 |
| E.6.04.03.02.000 | Accensione Prestiti - Operazioni di cartolarizzazione immobiliare | 0,00 | 0,00 | 0,00 | 0,00 |
| E.6.04.04.00.000 | Accensione Prestiti - Derivati | 0,00 | 0,00 | 0,00 | 0,00 |
| E.6.04.04.01.000 | Accensione Prestiti - Derivati | 0,00 | 0,00 | 0,00 | 0,00 |
| E.6.05.00.00.000 | Entrate da destinare al Fondo di ammortamento titoli | 0,00 | 0,00 | 0,00 | 0,00 |
| E.6.05.01.00.000 | Erogazioni liberali a favore del Fondo per l'ammortamento dei titoli di Stato | 0,00 | 0,00 | 0,00 | 0,00 |
| E.6.05.01.01.000 | Erogazioni liberali a favore del Fondo per l'ammortamento dei titoli di Stato | 0,00 | 0,00 | 0,00 | 0,00 |
| E.6.05.02.00.000 | Altre entrate da destinare al Fondo di ammortamento titoli | 0,00 | 0,00 | 0,00 | 0,00 |
| E.6.05.02.01.000 | Altre entrate da destinare al Fondo di ammortamento titoli | 0,00 | 0,00 | 0,00 | 0,00 |

Allegato I) - Previsioni e risultati secondo il piano dei conti

| CODIFICA DEL PIANO DEI CONTI | DENOMINAZIONE VOCE del PIANO DEI CONTI | COMPETENZA | | CASSA | |
|------------------------------|--|------------|------------|------------|------------|
| | | PREVISIONI | RISULTATI | PREVISIONI | RISULTATI |
| E.7.00.00.00.000 | Anticipazioni da istituto tesoriere/cassiere | 51.645,69 | 0,00 | 51.645,69 | 0,00 |
| E.7.01.00.00.000 | Anticipazioni da istituto tesoriere/cassiere | 51.645,69 | 0,00 | 51.645,69 | 0,00 |
| E.7.01.01.00.000 | Anticipazioni da istituto tesoriere/cassiere | 51.645,69 | 0,00 | 51.645,69 | 0,00 |
| E.7.01.01.01.000 | Anticipazioni da istituto tesoriere/cassiere | 51.645,69 | 0,00 | 51.645,69 | 0,00 |
| E.8.00.00.00.000 | Premi di emissione di titoli emessi dall'amministrazione | 0,00 | 0,00 | 0,00 | 0,00 |
| E.8.01.00.00.000 | Premi di emissione di titoli emessi dall'amministrazione | 0,00 | 0,00 | 0,00 | 0,00 |
| E.8.01.01.00.000 | Premi di emissione di titoli emessi dall'amministrazione | 0,00 | 0,00 | 0,00 | 0,00 |
| E.8.01.01.01.000 | Premi di emissione di titoli emessi dall'amministrazione | 0,00 | 0,00 | 0,00 | 0,00 |
| E.9.00.00.00.000 | Entrate per conto terzi e partite di giro | 718.469,34 | 246.071,91 | 718.886,18 | 245.980,24 |
| E.9.01.00.00.000 | Entrate per partite di giro | 642.975,63 | 244.945,19 | 642.975,63 | 244.945,19 |
| E.9.01.01.00.000 | Altre ritenute | 150.000,00 | 74.935,15 | 150.000,00 | 74.935,15 |
| E.9.01.01.01.000 | Ritenuta del 4% sui contributi pubblici | 5.000,00 | 200,00 | 5.000,00 | 200,00 |
| E.9.01.01.02.000 | Ritenute per scissione contabile IVA (split payment) | 145.000,00 | 74.735,15 | 145.000,00 | 74.735,15 |
| E.9.01.01.99.000 | Altre ritenute n.a.c. | 0,00 | 0,00 | 0,00 | 0,00 |
| E.9.01.02.00.000 | Ritenute su redditi da lavoro dipendente | 445.393,35 | 156.651,93 | 445.393,35 | 156.651,93 |
| E.9.01.02.01.000 | Ritenute erariali su redditi da lavoro dipendente per conto terzi | 307.693,58 | 99.550,37 | 307.693,58 | 99.550,37 |
| E.9.01.02.02.000 | Ritenute previdenziali e assistenziali su redditi da lavoro dipendente per conto terzi | 125.699,77 | 47.997,53 | 125.699,77 | 47.997,53 |
| E.9.01.02.99.000 | Altre ritenute al personale dipendente per conto di terzi | 12.000,00 | 9.104,03 | 12.000,00 | 9.104,03 |
| E.9.01.03.00.000 | Ritenute su redditi da lavoro autonomo | 40.000,00 | 11.774,05 | 40.000,00 | 11.774,05 |
| E.9.01.03.01.000 | Ritenute erariali su redditi da lavoro autonomo per conto terzi | 40.000,00 | 11.774,05 | 40.000,00 | 11.774,05 |
| E.9.01.03.02.000 | Ritenute previdenziali e assistenziali su redditi da lavoro autonomo per conto terzi | 0,00 | 0,00 | 0,00 | 0,00 |
| E.9.01.03.99.000 | Altre ritenute al personale con contratto di lavoro autonomo per conto di terzi | 0,00 | 0,00 | 0,00 | 0,00 |
| E.9.01.04.00.000 | Finanziamento della gestione sanitaria dalla gestione ordinaria della Regione | 0,00 | 0,00 | 0,00 | 0,00 |
| E.9.01.04.01.000 | Finanziamento regionale aggiuntivo sanità - per equilibri di sistema | 0,00 | 0,00 | 0,00 | 0,00 |
| E.9.01.04.02.000 | Finanziamento regionale aggiuntivo sanità - quota manovra per equilibri di sistema | 0,00 | 0,00 | 0,00 | 0,00 |
| E.9.01.04.99.000 | Finanziamento regionale aggiuntivo sanità n.a.c. | 0,00 | 0,00 | 0,00 | 0,00 |
| E.9.01.99.00.000 | Altre entrate per partite di giro | 7.582,28 | 1.584,06 | 7.582,28 | 1.584,06 |

Allegato I) - Previsioni e risultati secondo il piano dei conti

| CODIFICA DEL PIANO DEI CONTI | DENOMINAZIONE VOCE del PIANO DEI CONTI | COMPETENZA | | CASSA | |
|------------------------------|--|------------|-----------|------------|-----------|
| | | PREVISIONI | RISULTATI | PREVISIONI | RISULTATI |
| E.9.01.99.01.000 | Entrate a seguito di spese non andate a buon fine | 5.000,00 | 34,67 | 5.000,00 | 34,67 |
| E.9.01.99.02.000 | Anticipazioni sanità della tesoreria statale | 0,00 | 0,00 | 0,00 | 0,00 |
| E.9.01.99.03.000 | Rimborso di fondi economali e carte aziendali | 2.582,28 | 1.549,39 | 2.582,28 | 1.549,39 |
| E.9.01.99.04.000 | Reintegro disponibilità dal conto sanità al conto non sanità della Regione | 0,00 | 0,00 | 0,00 | 0,00 |
| E.9.01.99.05.000 | Reintegro disponibilità dal conto non sanità al conto sanità della Regione | 0,00 | 0,00 | 0,00 | 0,00 |
| E.9.01.99.06.000 | Entrate derivanti dalla gestione degli incassi vincolati degli enti locali | 0,00 | 0,00 | 0,00 | 0,00 |
| E.9.01.99.99.000 | Altre entrate per partite di giro diverse | 0,00 | 0,00 | 0,00 | 0,00 |
| E.9.02.00.00.000 | Entrate per conto terzi | 75.493,71 | 1.126,72 | 75.910,55 | 1.035,05 |
| E.9.02.01.00.000 | Rimborsi per acquisto di beni e servizi per conto terzi | 0,00 | 0,00 | 0,00 | 0,00 |
| E.9.02.01.01.000 | Rimborso per acquisti di beni per conto di terzi | 0,00 | 0,00 | 0,00 | 0,00 |
| E.9.02.01.02.000 | Rimborso per acquisto di servizi per conto di terzi | 0,00 | 0,00 | 0,00 | 0,00 |
| E.9.02.02.00.000 | Trasferimenti da Amministrazioni pubbliche per operazioni conto terzi | 10.329,14 | 245,00 | 10.329,14 | 245,00 |
| E.9.02.02.01.000 | Trasferimenti da Amministrazioni Centrali per operazioni conto terzi | 10.329,14 | 245,00 | 10.329,14 | 245,00 |
| E.9.02.02.02.000 | Trasferimenti da Amministrazioni Locali per operazioni conto terzi | 0,00 | 0,00 | 0,00 | 0,00 |
| E.9.02.02.03.000 | Trasferimenti da Enti di Previdenza per operazioni conto terzi | 0,00 | 0,00 | 0,00 | 0,00 |
| E.9.02.03.00.000 | Trasferimenti da altri settori per operazioni conto terzi | 0,00 | 0,00 | 0,00 | 0,00 |
| E.9.02.03.01.000 | Trasferimenti da Famiglie per operazioni conto terzi | 0,00 | 0,00 | 0,00 | 0,00 |
| E.9.02.03.02.000 | Trasferimenti da Imprese per operazioni conto terzi | 0,00 | 0,00 | 0,00 | 0,00 |
| E.9.02.03.03.000 | Trasferimenti da Istituzioni Sociali Private per operazioni conto terzi | 0,00 | 0,00 | 0,00 | 0,00 |
| E.9.02.03.04.000 | Trasferimenti dall'Unione Europea e dal Resto del Mondo per operazioni conto terzi | 0,00 | 0,00 | 0,00 | 0,00 |
| E.9.02.04.00.000 | Depositi di/presso terzi | 60.000,00 | 0,00 | 60.000,32 | 0,00 |
| E.9.02.04.01.000 | Costituzione di depositi cauzionali o contrattuali di terzi | 60.000,00 | 0,00 | 60.000,32 | 0,00 |
| E.9.02.04.02.000 | Restituzione di depositi cauzionali o contrattuali presso terzi | 0,00 | 0,00 | 0,00 | 0,00 |
| E.9.02.05.00.000 | Riscossione imposte e tributi per conto terzi | 0,00 | 0,00 | 0,00 | 0,00 |
| E.9.02.05.01.000 | Riscossione di imposte di natura corrente per conto di terzi | 0,00 | 0,00 | 0,00 | 0,00 |
| E.9.02.05.02.000 | Riscossione di imposte in conto capitale per conto di terzi | 0,00 | 0,00 | 0,00 | 0,00 |
| E.9.02.99.00.000 | Altre entrate per conto terzi | 5.164,57 | 881,72 | 5.581,09 | 790,05 |

Allegato I) - Previsioni e risultati secondo il piano dei conti

| CODIFICA DEL PIANO DEI CONTI | DENOMINAZIONE VOCE del PIANO DEI CONTI | COMPETENZA | | CASSA | |
|------------------------------|--|-----------------|---------------|-----------------|---------------|
| | | PREVISIONI | RISULTATI | PREVISIONI | RISULTATI |
| E.9.02.99.99.000 | Altre entrate per conto terzi | 5.164,57 | 881,72 | 5.581,09 | 790,05 |

Allegato I) - Previsioni e risultati secondo il piano dei conti

| CODIFICA DEL PIANO DEI CONTI | DENOMINAZIONE VOCE del PIANO DEI CONTI | COMPETENZA | | CASSA | |
|------------------------------|--|---------------------|---------------------|---------------------|---------------------|
| | | PREVISIONI | RISULTATI | PREVISIONI | RISULTATI |
| | SPESE | 5.867.444,90 | 1.938.584,72 | 6.136.462,54 | 1.673.218,41 |
| U.1.00.00.00.000 | Spese correnti | 2.092.775,44 | 1.465.791,51 | 2.048.883,42 | 1.295.777,71 |
| U.1.01.00.00.000 | Redditi da lavoro dipendente | 646.107,55 | 623.941,67 | 675.452,01 | 617.813,43 |
| U.1.01.01.00.000 | Retribuzioni lorde | 496.403,65 | 474.237,77 | 522.209,06 | 478.614,57 |
| U.1.01.01.01.000 | Retribuzioni in denaro | 488.403,65 | 466.316,67 | 514.209,06 | 470.693,47 |
| U.1.01.01.02.000 | Altre spese per il personale | 8.000,00 | 7.921,10 | 8.000,00 | 7.921,10 |
| U.1.01.02.00.000 | Contributi sociali a carico dell'ente | 149.703,90 | 149.703,90 | 153.242,95 | 139.198,86 |
| U.1.01.02.01.000 | Contributi sociali effettivi a carico dell'ente | 149.703,90 | 149.703,90 | 153.242,95 | 139.198,86 |
| U.1.01.02.02.000 | Altri contributi sociali | 0,00 | 0,00 | 0,00 | 0,00 |
| U.1.02.00.00.000 | Imposte e tasse a carico dell'ente | 54.251,85 | 53.971,50 | 55.977,03 | 51.351,68 |
| U.1.02.01.00.000 | Imposte, tasse e proventi assimilati a carico dell'ente | 54.251,85 | 53.971,50 | 55.977,03 | 51.351,68 |
| U.1.02.01.01.000 | Imposta regionale sulle attività produttive (IRAP) | 45.651,85 | 45.498,50 | 47.377,03 | 43.482,73 |
| U.1.02.01.02.000 | Imposta di registro e di bollo | 0,00 | 0,00 | 0,00 | 0,00 |
| U.1.02.01.03.000 | Imposta comunale sulla pubblicità e diritto sulle pubbliche affissioni | 0,00 | 0,00 | 0,00 | 0,00 |
| U.1.02.01.04.000 | Tributo speciale per il deposito in discarica dei rifiuti solidi | 0,00 | 0,00 | 0,00 | 0,00 |
| U.1.02.01.05.000 | Tributo funzione tutela e protezione ambiente | 0,00 | 0,00 | 0,00 | 0,00 |
| U.1.02.01.06.000 | Tassa e/o tariffa smaltimento rifiuti solidi urbani | 1.500,00 | 1.373,00 | 1.500,00 | 1.373,00 |
| U.1.02.01.07.000 | Tassa e/o canone occupazione spazi e aree pubbliche | 0,00 | 0,00 | 0,00 | 0,00 |
| U.1.02.01.08.000 | Tassa sulle emissioni di anidride solforosa | 0,00 | 0,00 | 0,00 | 0,00 |
| U.1.02.01.09.000 | Tassa di circolazione dei veicoli a motore (tassa automobilistica) | 800,00 | 800,00 | 800,00 | 800,00 |
| U.1.02.01.10.000 | Imposta sul reddito delle persone giuridiche (ex IRPEG) | 0,00 | 0,00 | 0,00 | 0,00 |
| U.1.02.01.11.000 | Imposta comunale sugli immobili (ICI) | 6.300,00 | 6.300,00 | 6.300,00 | 5.695,95 |
| U.1.02.01.12.000 | Imposta Municipale Propria | 0,00 | 0,00 | 0,00 | 0,00 |
| U.1.02.01.13.000 | Imposta sulle plusvalenze da cessione di attività finanziarie | 0,00 | 0,00 | 0,00 | 0,00 |
| U.1.02.01.14.000 | Tributi sulle successioni e donazioni | 0,00 | 0,00 | 0,00 | 0,00 |
| U.1.02.01.99.000 | Imposte, tasse e proventi assimilati a carico dell'ente n.a.c. | 0,00 | 0,00 | 0,00 | 0,00 |

Allegato I) - Previsioni e risultati secondo il piano dei conti

| CODIFICA DEL PIANO DEI CONTI | DENOMINAZIONE VOCE del PIANO DEI CONTI | COMPETENZA | | CASSA | |
|------------------------------|--|--------------|------------|--------------|------------|
| | | PREVISIONI | RISULTATI | PREVISIONI | RISULTATI |
| U.1.03.00.00.000 | Acquisto di beni e servizi | 1.231.007,11 | 741.102,52 | 1.213.282,25 | 595.193,28 |
| U.1.03.01.00.000 | Acquisto di beni | 229.696,98 | 100.941,34 | 255.498,35 | 104.237,29 |
| U.1.03.01.01.000 | Giornali, riviste e pubblicazioni | 4.950,00 | 4.092,63 | 4.950,00 | 4.042,62 |
| U.1.03.01.02.000 | Altri beni di consumo | 219.680,98 | 95.349,20 | 245.482,35 | 99.785,33 |
| U.1.03.01.03.000 | Flora e Fauna | 0,00 | 0,00 | 0,00 | 0,00 |
| U.1.03.01.04.000 | Armi e materiale per usi militari, ordine pubblico, sicurezza | 3.500,00 | 0,00 | 3.500,00 | 0,00 |
| U.1.03.01.05.000 | Medicinali e altri beni di consumo sanitario | 1.566,00 | 1.499,51 | 1.566,00 | 409,34 |
| U.1.03.02.00.000 | Acquisto di servizi | 1.001.310,13 | 640.161,18 | 957.783,90 | 490.955,99 |
| U.1.03.02.01.000 | Organi e incarichi istituzionali dell'amministrazione | 29.099,97 | 26.702,09 | 33.102,50 | 19.288,13 |
| U.1.03.02.02.000 | Organizzazione eventi, pubblicità e servizi per trasferta | 118.000,00 | 81.029,63 | 158.471,90 | 63.055,63 |
| U.1.03.02.03.000 | Aggi di riscossione | 0,00 | 0,00 | 0,00 | 0,00 |
| U.1.03.02.04.000 | Acquisto di servizi per formazione e addestramento del personale dell'ente | 4.143,51 | 2.329,88 | 15.274,14 | 12.513,00 |
| U.1.03.02.05.000 | Utenze e canoni | 65.263,43 | 64.202,98 | 87.718,31 | 58.357,89 |
| U.1.03.02.06.000 | Canoni per Progetti in Partenariato Pubblico-Privato | 0,00 | 0,00 | 0,00 | 0,00 |
| U.1.03.02.07.000 | Utilizzo di beni di terzi | 23.887,99 | 19.864,09 | 28.415,06 | 21.185,87 |
| U.1.03.02.08.000 | Leasing operativo | 0,00 | 0,00 | 0,00 | 0,00 |
| U.1.03.02.09.000 | Manutenzione ordinaria e riparazioni | 411.528,23 | 159.467,86 | 262.021,78 | 139.071,49 |
| U.1.03.02.10.000 | Consulenze | 160.461,87 | 137.152,20 | 122.992,49 | 40.348,74 |
| U.1.03.02.11.000 | Prestazioni professionali e specialistiche | 19.800,00 | 4.733,82 | 4.800,00 | 4.733,82 |
| U.1.03.02.12.000 | Lavoro flessibile, quota LSU e acquisto di servizi da agenzie di lavoro interinale | 14.800,00 | 14.757,12 | 17.962,24 | 16.008,84 |
| U.1.03.02.13.000 | Servizi ausiliari per il funzionamento dell'ente | 42.269,92 | 37.365,28 | 46.580,58 | 39.683,28 |
| U.1.03.02.14.000 | Servizi di ristorazione | 3.500,00 | 2.877,89 | 5.950,00 | 5.327,89 |
| U.1.03.02.15.000 | Contratti di servizio pubblico | 15.000,00 | 6.081,63 | 36.945,12 | 8.721,61 |
| U.1.03.02.16.000 | Servizi amministrativi | 24.500,00 | 22.637,86 | 32.256,98 | 14.193,66 |
| U.1.03.02.17.000 | Servizi finanziari | 4.109,23 | 3.919,66 | 3.650,00 | 3.410,68 |
| U.1.03.02.18.000 | Servizi sanitari | 2.400,00 | 467,00 | 4.859,92 | 1.014,55 |
| U.1.03.02.19.000 | Servizi informatici e di telecomunicazioni | 24.714,98 | 24.249,59 | 34.611,32 | 19.733,19 |

Allegato I) - Previsioni e risultati secondo il piano dei conti

| CODIFICA DEL PIANO DEI CONTI | DENOMINAZIONE VOCE del PIANO DEI CONTI | COMPETENZA | | CASSA | |
|------------------------------|--|------------------|------------------|------------------|------------------|
| | | PREVISIONI | RISULTATI | PREVISIONI | RISULTATI |
| U.1.03.02.99.000 | Altri servizi | 37.831,00 | 32.322,60 | 62.171,56 | 24.307,72 |
| U.1.04.00.00.000 | Trasferimenti correnti | 0,00 | 0,00 | 0,00 | 0,00 |
| U.1.04.01.00.000 | Trasferimenti correnti a Amministrazioni Pubbliche | 0,00 | 0,00 | 0,00 | 0,00 |
| U.1.04.01.01.000 | Trasferimenti correnti a Amministrazioni Centrali | 0,00 | 0,00 | 0,00 | 0,00 |
| U.1.04.01.02.000 | Trasferimenti correnti a Amministrazioni Locali | 0,00 | 0,00 | 0,00 | 0,00 |
| U.1.04.01.03.000 | Trasferimenti correnti a Enti di Previdenza | 0,00 | 0,00 | 0,00 | 0,00 |
| U.1.04.01.04.000 | Trasferimenti correnti a organismi interni e/o unità locali della amministrazione | 0,00 | 0,00 | 0,00 | 0,00 |
| U.1.04.02.00.000 | Trasferimenti correnti a Famiglie | 0,00 | 0,00 | 0,00 | 0,00 |
| U.1.04.02.01.000 | Interventi previdenziali | 0,00 | 0,00 | 0,00 | 0,00 |
| U.1.04.02.02.000 | Interventi assistenziali | 0,00 | 0,00 | 0,00 | 0,00 |
| U.1.04.02.03.000 | Borse di studio, dottorati di ricerca e contratti di formazione specialistica area medica | 0,00 | 0,00 | 0,00 | 0,00 |
| U.1.04.02.04.000 | Trasferimenti correnti a famiglie per vincite | 0,00 | 0,00 | 0,00 | 0,00 |
| U.1.04.02.05.000 | Altri trasferimenti a famiglie | 0,00 | 0,00 | 0,00 | 0,00 |
| U.1.04.03.00.000 | Trasferimenti correnti a Imprese | 0,00 | 0,00 | 0,00 | 0,00 |
| U.1.04.03.01.000 | Trasferimenti correnti a imprese controllate | 0,00 | 0,00 | 0,00 | 0,00 |
| U.1.04.03.02.000 | Trasferimenti correnti a altre imprese partecipate | 0,00 | 0,00 | 0,00 | 0,00 |
| U.1.04.03.99.000 | Trasferimenti correnti a altre imprese | 0,00 | 0,00 | 0,00 | 0,00 |
| U.1.04.04.00.000 | Trasferimenti correnti a Istituzioni Sociali Private | 0,00 | 0,00 | 0,00 | 0,00 |
| U.1.04.04.01.000 | Trasferimenti correnti a Istituzioni Sociali Private | 0,00 | 0,00 | 0,00 | 0,00 |
| U.1.04.05.00.000 | Trasferimenti correnti versati all'Unione Europea e al Resto del Mondo | 0,00 | 0,00 | 0,00 | 0,00 |
| U.1.04.05.01.000 | Trasferimenti correnti alla UE - quota Risorse Proprie Tradizionali | 0,00 | 0,00 | 0,00 | 0,00 |
| U.1.04.05.02.000 | Trasferimenti correnti alla UE - quota Risorse IVA | 0,00 | 0,00 | 0,00 | 0,00 |
| U.1.04.05.03.000 | Trasferimenti correnti alla UE - quota Risorse RNL | 0,00 | 0,00 | 0,00 | 0,00 |
| U.1.04.05.04.000 | Trasferimenti correnti al Resto del Mondo | 0,00 | 0,00 | 0,00 | 0,00 |
| U.1.04.05.99.000 | Altri Trasferimenti correnti alla UE | 0,00 | 0,00 | 0,00 | 0,00 |
| U.1.05.00.00.000 | Trasferimenti di tributi | 0,00 | 0,00 | 0,00 | 0,00 |
| U.1.05.01.00.000 | Trasferimenti di tributi a titolo di devoluzioni | 0,00 | 0,00 | 0,00 | 0,00 |

Allegato I) - Previsioni e risultati secondo il piano dei conti

| CODIFICA DEL PIANO DEI CONTI | DENOMINAZIONE VOCE del PIANO DEI CONTI | COMPETENZA | | CASSA | |
|------------------------------|--|------------|-----------|------------|-----------|
| | | PREVISIONI | RISULTATI | PREVISIONI | RISULTATI |
| U.1.05.01.01.000 | Imposta sul valore aggiunto (IVA) sugli scambi interni | 0,00 | 0,00 | 0,00 | 0,00 |
| U.1.05.01.02.000 | Imposta sul valore aggiunto (IVA) sulle importazioni | 0,00 | 0,00 | 0,00 | 0,00 |
| U.1.05.01.03.000 | Accisa sull'energia elettrica | 0,00 | 0,00 | 0,00 | 0,00 |
| U.1.05.01.04.000 | Accisa sui prodotti energetici | 0,00 | 0,00 | 0,00 | 0,00 |
| U.1.05.01.05.000 | Imposta di registro | 0,00 | 0,00 | 0,00 | 0,00 |
| U.1.05.01.06.000 | Imposta di bollo | 0,00 | 0,00 | 0,00 | 0,00 |
| U.1.05.01.07.000 | Imposta ipotecaria | 0,00 | 0,00 | 0,00 | 0,00 |
| U.1.05.01.08.000 | Accisa sull'alcool e le bevande alcoliche | 0,00 | 0,00 | 0,00 | 0,00 |
| U.1.05.01.09.000 | Accisa sui tabacchi | 0,00 | 0,00 | 0,00 | 0,00 |
| U.1.05.01.10.000 | Imposta di consumo su oli lubrificanti e bitumi di petrolio | 0,00 | 0,00 | 0,00 | 0,00 |
| U.1.05.01.11.000 | Imposta unica sui concorsi pronostici e sulle scommesse | 0,00 | 0,00 | 0,00 | 0,00 |
| U.1.05.01.12.000 | Proventi da lotto, lotterie e altri giochi | 0,00 | 0,00 | 0,00 | 0,00 |
| U.1.05.01.13.000 | Addizionale regionale sui canoni per le utenze di acque pubbliche | 0,00 | 0,00 | 0,00 | 0,00 |
| U.1.05.01.14.000 | Altre imposte sostitutive n.a.c. | 0,00 | 0,00 | 0,00 | 0,00 |
| U.1.05.01.15.000 | Ritenute sugli interessi e su altri redditi da capitale | 0,00 | 0,00 | 0,00 | 0,00 |
| U.1.05.01.16.000 | Ritenute e imposte sostitutive sugli utili distribuiti dalle società di capitali | 0,00 | 0,00 | 0,00 | 0,00 |
| U.1.05.01.17.000 | Altre ritenute n.a.c. | 0,00 | 0,00 | 0,00 | 0,00 |
| U.1.05.01.18.000 | Imposte sul reddito delle persone fisiche | 0,00 | 0,00 | 0,00 | 0,00 |
| U.1.05.01.19.000 | Imposte sul reddito delle società (ex IRPEG) | 0,00 | 0,00 | 0,00 | 0,00 |
| U.1.05.01.20.000 | Imposta sulle plusvalenze da cessione di attività finanziarie | 0,00 | 0,00 | 0,00 | 0,00 |
| U.1.05.01.21.000 | Imposte su assicurazione vita | 0,00 | 0,00 | 0,00 | 0,00 |
| U.1.05.01.99.000 | Altri tributi trasferiti a titolo di devoluzioni | 0,00 | 0,00 | 0,00 | 0,00 |
| U.1.05.02.00.000 | Compartecipazioni di tributi a Amministrazioni Locali non destinate al finanziamento della spesa sanitaria | 0,00 | 0,00 | 0,00 | 0,00 |
| U.1.05.02.01.000 | Compartecipazione IVA a Regioni - non Sanità | 0,00 | 0,00 | 0,00 | 0,00 |
| U.1.05.02.02.000 | Compartecipazione al bollo auto a Province | 0,00 | 0,00 | 0,00 | 0,00 |
| U.1.05.02.03.000 | Compartecipazione IVA a Comuni | 0,00 | 0,00 | 0,00 | 0,00 |

Allegato I) - Previsioni e risultati secondo il piano dei conti

| CODIFICA DEL PIANO DEI CONTI | DENOMINAZIONE VOCE del PIANO DEI CONTI | COMPETENZA | | CASSA | |
|------------------------------|---|------------|-----------|------------|-----------|
| | | PREVISIONI | RISULTATI | PREVISIONI | RISULTATI |
| U.1.05.02.04.000 | Compartecipazione IRPEF ai Comuni | 0,00 | 0,00 | 0,00 | 0,00 |
| U.1.05.02.05.000 | Tributo provinciale deposito in discarica dei rifiuti solidi | 0,00 | 0,00 | 0,00 | 0,00 |
| U.1.05.02.97.000 | Altre compartecipazioni di imposte a Regioni non destinati al finanziamento della spesa sanitaria | 0,00 | 0,00 | 0,00 | 0,00 |
| U.1.05.02.98.000 | Altre compartecipazioni alle Province | 0,00 | 0,00 | 0,00 | 0,00 |
| U.1.05.02.99.000 | Altre compartecipazioni a Comuni | 0,00 | 0,00 | 0,00 | 0,00 |
| U.1.05.03.00.000 | Trasferimenti di tributi a Amministrazioni Locali per finanziamento spesa sanitaria | 0,00 | 0,00 | 0,00 | 0,00 |
| U.1.05.03.01.000 | Compartecipazione IVA - Sanità | 0,00 | 0,00 | 0,00 | 0,00 |
| U.1.05.03.99.000 | Altre compartecipazioni a titolo di finanziamento della spesa sanitaria | 0,00 | 0,00 | 0,00 | 0,00 |
| U.1.06.00.00.000 | Fondi perequativi | 0,00 | 0,00 | 0,00 | 0,00 |
| U.1.06.01.00.000 | Fondi perequativi | 0,00 | 0,00 | 0,00 | 0,00 |
| U.1.06.01.01.000 | Trasferimenti ad Amministrazioni Locali - Fondi perequativi | 0,00 | 0,00 | 0,00 | 0,00 |
| U.1.07.00.00.000 | Interessi passivi | 0,00 | 0,00 | 0,00 | 0,00 |
| U.1.07.01.00.000 | Interessi passivi su titoli obbligazionari a breve termine | 0,00 | 0,00 | 0,00 | 0,00 |
| U.1.07.01.01.000 | Interessi passivi su titoli obbligazionari a breve termine in valuta domestica | 0,00 | 0,00 | 0,00 | 0,00 |
| U.1.07.01.02.000 | Interessi passivi su titoli obbligazionari a breve termine in valuta estera | 0,00 | 0,00 | 0,00 | 0,00 |
| U.1.07.02.00.000 | Interessi passivi su titoli obbligazionari a medio-lungo termine | 0,00 | 0,00 | 0,00 | 0,00 |
| U.1.07.02.01.000 | Interessi passivi su titoli obbligazionari a medio-lungo termine in valuta domestica | 0,00 | 0,00 | 0,00 | 0,00 |
| U.1.07.02.02.000 | Interessi passivi su titoli obbligazionari a medio-lungo termine in valuta estera | 0,00 | 0,00 | 0,00 | 0,00 |
| U.1.07.03.00.000 | Interessi passivi su buoni postali | 0,00 | 0,00 | 0,00 | 0,00 |
| U.1.07.03.01.000 | Interessi passivi su buoni postali | 0,00 | 0,00 | 0,00 | 0,00 |
| U.1.07.04.00.000 | Interessi su finanziamenti a breve termine | 0,00 | 0,00 | 0,00 | 0,00 |
| U.1.07.04.01.000 | Interessi passivi a Amministrazioni Centrali su finanziamenti a breve termine | 0,00 | 0,00 | 0,00 | 0,00 |
| U.1.07.04.02.000 | Interessi passivi a Amministrazioni Locali su finanziamenti a breve termine | 0,00 | 0,00 | 0,00 | 0,00 |
| U.1.07.04.03.000 | Interessi passivi a Enti previdenziali su finanziamenti a breve termine | 0,00 | 0,00 | 0,00 | 0,00 |
| U.1.07.04.04.000 | Interessi passivi a Imprese su finanziamenti a breve termine | 0,00 | 0,00 | 0,00 | 0,00 |
| U.1.07.04.05.000 | Interessi passivi su finanziamenti a breve termine ad altri soggetti | 0,00 | 0,00 | 0,00 | 0,00 |
| U.1.07.05.00.000 | Interessi su Mutui e altri finanziamenti a medio lungo termine | 0,00 | 0,00 | 0,00 | 0,00 |

Allegato I) - Previsioni e risultati secondo il piano dei conti

| CODIFICA DEL PIANO DEI CONTI | DENOMINAZIONE VOCE del PIANO DEI CONTI | COMPETENZA | | CASSA | |
|------------------------------|--|------------|-----------|------------|-----------|
| | | PREVISIONI | RISULTATI | PREVISIONI | RISULTATI |
| U.1.07.05.01.000 | Interessi passivi ad Amministrazioni Centrali su mutui e altri finanziamenti a medio lungo termine | 0,00 | 0,00 | 0,00 | 0,00 |
| U.1.07.05.02.000 | Interessi passivi a Amministrazioni Locali su mutui e altri finanziamenti a medio lungo termine | 0,00 | 0,00 | 0,00 | 0,00 |
| U.1.07.05.03.000 | Interessi passivi a Enti previdenziali su mutui e altri finanziamenti a medio lungo termine | 0,00 | 0,00 | 0,00 | 0,00 |
| U.1.07.05.04.000 | Interessi passivi su finanziamenti a medio lungo termine a Imprese | 0,00 | 0,00 | 0,00 | 0,00 |
| U.1.07.05.05.000 | Interessi passivi su mutui e altri finanziamenti a medio lungo termine ad altri soggetti | 0,00 | 0,00 | 0,00 | 0,00 |
| U.1.07.05.06.000 | Interessi passivi per Attualizzazione Contributi Pluriennali | 0,00 | 0,00 | 0,00 | 0,00 |
| U.1.07.06.00.000 | Altri interessi passivi | 0,00 | 0,00 | 0,00 | 0,00 |
| U.1.07.06.01.000 | Interessi su derivati | 0,00 | 0,00 | 0,00 | 0,00 |
| U.1.07.06.02.000 | Interessi di mora | 0,00 | 0,00 | 0,00 | 0,00 |
| U.1.07.06.03.000 | Interessi su conti della tesoreria dello Stato o di altre Amministrazioni pubbliche | 0,00 | 0,00 | 0,00 | 0,00 |
| U.1.07.06.04.000 | Interessi passivi su anticipazioni di tesoreria degli istituti tesorieri/cassieri | 0,00 | 0,00 | 0,00 | 0,00 |
| U.1.07.06.05.000 | Interessi passivi su operazioni di leasing finanziario | 0,00 | 0,00 | 0,00 | 0,00 |
| U.1.07.06.06.000 | Interessi passivi per operazioni di cartolarizzazione | 0,00 | 0,00 | 0,00 | 0,00 |
| U.1.07.06.99.000 | Altri interessi passivi diversi | 0,00 | 0,00 | 0,00 | 0,00 |
| U.1.08.00.00.000 | Altre spese per redditi da capitale | 0,00 | 0,00 | 0,00 | 0,00 |
| U.1.08.01.00.000 | Utili e avanzi distribuiti in uscita | 0,00 | 0,00 | 0,00 | 0,00 |
| U.1.08.01.01.000 | Utili e avanzi distribuiti a imprese controllate | 0,00 | 0,00 | 0,00 | 0,00 |
| U.1.08.01.02.000 | Utili e avanzi distribuiti a altre imprese partecipate | 0,00 | 0,00 | 0,00 | 0,00 |
| U.1.08.01.99.000 | Utili e avanzi distribuiti a altri soggetti | 0,00 | 0,00 | 0,00 | 0,00 |
| U.1.08.02.00.000 | Diritti reali di godimento e servitù onerose | 0,00 | 0,00 | 0,00 | 0,00 |
| U.1.08.02.01.000 | Diritti reali di godimento e servitù onerose | 0,00 | 0,00 | 0,00 | 0,00 |
| U.1.08.99.00.000 | Altre spese per redditi da capitale n.a.c. | 0,00 | 0,00 | 0,00 | 0,00 |
| U.1.08.99.01.000 | Oneri finanziari derivanti dalla estinzione anticipata di prestiti | 0,00 | 0,00 | 0,00 | 0,00 |
| U.1.08.99.99.000 | Altre spese per redditi da capitale n.a.c. | 0,00 | 0,00 | 0,00 | 0,00 |
| U.1.09.00.00.000 | Rimborsi e poste correttive delle entrate | 18.191,51 | 15.073,82 | 18.191,51 | 3.049,32 |
| U.1.09.01.00.000 | Rimborsi per spese di personale (comando, distacco, fuori ruolo, convenzioni, ecc.) | 0,00 | 0,00 | 0,00 | 0,00 |
| U.1.09.01.01.000 | Rimborsi per spese di personale (comando, distacco, fuori ruolo, convenzioni, ecc.) | 0,00 | 0,00 | 0,00 | 0,00 |

Allegato I) - Previsioni e risultati secondo il piano dei conti

| CODIFICA DEL PIANO DEI CONTI | DENOMINAZIONE VOCE del PIANO DEI CONTI | COMPETENZA | | CASSA | |
|------------------------------|---|------------|-----------|------------|-----------|
| | | PREVISIONI | RISULTATI | PREVISIONI | RISULTATI |
| U.1.09.02.00.000 | Rimborsi di imposte in uscita | 0,00 | 0,00 | 0,00 | 0,00 |
| U.1.09.02.01.000 | Rimborsi di imposte e tasse di natura corrente | 0,00 | 0,00 | 0,00 | 0,00 |
| U.1.09.02.02.000 | Rimborsi di imposte in conto capitale in uscita | 0,00 | 0,00 | 0,00 | 0,00 |
| U.1.09.03.00.000 | Rimborsi di trasferimenti all'Unione Europea | 0,00 | 0,00 | 0,00 | 0,00 |
| U.1.09.03.01.000 | Rimborsi di trasferimenti all'Unione Europea | 0,00 | 0,00 | 0,00 | 0,00 |
| U.1.09.99.00.000 | Altri Rimborsi di parte corrente di somme non dovute o incassate in eccesso | 18.191,51 | 15.073,82 | 18.191,51 | 3.049,32 |
| U.1.09.99.01.000 | Rimborsi di parte corrente ad Amministrazioni Centrali di somme non dovute o incassate in eccesso | 0,00 | 0,00 | 0,00 | 0,00 |
| U.1.09.99.02.000 | Rimborsi di parte corrente ad Amministrazioni Locali di somme non dovute o incassate in eccesso | 0,00 | 0,00 | 0,00 | 0,00 |
| U.1.09.99.03.000 | Rimborsi di parte corrente a Enti Previdenziali di somme non dovute o incassate in eccesso | 0,00 | 0,00 | 0,00 | 0,00 |
| U.1.09.99.04.000 | Rimborsi di parte corrente a Famiglie di somme non dovute o incassate in eccesso | 18.191,51 | 15.073,82 | 18.191,51 | 3.049,32 |
| U.1.09.99.05.000 | Rimborsi di parte corrente a Imprese di somme non dovute o incassate in eccesso | 0,00 | 0,00 | 0,00 | 0,00 |
| U.1.09.99.06.000 | Rimborsi di parte corrente a Istituzioni Sociali Private di somme non dovute o incassate in eccesso | 0,00 | 0,00 | 0,00 | 0,00 |
| U.1.10.00.00.000 | Altre spese correnti | 143.217,42 | 31.702,00 | 85.980,62 | 28.370,00 |
| U.1.10.01.00.000 | Fondi di riserva e altri accantonamenti | 54.110,62 | 0,00 | 54.110,62 | 0,00 |
| U.1.10.01.01.000 | Fondo di riserva | 9.300,00 | 0,00 | 9.300,00 | 0,00 |
| U.1.10.01.02.000 | Fondo speciali | 0,00 | 0,00 | 0,00 | 0,00 |
| U.1.10.01.03.000 | Fondo crediti di dubbia e difficile esazione di parte corrente | 997,61 | 0,00 | 997,61 | 0,00 |
| U.1.10.01.04.000 | Fondo rinnovi contrattuali | 2.200,00 | 0,00 | 2.200,00 | 0,00 |
| U.1.10.01.99.000 | Altri fondi e accantonamenti | 41.613,01 | 0,00 | 41.613,01 | 0,00 |
| U.1.10.02.00.000 | Fondo pluriennale vincolato | 57.236,80 | 0,00 | 0,00 | 0,00 |
| U.1.10.02.01.000 | Fondo pluriennale vincolato | 57.236,80 | 0,00 | 0,00 | 0,00 |
| U.1.10.03.00.000 | Versamenti IVA a debito | 0,00 | 0,00 | 0,00 | 0,00 |
| U.1.10.03.01.000 | Versamenti IVA a debito per le gestioni commerciali | 0,00 | 0,00 | 0,00 | 0,00 |
| U.1.10.04.00.000 | Premi di assicurazione | 31.870,00 | 31.702,00 | 31.870,00 | 28.370,00 |
| U.1.10.04.01.000 | Premi di assicurazione contro i danni | 31.870,00 | 31.702,00 | 31.870,00 | 28.370,00 |
| U.1.10.04.99.000 | Altri premi di assicurazione n.a.c. | 0,00 | 0,00 | 0,00 | 0,00 |

Allegato I) - Previsioni e risultati secondo il piano dei conti

| CODIFICA DEL PIANO DEI CONTI | DENOMINAZIONE VOCE del PIANO DEI CONTI | COMPETENZA | | CASSA | |
|------------------------------|---|--------------|------------|--------------|------------|
| | | PREVISIONI | RISULTATI | PREVISIONI | RISULTATI |
| U.1.10.05.00.000 | Spese dovute a sanzioni, risarcimenti e indennizzi | 0,00 | 0,00 | 0,00 | 0,00 |
| U.1.10.05.01.000 | Spese dovute a sanzioni | 0,00 | 0,00 | 0,00 | 0,00 |
| U.1.10.05.02.000 | Spese per risarcimento danni | 0,00 | 0,00 | 0,00 | 0,00 |
| U.1.10.05.03.000 | Spese per indennizzi | 0,00 | 0,00 | 0,00 | 0,00 |
| U.1.10.05.04.000 | Oneri da contenzioso | 0,00 | 0,00 | 0,00 | 0,00 |
| U.1.10.05.99.000 | Altre spese dovute per irregolarità e illeciti n.a.c. | 0,00 | 0,00 | 0,00 | 0,00 |
| U.1.10.99.00.000 | Altre spese correnti n.a.c. | 0,00 | 0,00 | 0,00 | 0,00 |
| U.1.10.99.99.000 | Altre spese correnti n.a.c. | 0,00 | 0,00 | 0,00 | 0,00 |
| U.2.00.00.00.000 | Spese in conto capitale | 3.004.554,43 | 226.721,30 | 3.313.218,02 | 131.684,99 |
| U.2.01.00.00.000 | Tributi in conto capitale a carico dell'ente | 0,00 | 0,00 | 0,00 | 0,00 |
| U.2.01.01.00.000 | Tributi in conto capitale a carico dell'ente | 0,00 | 0,00 | 0,00 | 0,00 |
| U.2.01.01.01.000 | Tributi in conto capitale a carico dell'ente | 0,00 | 0,00 | 0,00 | 0,00 |
| U.2.01.99.00.000 | Altri tributi in conto capitale | 0,00 | 0,00 | 0,00 | 0,00 |
| U.2.01.99.01.000 | Altri tributi in conto capitale n.a.c. | 0,00 | 0,00 | 0,00 | 0,00 |
| U.2.02.00.00.000 | Investimenti fissi lordi e acquisto di terreni | 703.021,98 | 226.721,30 | 3.313.218,02 | 131.684,99 |
| U.2.02.01.00.000 | Beni materiali | 95.762,83 | 85.796,14 | 783.609,49 | 70.882,87 |
| U.2.02.01.01.000 | Mezzi di trasporto ad uso civile, di sicurezza e ordine pubblico | 0,00 | 0,00 | 0,00 | 0,00 |
| U.2.02.01.02.000 | Mezzi di trasporto ad uso militare | 0,00 | 0,00 | 0,00 | 0,00 |
| U.2.02.01.03.000 | Mobili e arredi | 10.000,00 | 6.284,72 | 5.000,00 | 0,00 |
| U.2.02.01.04.000 | Impianti e macchinari | 40.000,00 | 33.794,00 | 33.136,15 | 0,00 |
| U.2.02.01.05.000 | Attrezzature | 23.143,21 | 23.097,80 | 23.143,21 | 10.497,80 |
| U.2.02.01.06.000 | Macchine per ufficio | 0,00 | 0,00 | 0,00 | 0,00 |
| U.2.02.01.07.000 | Hardware | 740,69 | 740,69 | 11.462,05 | 10.696,96 |
| U.2.02.01.08.000 | Armi | 0,00 | 0,00 | 0,00 | 0,00 |
| U.2.02.01.09.000 | Beni immobili | 21.878,93 | 21.878,93 | 710.868,08 | 49.688,11 |
| U.2.02.01.10.000 | Beni immobili di valore culturale, storico ed artistico | 0,00 | 0,00 | 0,00 | 0,00 |
| U.2.02.01.11.000 | Oggetti di valore | 0,00 | 0,00 | 0,00 | 0,00 |

Allegato I) - Previsioni e risultati secondo il piano dei conti

| CODIFICA DEL PIANO DEI CONTI | DENOMINAZIONE VOCE del PIANO DEI CONTI | COMPETENZA | | CASSA | |
|------------------------------|--|------------|------------|--------------|-----------|
| | | PREVISIONI | RISULTATI | PREVISIONI | RISULTATI |
| U.2.02.01.99.000 | Altri beni materiali | 0,00 | 0,00 | 0,00 | 0,00 |
| U.2.02.02.00.000 | Terreni e beni materiali non prodotti | 0,00 | 0,00 | 35.927,00 | 22.083,28 |
| U.2.02.02.01.000 | Terreni | 0,00 | 0,00 | 35.927,00 | 22.083,28 |
| U.2.02.02.02.000 | Patrimonio naturale non prodotto | 0,00 | 0,00 | 0,00 | 0,00 |
| U.2.02.03.00.000 | Beni immateriali | 607.259,15 | 140.925,16 | 2.493.681,53 | 38.718,84 |
| U.2.02.03.01.000 | Avviamento | 0,00 | 0,00 | 0,00 | 0,00 |
| U.2.02.03.02.000 | Software | 0,00 | 0,00 | 0,00 | 0,00 |
| U.2.02.03.03.000 | Brevetti | 0,00 | 0,00 | 0,00 | 0,00 |
| U.2.02.03.04.000 | Opere dell'ingegno e Diritti d'autore | 0,00 | 0,00 | 0,00 | 0,00 |
| U.2.02.03.05.000 | Incarichi professionali per la realizzazione di investimenti | 21.227,01 | 18.055,01 | 22.188,95 | 0,00 |
| U.2.02.03.06.000 | Manutenzione straordinaria su beni di terzi | 3.046,15 | 3.000,00 | 553.203,50 | 12.718,84 |
| U.2.02.03.99.000 | Spese di investimento per beni immateriali n.a.c. | 582.985,99 | 119.870,15 | 1.918.289,08 | 26.000,00 |
| U.2.02.04.00.000 | Beni materiali acquisiti mediante operazioni di leasing finanziario | 0,00 | 0,00 | 0,00 | 0,00 |
| U.2.02.04.01.000 | Mezzi di trasporto ad uso civile, di sicurezza e ordine pubblico acquisiti mediante operazioni di leasing finanziario | 0,00 | 0,00 | 0,00 | 0,00 |
| U.2.02.04.02.000 | Mezzi di trasporto ad uso militare acquisiti mediante operazioni di leasing finanziario | 0,00 | 0,00 | 0,00 | 0,00 |
| U.2.02.04.03.000 | Mobili e arredi acquisiti mediante operazioni di leasing finanziario | 0,00 | 0,00 | 0,00 | 0,00 |
| U.2.02.04.04.000 | Impianti e macchinari acquisiti mediante operazioni di leasing finanziario | 0,00 | 0,00 | 0,00 | 0,00 |
| U.2.02.04.05.000 | Attrezzature scientifiche e sanitarie acquisite mediante operazioni di leasing finanziario | 0,00 | 0,00 | 0,00 | 0,00 |
| U.2.02.04.06.000 | Macchine per ufficio acquisite mediante operazioni di leasing finanziario | 0,00 | 0,00 | 0,00 | 0,00 |
| U.2.02.04.07.000 | Hardware acquisito mediante operazioni di leasing finanziario | 0,00 | 0,00 | 0,00 | 0,00 |
| U.2.02.04.08.000 | Armi acquisite mediante operazioni di leasing finanziario | 0,00 | 0,00 | 0,00 | 0,00 |
| U.2.02.04.09.000 | Beni immobili acquisiti mediante operazioni di leasing finanziario | 0,00 | 0,00 | 0,00 | 0,00 |
| U.2.02.04.10.000 | Oggetti di valore acquisiti mediante operazioni di leasing finanziario | 0,00 | 0,00 | 0,00 | 0,00 |
| U.2.02.04.99.000 | Altri beni materiali acquisiti mediante operazioni di leasing finanziario | 0,00 | 0,00 | 0,00 | 0,00 |
| U.2.02.05.00.000 | Terreni e beni materiali non prodotti acquisiti mediante operazioni di leasing finanziario | 0,00 | 0,00 | 0,00 | 0,00 |
| U.2.02.05.01.000 | Terreni acquisiti mediante operazioni di leasing finanziario | 0,00 | 0,00 | 0,00 | 0,00 |

Allegato I) - Previsioni e risultati secondo il piano dei conti

| CODIFICA DEL PIANO DEI CONTI | DENOMINAZIONE VOCE del PIANO DEI CONTI | COMPETENZA | | CASSA | |
|------------------------------|---|------------|-----------|------------|-----------|
| | | PREVISIONI | RISULTATI | PREVISIONI | RISULTATI |
| U.2.02.06.00.000 | Beni immateriali acquisiti mediante operazioni di leasing finanziario | 0,00 | 0,00 | 0,00 | 0,00 |
| U.2.02.06.01.000 | Software acquisito mediante operazioni di leasing finanziario | 0,00 | 0,00 | 0,00 | 0,00 |
| U.2.02.06.02.000 | Brevetti acquisiti mediante operazioni di leasing finanziario | 0,00 | 0,00 | 0,00 | 0,00 |
| U.2.02.06.03.000 | Opere dell'ingegno e Diritti d'autore acquisiti mediante operazioni di leasing finanziario | 0,00 | 0,00 | 0,00 | 0,00 |
| U.2.02.06.99.000 | Beni immateriali n.a.c. acquisiti mediante operazioni di leasing finanziario | 0,00 | 0,00 | 0,00 | 0,00 |
| U.2.03.00.00.000 | Contributi agli investimenti | 0,00 | 0,00 | 0,00 | 0,00 |
| U.2.03.01.00.000 | Contributi agli investimenti a Amministrazioni pubbliche | 0,00 | 0,00 | 0,00 | 0,00 |
| U.2.03.01.01.000 | Contributi agli investimenti a Amministrazioni Centrali | 0,00 | 0,00 | 0,00 | 0,00 |
| U.2.03.01.02.000 | Contributi agli investimenti a Amministrazioni Locali | 0,00 | 0,00 | 0,00 | 0,00 |
| U.2.03.01.03.000 | Contributi agli investimenti a Enti di Previdenza | 0,00 | 0,00 | 0,00 | 0,00 |
| U.2.03.01.04.000 | Contributi agli investimenti interni a organismi interni e/o unità locali della amministrazione | 0,00 | 0,00 | 0,00 | 0,00 |
| U.2.03.02.00.000 | Contributi agli investimenti a Famiglie | 0,00 | 0,00 | 0,00 | 0,00 |
| U.2.03.02.01.000 | Contributi agli investimenti a Famiglie | 0,00 | 0,00 | 0,00 | 0,00 |
| U.2.03.03.00.000 | Contributi agli investimenti a Imprese | 0,00 | 0,00 | 0,00 | 0,00 |
| U.2.03.03.01.000 | Contributi agli investimenti a imprese controllate | 0,00 | 0,00 | 0,00 | 0,00 |
| U.2.03.03.02.000 | Contributi agli investimenti a altre imprese partecipate | 0,00 | 0,00 | 0,00 | 0,00 |
| U.2.03.03.03.000 | Contributi agli investimenti a altre Imprese | 0,00 | 0,00 | 0,00 | 0,00 |
| U.2.03.04.00.000 | Contributi agli investimenti a Istituzioni Sociali Private | 0,00 | 0,00 | 0,00 | 0,00 |
| U.2.03.04.01.000 | Contributi agli investimenti a Istituzioni Sociali Private | 0,00 | 0,00 | 0,00 | 0,00 |
| U.2.03.05.00.000 | Contributi agli investimenti all'Unione Europea e al Resto del Mondo | 0,00 | 0,00 | 0,00 | 0,00 |
| U.2.03.05.01.000 | Contributi agli investimenti all'Unione Europea | 0,00 | 0,00 | 0,00 | 0,00 |
| U.2.03.05.02.000 | Contributi agli investimenti al Resto del Mondo | 0,00 | 0,00 | 0,00 | 0,00 |
| U.2.04.00.00.000 | Altri trasferimenti in conto capitale | 0,00 | 0,00 | 0,00 | 0,00 |
| U.2.04.01.00.000 | Altri trasferimenti in conto capitale per assunzione di debiti di amministrazioni pubbliche | 0,00 | 0,00 | 0,00 | 0,00 |
| U.2.04.01.01.000 | Altri trasferimenti in conto capitale per assunzione di debiti di Amministrazioni Centrali | 0,00 | 0,00 | 0,00 | 0,00 |
| U.2.04.01.02.000 | Altri trasferimenti in conto capitale per assunzione di debiti di Amministrazioni Locali | 0,00 | 0,00 | 0,00 | 0,00 |
| U.2.04.01.03.000 | Altri trasferimenti in conto capitale per assunzione di debiti di Enti di Previdenza | 0,00 | 0,00 | 0,00 | 0,00 |

Allegato I) - Previsioni e risultati secondo il piano dei conti

| CODIFICA DEL PIANO DEI CONTI | DENOMINAZIONE VOCE del PIANO DEI CONTI | COMPETENZA | | CASSA | |
|------------------------------|---|------------|-----------|------------|-----------|
| | | PREVISIONI | RISULTATI | PREVISIONI | RISULTATI |
| U.2.04.01.04.000 | Altri trasferimenti in conto capitale per assunzione di debiti di organismi interni e/o unità locali della amministrazione | 0,00 | 0,00 | 0,00 | 0,00 |
| U.2.04.02.00.000 | Altri trasferimenti in conto capitale per assunzione di debiti di Famiglie | 0,00 | 0,00 | 0,00 | 0,00 |
| U.2.04.02.01.000 | Altri trasferimenti in conto capitale per assunzione di debiti di Famiglie | 0,00 | 0,00 | 0,00 | 0,00 |
| U.2.04.03.00.000 | Altri trasferimenti in conto capitale per assunzione di debiti di Imprese | 0,00 | 0,00 | 0,00 | 0,00 |
| U.2.04.03.01.000 | Altri trasferimenti in conto capitale per assunzione di debiti di imprese controllate | 0,00 | 0,00 | 0,00 | 0,00 |
| U.2.04.03.02.000 | Altri trasferimenti in conto capitale per assunzione di debiti di altre imprese partecipate | 0,00 | 0,00 | 0,00 | 0,00 |
| U.2.04.03.03.000 | Altri trasferimenti in conto capitale per assunzione di debiti di altre Imprese | 0,00 | 0,00 | 0,00 | 0,00 |
| U.2.04.04.00.000 | Altri trasferimenti in conto capitale per assunzione di debiti di Istituzioni Sociali Private | 0,00 | 0,00 | 0,00 | 0,00 |
| U.2.04.04.01.000 | Altri trasferimenti in conto capitale per assunzione di debiti di Istituzioni Sociali Private | 0,00 | 0,00 | 0,00 | 0,00 |
| U.2.04.05.00.000 | Altri trasferimenti in conto capitale per assunzione di debiti dell'Unione Europea e del Resto del Mondo | 0,00 | 0,00 | 0,00 | 0,00 |
| U.2.04.05.01.000 | Altri trasferimenti in conto capitale per assunzione di debiti dell'Unione Europea | 0,00 | 0,00 | 0,00 | 0,00 |
| U.2.04.05.02.000 | Altri trasferimenti in conto capitale per assunzione di debiti del Resto del Mondo | 0,00 | 0,00 | 0,00 | 0,00 |
| U.2.04.06.00.000 | Altri trasferimenti in conto capitale per cancellazione di crediti verso amministrazioni pubbliche | 0,00 | 0,00 | 0,00 | 0,00 |
| U.2.04.06.01.000 | Altri trasferimenti in conto capitale per cancellazione di crediti verso Amministrazioni Centrali | 0,00 | 0,00 | 0,00 | 0,00 |
| U.2.04.06.02.000 | Altri trasferimenti in conto capitale per cancellazione di crediti verso Amministrazioni Locali | 0,00 | 0,00 | 0,00 | 0,00 |
| U.2.04.06.03.000 | Altri trasferimenti in conto capitale per cancellazione di crediti verso Enti di Previdenza | 0,00 | 0,00 | 0,00 | 0,00 |
| U.2.04.06.04.000 | Altri trasferimenti in conto capitale per cancellazione di crediti verso organismi interni e/o unità locali della amministrazione | 0,00 | 0,00 | 0,00 | 0,00 |
| U.2.04.07.00.000 | Altri trasferimenti in conto capitale per cancellazione di crediti verso Famiglie | 0,00 | 0,00 | 0,00 | 0,00 |
| U.2.04.07.01.000 | Altri trasferimenti in conto capitale per cancellazione di crediti verso Famiglie | 0,00 | 0,00 | 0,00 | 0,00 |
| U.2.04.08.00.000 | Altri trasferimenti in conto capitale per cancellazione di crediti verso Imprese | 0,00 | 0,00 | 0,00 | 0,00 |
| U.2.04.08.01.000 | Altri trasferimenti in conto capitale per cancellazione di crediti verso imprese controllate | 0,00 | 0,00 | 0,00 | 0,00 |
| U.2.04.08.02.000 | Altri trasferimenti in conto capitale per cancellazione di crediti verso altre imprese partecipate | 0,00 | 0,00 | 0,00 | 0,00 |
| U.2.04.08.03.000 | Altri trasferimenti in conto capitale per cancellazione di crediti verso altre Imprese | 0,00 | 0,00 | 0,00 | 0,00 |
| U.2.04.09.00.000 | Altri trasferimenti in conto capitale per cancellazione di crediti verso Istituzioni Sociali Private | 0,00 | 0,00 | 0,00 | 0,00 |
| U.2.04.09.01.000 | Altri trasferimenti in conto capitale per cancellazione di crediti verso Istituzioni Sociali Private | 0,00 | 0,00 | 0,00 | 0,00 |

Allegato I) - Previsioni e risultati secondo il piano dei conti

| CODIFICA DEL PIANO DEI CONTI | DENOMINAZIONE VOCE del PIANO DEI CONTI | COMPETENZA | | CASSA | |
|------------------------------|--|------------|-----------|------------|-----------|
| | | PREVISIONI | RISULTATI | PREVISIONI | RISULTATI |
| U.2.04.10.00.000 | Altri trasferimenti in conto capitale per cancellazione di crediti verso Unione Europea e Resto del Mondo | 0,00 | 0,00 | 0,00 | 0,00 |
| U.2.04.10.01.000 | Altri trasferimenti in conto capitale per cancellazione di crediti verso Unione Europea | 0,00 | 0,00 | 0,00 | 0,00 |
| U.2.04.10.02.000 | Altri trasferimenti in conto capitale per cancellazione di crediti verso Resto del Mondo | 0,00 | 0,00 | 0,00 | 0,00 |
| U.2.04.11.00.000 | Altri trasferimenti in conto capitale verso amministrazioni pubbliche per escussione di garanzie | 0,00 | 0,00 | 0,00 | 0,00 |
| U.2.04.11.01.000 | Altri trasferimenti in conto capitale verso Amministrazioni Centrali per escussione di garanzie | 0,00 | 0,00 | 0,00 | 0,00 |
| U.2.04.11.02.000 | Altri trasferimenti in conto capitale verso Amministrazioni Locali per escussione di garanzie | 0,00 | 0,00 | 0,00 | 0,00 |
| U.2.04.11.03.000 | Altri trasferimenti in conto capitale verso Enti di Previdenza per escussione di garanzie | 0,00 | 0,00 | 0,00 | 0,00 |
| U.2.04.11.04.000 | Altri trasferimenti in conto capitale verso organismi interni e/o unità locali della amministrazione per escussione di garanzie | 0,00 | 0,00 | 0,00 | 0,00 |
| U.2.04.12.00.000 | Altri trasferimenti in conto capitale verso Famiglie per escussione di garanzie | 0,00 | 0,00 | 0,00 | 0,00 |
| U.2.04.12.01.000 | Altri trasferimenti in conto capitale verso Famiglie per escussione di garanzie | 0,00 | 0,00 | 0,00 | 0,00 |
| U.2.04.13.00.000 | Altri trasferimenti in conto capitale verso Imprese per escussione di garanzie | 0,00 | 0,00 | 0,00 | 0,00 |
| U.2.04.13.01.000 | Altri trasferimenti in conto capitale verso imprese controllate per escussione di garanzie | 0,00 | 0,00 | 0,00 | 0,00 |
| U.2.04.13.02.000 | Altri trasferimenti in conto capitale verso altre imprese partecipate per escussione di garanzie | 0,00 | 0,00 | 0,00 | 0,00 |
| U.2.04.13.03.000 | Altri trasferimenti in conto capitale verso altre Imprese per escussione di garanzie | 0,00 | 0,00 | 0,00 | 0,00 |
| U.2.04.14.00.000 | Altri trasferimenti in conto capitale verso Istituzioni Sociali Private per escussione di garanzie | 0,00 | 0,00 | 0,00 | 0,00 |
| U.2.04.14.01.000 | Altri trasferimenti in conto capitale verso Istituzioni Sociali Private per escussione di garanzie | 0,00 | 0,00 | 0,00 | 0,00 |
| U.2.04.15.00.000 | Altri trasferimenti in conto capitale verso Unione Europea e Resto del Mondo per escussione di garanzie | 0,00 | 0,00 | 0,00 | 0,00 |
| U.2.04.15.01.000 | Altri trasferimenti in conto capitale verso Unione Europea per escussione di garanzie | 0,00 | 0,00 | 0,00 | 0,00 |
| U.2.04.15.02.000 | Altri trasferimenti in conto capitale verso Resto del Mondo per escussione di garanzie | 0,00 | 0,00 | 0,00 | 0,00 |
| U.2.04.16.00.000 | Trasferimenti in conto capitale erogati a titolo di ripiano disavanzi pregressi ad Amministrazioni pubbliche | 0,00 | 0,00 | 0,00 | 0,00 |
| U.2.04.16.01.000 | Trasferimenti in conto capitale erogati a titolo di ripiano disavanzi pregressi a Amministrazioni Centrali | 0,00 | 0,00 | 0,00 | 0,00 |
| U.2.04.16.02.000 | Trasferimenti in conto capitale erogati a titolo di ripiano disavanzi pregressi a Amministrazioni Locali | 0,00 | 0,00 | 0,00 | 0,00 |
| U.2.04.16.03.000 | Trasferimenti in conto capitale erogati a titolo di ripiano disavanzi pregressi a Enti di Previdenza | 0,00 | 0,00 | 0,00 | 0,00 |
| U.2.04.16.99.000 | Trasferimenti in conto capitale erogati a titolo di ripiano disavanzi pregressi a organismi interni e/o unità locali della amministrazione | 0,00 | 0,00 | 0,00 | 0,00 |
| U.2.04.17.00.000 | Trasferimenti in conto capitale erogati a titolo di ripiano disavanzi pregressi a Famiglie | 0,00 | 0,00 | 0,00 | 0,00 |

Allegato I) - Previsioni e risultati secondo il piano dei conti

| CODIFICA DEL PIANO DEI CONTI | DENOMINAZIONE VOCE del PIANO DEI CONTI | COMPETENZA | | CASSA | |
|------------------------------|---|------------|-----------|------------|-----------|
| | | PREVISIONI | RISULTATI | PREVISIONI | RISULTATI |
| U.2.04.17.01.000 | Trasferimenti in conto capitale erogati a titolo di ripiano disavanzi pregressi a Famiglie | 0,00 | 0,00 | 0,00 | 0,00 |
| U.2.04.18.00.000 | Trasferimenti in conto capitale erogati a titolo di ripiano disavanzi pregressi a Imprese | 0,00 | 0,00 | 0,00 | 0,00 |
| U.2.04.18.01.000 | Trasferimenti in conto capitale erogati a titolo di ripiano disavanzi pregressi a imprese controllate | 0,00 | 0,00 | 0,00 | 0,00 |
| U.2.04.18.02.000 | Trasferimenti in conto capitale erogati a titolo di ripiano disavanzi pregressi a altre imprese partecipate | 0,00 | 0,00 | 0,00 | 0,00 |
| U.2.04.18.03.000 | Trasferimenti in conto capitale erogati a titolo di ripiano disavanzi pregressi a altre Imprese | 0,00 | 0,00 | 0,00 | 0,00 |
| U.2.04.19.00.000 | Trasferimenti in conto capitale erogati a titolo di ripiano disavanzi pregressi a Istituzioni Sociali Private | 0,00 | 0,00 | 0,00 | 0,00 |
| U.2.04.19.01.000 | Trasferimenti in conto capitale erogati a titolo di ripiano disavanzi pregressi a Istituzioni Sociali Private | 0,00 | 0,00 | 0,00 | 0,00 |
| U.2.04.20.00.000 | Trasferimenti in conto capitale erogati a titolo di ripiano disavanzi pregressi all'Unione Europea e al Resto del Mondo | 0,00 | 0,00 | 0,00 | 0,00 |
| U.2.04.20.01.000 | Trasferimenti in conto capitale erogati a titolo di ripiano disavanzi pregressi all'Unione Europea | 0,00 | 0,00 | 0,00 | 0,00 |
| U.2.04.20.02.000 | Trasferimenti in conto capitale erogati a titolo di ripiano disavanzi pregressi al Resto del Mondo | 0,00 | 0,00 | 0,00 | 0,00 |
| U.2.04.21.00.000 | Altri trasferimenti in conto capitale n.a.c. ad Amministrazioni pubbliche | 0,00 | 0,00 | 0,00 | 0,00 |
| U.2.04.21.01.000 | Altri trasferimenti in conto capitale n.a.c. a Amministrazioni Centrali | 0,00 | 0,00 | 0,00 | 0,00 |
| U.2.04.21.02.000 | Altri trasferimenti in conto capitale n.a.c. a Amministrazioni Locali | 0,00 | 0,00 | 0,00 | 0,00 |
| U.2.04.21.03.000 | Altri trasferimenti in conto capitale n.a.c. a Enti di Previdenza | 0,00 | 0,00 | 0,00 | 0,00 |
| U.2.04.21.99.000 | Altri trasferimenti in conto capitale n.a.c. a organismi interni e/o unità locali della amministrazione | 0,00 | 0,00 | 0,00 | 0,00 |
| U.2.04.22.00.000 | Altri trasferimenti in conto capitale n.a.c. a Famiglie | 0,00 | 0,00 | 0,00 | 0,00 |
| U.2.04.22.01.000 | Altri trasferimenti in conto capitale n.a.c. a Famiglie | 0,00 | 0,00 | 0,00 | 0,00 |
| U.2.04.23.00.000 | Altri trasferimenti in conto capitale n.a.c. a Imprese | 0,00 | 0,00 | 0,00 | 0,00 |
| U.2.04.23.01.000 | Altri trasferimenti in conto capitale n.a.c. a imprese controllate | 0,00 | 0,00 | 0,00 | 0,00 |
| U.2.04.23.02.000 | Altri trasferimenti in conto capitale n.a.c. a altre imprese partecipate | 0,00 | 0,00 | 0,00 | 0,00 |
| U.2.04.23.03.000 | Altri trasferimenti in conto capitale n.a.c. a altre Imprese | 0,00 | 0,00 | 0,00 | 0,00 |
| U.2.04.24.00.000 | Altri trasferimenti in conto capitale n.a.c. a Istituzioni Sociali Private | 0,00 | 0,00 | 0,00 | 0,00 |
| U.2.04.24.01.000 | Altri trasferimenti in conto capitale n.a.c. a Istituzioni Sociali Private | 0,00 | 0,00 | 0,00 | 0,00 |
| U.2.04.25.00.000 | Altri trasferimenti in conto capitale n.a.c. all'Unione Europea e al Resto del Mondo | 0,00 | 0,00 | 0,00 | 0,00 |
| U.2.04.25.01.000 | Altri trasferimenti in conto capitale n.a.c. all'Unione Europea | 0,00 | 0,00 | 0,00 | 0,00 |

Allegato I) - Previsioni e risultati secondo il piano dei conti

| CODIFICA DEL PIANO DEI CONTI | DENOMINAZIONE VOCE del PIANO DEI CONTI | COMPETENZA | | CASSA | |
|------------------------------|---|--------------|-----------|------------|-----------|
| | | PREVISIONI | RISULTATI | PREVISIONI | RISULTATI |
| U.2.04.25.02.000 | Altri trasferimenti in conto capitale n.a.c. al Resto del Mondo | 0,00 | 0,00 | 0,00 | 0,00 |
| U.2.05.00.00.000 | Altre spese in conto capitale | 2.301.532,45 | 0,00 | 0,00 | 0,00 |
| U.2.05.01.00.000 | Fondi di riserva e altri accantonamenti in c/capitale | 47.136,54 | 0,00 | 0,00 | 0,00 |
| U.2.05.01.01.000 | Fondi di riserva in c/capitale | 0,00 | 0,00 | 0,00 | 0,00 |
| U.2.05.01.02.000 | Fondi speciali c/capitale | 0,00 | 0,00 | 0,00 | 0,00 |
| U.2.05.01.99.000 | Altri accantonamenti in c/capitale | 47.136,54 | 0,00 | 0,00 | 0,00 |
| U.2.05.02.00.000 | Fondi pluriennali vincolati c/capitale | 2.254.395,91 | 0,00 | 0,00 | 0,00 |
| U.2.05.02.01.000 | Fondi pluriennali vincolati c/capitale | 2.254.395,91 | 0,00 | 0,00 | 0,00 |
| U.2.05.03.00.000 | Fondo crediti di dubbia e difficile esazione in c/capitale | 0,00 | 0,00 | 0,00 | 0,00 |
| U.2.05.03.01.000 | Fondo crediti di dubbia e difficile esazione in c/capitale | 0,00 | 0,00 | 0,00 | 0,00 |
| U.2.05.04.00.000 | Altri rimborsi in conto capitale di somme non dovute o incassate in eccesso | 0,00 | 0,00 | 0,00 | 0,00 |
| U.2.05.04.01.000 | Rimborsi in conto capitale ad Amministrazioni Centrali di somme non dovute o incassate in eccesso | 0,00 | 0,00 | 0,00 | 0,00 |
| U.2.05.04.02.000 | Rimborsi in conto capitale ad Amministrazioni Locali di somme non dovute o incassate in eccesso | 0,00 | 0,00 | 0,00 | 0,00 |
| U.2.05.04.03.000 | Rimborsi in conto capitale a Enti Previdenziali di somme non dovute o incassate in eccesso | 0,00 | 0,00 | 0,00 | 0,00 |
| U.2.05.04.04.000 | Rimborsi in conto capitale a Famiglie di somme non dovute o incassate in eccesso | 0,00 | 0,00 | 0,00 | 0,00 |
| U.2.05.04.05.000 | Rimborsi in conto capitale a Imprese di somme non dovute o incassate in eccesso | 0,00 | 0,00 | 0,00 | 0,00 |
| U.2.05.04.06.000 | Rimborsi in conto capitale a Istituzioni Sociali Private di somme non dovute o incassate in eccesso | 0,00 | 0,00 | 0,00 | 0,00 |
| U.2.05.99.00.000 | Altre spese in conto capitale n.a.c. | 0,00 | 0,00 | 0,00 | 0,00 |
| U.2.05.99.99.000 | Altre spese in conto capitale n.a.c. | 0,00 | 0,00 | 0,00 | 0,00 |
| U.3.00.00.00.000 | Spese per incremento attività finanziarie | 0,00 | 0,00 | 0,00 | 0,00 |
| U.3.01.00.00.000 | Acquisizioni di attività finanziarie | 0,00 | 0,00 | 0,00 | 0,00 |
| U.3.01.01.00.000 | Acquisizioni di partecipazioni e conferimenti di capitale | 0,00 | 0,00 | 0,00 | 0,00 |
| U.3.01.01.01.000 | Acquisizioni di partecipazioni e conferimenti di capitale in imprese incluse nelle Amministrazioni Centrali | 0,00 | 0,00 | 0,00 | 0,00 |
| U.3.01.01.02.000 | Acquisizioni di partecipazioni e conferimenti di capitale in imprese incluse nelle Amministrazioni Locali | 0,00 | 0,00 | 0,00 | 0,00 |
| U.3.01.01.03.000 | Acquisizioni di partecipazioni e conferimenti di capitale in altre imprese | 0,00 | 0,00 | 0,00 | 0,00 |
| U.3.01.01.04.000 | Acquisizioni di partecipazioni e conferimenti di capitale in Istituzioni sociali private - ISP | 0,00 | 0,00 | 0,00 | 0,00 |

Allegato I) - Previsioni e risultati secondo il piano dei conti

| CODIFICA DEL PIANO DEI CONTI | DENOMINAZIONE VOCE del PIANO DEI CONTI | COMPETENZA | | CASSA | |
|------------------------------|--|------------|-----------|------------|-----------|
| | | PREVISIONI | RISULTATI | PREVISIONI | RISULTATI |
| U.3.01.02.00.000 | Acquisizioni di quote di fondi comuni di investimento | 0,00 | 0,00 | 0,00 | 0,00 |
| U.3.01.02.01.000 | Acquisizioni di quote di fondi immobiliari | 0,00 | 0,00 | 0,00 | 0,00 |
| U.3.01.02.02.000 | Acquisizioni di quote di altri fondi comuni di investimento | 0,00 | 0,00 | 0,00 | 0,00 |
| U.3.01.03.00.000 | Acquisizione di titoli obbligazionari a breve termine | 0,00 | 0,00 | 0,00 | 0,00 |
| U.3.01.03.01.000 | Acquisizione di titoli obbligazionari a breve termine emessi da Amministrazioni Centrali | 0,00 | 0,00 | 0,00 | 0,00 |
| U.3.01.03.02.000 | Acquisizione di titoli obbligazionari a breve termine emessi da Amministrazioni Locali | 0,00 | 0,00 | 0,00 | 0,00 |
| U.3.01.03.03.000 | Acquisizione di titoli obbligazionari a breve termine emessi da imprese residenti | 0,00 | 0,00 | 0,00 | 0,00 |
| U.3.01.03.04.000 | Acquisizione di titoli obbligazionari a breve termine emessi da soggetti non residenti | 0,00 | 0,00 | 0,00 | 0,00 |
| U.3.01.04.00.000 | Acquisizione di titoli obbligazionari a medio-lungo termine | 0,00 | 0,00 | 0,00 | 0,00 |
| U.3.01.04.01.000 | Acquisizione di titoli obbligazionari a medio-lungo emessi da Amministrazioni Centrali | 0,00 | 0,00 | 0,00 | 0,00 |
| U.3.01.04.02.000 | Acquisizione di titoli obbligazionari a medio-lungo emessi da Amministrazioni Locali | 0,00 | 0,00 | 0,00 | 0,00 |
| U.3.01.04.03.000 | Acquisizione di titoli obbligazionari a medio-lungo emessi da altri soggetti residenti | 0,00 | 0,00 | 0,00 | 0,00 |
| U.3.01.04.04.000 | Acquisizione di titoli obbligazionari a medio-lungo emessi da soggetti non residenti | 0,00 | 0,00 | 0,00 | 0,00 |
| U.3.02.00.00.000 | Concessione crediti di breve termine | 0,00 | 0,00 | 0,00 | 0,00 |
| U.3.02.01.00.000 | Concessione crediti di breve periodo a tasso agevolato a Amministrazioni Pubbliche | 0,00 | 0,00 | 0,00 | 0,00 |
| U.3.02.01.01.000 | Concessione crediti di breve periodo a tasso agevolato a Amministrazioni Centrali | 0,00 | 0,00 | 0,00 | 0,00 |
| U.3.02.01.02.000 | Concessione crediti di breve periodo a tasso agevolato a Amministrazioni Locali | 0,00 | 0,00 | 0,00 | 0,00 |
| U.3.02.01.03.000 | Concessione crediti di breve periodo a tasso agevolato a Enti di Previdenza | 0,00 | 0,00 | 0,00 | 0,00 |
| U.3.02.01.04.000 | Concessione crediti di breve periodo a tasso agevolato a organismi interni e/o unità locali dell'amministrazione | 0,00 | 0,00 | 0,00 | 0,00 |
| U.3.02.02.00.000 | Concessione crediti di breve periodo a tasso agevolato a Famiglie | 0,00 | 0,00 | 0,00 | 0,00 |
| U.3.02.02.01.000 | Concessione crediti di breve periodo a tasso agevolato a Famiglie | 0,00 | 0,00 | 0,00 | 0,00 |
| U.3.02.03.00.000 | Concessione crediti di breve periodo a tasso agevolato a Imprese | 0,00 | 0,00 | 0,00 | 0,00 |
| U.3.02.03.01.000 | Concessione crediti di breve periodo a tasso agevolato a imprese controllate | 0,00 | 0,00 | 0,00 | 0,00 |
| U.3.02.03.02.000 | Concessione crediti di breve periodo a tasso agevolato a altre imprese partecipate | 0,00 | 0,00 | 0,00 | 0,00 |
| U.3.02.03.03.000 | Concessione crediti di breve periodo a tasso agevolato alla Cassa Depositi e Prestiti - SPA | 0,00 | 0,00 | 0,00 | 0,00 |
| U.3.02.03.04.000 | Concessione crediti di breve periodo a tasso agevolato a altre Imprese | 0,00 | 0,00 | 0,00 | 0,00 |

Allegato I) - Previsioni e risultati secondo il piano dei conti

| CODIFICA DEL PIANO DEI CONTI | DENOMINAZIONE VOCE del PIANO DEI CONTI | COMPETENZA | | CASSA | |
|------------------------------|--|------------|-----------|------------|-----------|
| | | PREVISIONI | RISULTATI | PREVISIONI | RISULTATI |
| U.3.02.04.00.000 | Concessione crediti di breve periodo a tasso agevolato a Istituzioni Sociali Private | 0,00 | 0,00 | 0,00 | 0,00 |
| U.3.02.04.01.000 | Concessione crediti di breve periodo a tasso agevolato a Istituzioni Sociali Private | 0,00 | 0,00 | 0,00 | 0,00 |
| U.3.02.05.00.000 | Concessione crediti di breve periodo a tasso agevolato all'Unione Europea e al Resto del Mondo | 0,00 | 0,00 | 0,00 | 0,00 |
| U.3.02.05.01.000 | Concessione crediti di breve periodo a tasso agevolato all'Unione Europea | 0,00 | 0,00 | 0,00 | 0,00 |
| U.3.02.05.02.000 | Concessione crediti di breve periodo a tasso agevolato al Resto del Mondo | 0,00 | 0,00 | 0,00 | 0,00 |
| U.3.02.06.00.000 | Concessione crediti di breve periodo a tasso non agevolato a Amministrazione Pubbliche | 0,00 | 0,00 | 0,00 | 0,00 |
| U.3.02.06.01.000 | Concessione crediti di breve periodo a tasso non agevolato a Amministrazioni Centrali | 0,00 | 0,00 | 0,00 | 0,00 |
| U.3.02.06.02.000 | Concessione crediti di breve periodo a tasso non agevolato a Amministrazioni Locali | 0,00 | 0,00 | 0,00 | 0,00 |
| U.3.02.06.03.000 | Concessione crediti di breve periodo a tasso non agevolato a Enti di Previdenza | 0,00 | 0,00 | 0,00 | 0,00 |
| U.3.02.06.04.000 | Concessione crediti di breve periodo a tasso non agevolato a organismi interni e/o unità locali dell'amministrazione | 0,00 | 0,00 | 0,00 | 0,00 |
| U.3.02.07.00.000 | Concessione crediti di breve periodo a tasso non agevolato a Famiglie | 0,00 | 0,00 | 0,00 | 0,00 |
| U.3.02.07.01.000 | Concessione crediti di breve periodo a tasso non agevolato a Famiglie | 0,00 | 0,00 | 0,00 | 0,00 |
| U.3.02.08.00.000 | Concessione crediti di breve periodo a tasso non agevolato a Imprese | 0,00 | 0,00 | 0,00 | 0,00 |
| U.3.02.08.01.000 | Concessione crediti di breve periodo a tasso non agevolato a imprese controllate | 0,00 | 0,00 | 0,00 | 0,00 |
| U.3.02.08.02.000 | Concessione crediti di breve periodo a tasso non agevolato a altre imprese partecipate | 0,00 | 0,00 | 0,00 | 0,00 |
| U.3.02.08.03.000 | Concessione crediti di breve periodo a tasso non agevolato alla Cassa Depositi e Prestiti - SPA | 0,00 | 0,00 | 0,00 | 0,00 |
| U.3.02.08.04.000 | Concessione crediti di breve periodo a tasso non agevolato a altre Imprese | 0,00 | 0,00 | 0,00 | 0,00 |
| U.3.02.09.00.000 | Concessione crediti di breve periodo a tasso non agevolato a Istituzioni Sociali Private | 0,00 | 0,00 | 0,00 | 0,00 |
| U.3.02.09.01.000 | Concessione crediti di breve periodo a tasso non agevolato a Istituzioni Sociali Private | 0,00 | 0,00 | 0,00 | 0,00 |
| U.3.02.10.00.000 | Concessione crediti di breve periodo a tasso non agevolato all'Unione Europea e al Resto del Mondo | 0,00 | 0,00 | 0,00 | 0,00 |
| U.3.02.10.01.000 | Concessione crediti di breve periodo a tasso non agevolato all'Unione Europea | 0,00 | 0,00 | 0,00 | 0,00 |
| U.3.02.10.02.000 | Concessione crediti di breve periodo a tasso non agevolato al Resto del Mondo | 0,00 | 0,00 | 0,00 | 0,00 |
| U.3.03.00.00.000 | Concessione crediti di medio-lungo termine | 0,00 | 0,00 | 0,00 | 0,00 |
| U.3.03.01.00.000 | Concessione Crediti di medio-lungo termine a tasso agevolato a Amministrazione Pubbliche | 0,00 | 0,00 | 0,00 | 0,00 |
| U.3.03.01.01.000 | Concessione Crediti di medio-lungo termine a tasso agevolato a Amministrazioni Centrali | 0,00 | 0,00 | 0,00 | 0,00 |
| U.3.03.01.02.000 | Concessione Crediti di medio-lungo termine a tasso agevolato a Amministrazioni Locali | 0,00 | 0,00 | 0,00 | 0,00 |

Allegato I) - Previsioni e risultati secondo il piano dei conti

| CODIFICA DEL PIANO DEI CONTI | DENOMINAZIONE VOCE del PIANO DEI CONTI | COMPETENZA | | CASSA | |
|------------------------------|--|------------|-----------|------------|-----------|
| | | PREVISIONI | RISULTATI | PREVISIONI | RISULTATI |
| U.3.03.01.03.000 | Concessione Crediti di medio-lungo termine a tasso agevolato a Enti di Previdenza | 0,00 | 0,00 | 0,00 | 0,00 |
| U.3.03.01.04.000 | Concessione Crediti di medio-lungo termine a tasso agevolato a organismi interni e/o unità locali dell'amministrazione | 0,00 | 0,00 | 0,00 | 0,00 |
| U.3.03.02.00.000 | Concessione Crediti di medio-lungo termine a tasso agevolato a Famiglie | 0,00 | 0,00 | 0,00 | 0,00 |
| U.3.03.02.01.000 | Concessione Crediti di medio-lungo termine a tasso agevolato a Famiglie | 0,00 | 0,00 | 0,00 | 0,00 |
| U.3.03.03.00.000 | Concessione Crediti di medio-lungo termine a tasso agevolato a Imprese | 0,00 | 0,00 | 0,00 | 0,00 |
| U.3.03.03.01.000 | Concessione Crediti di medio-lungo termine a tasso agevolato a imprese controllate | 0,00 | 0,00 | 0,00 | 0,00 |
| U.3.03.03.02.000 | Concessione Crediti di medio-lungo termine a tasso agevolato a altre imprese partecipate | 0,00 | 0,00 | 0,00 | 0,00 |
| U.3.03.03.03.000 | Concessione Crediti di medio-lungo termine a tasso agevolato alla Cassa Depositi e Prestiti - SPA | 0,00 | 0,00 | 0,00 | 0,00 |
| U.3.03.03.04.000 | Concessione Crediti di medio-lungo termine a tasso agevolato a altre Imprese | 0,00 | 0,00 | 0,00 | 0,00 |
| U.3.03.04.00.000 | Concessione Crediti di medio-lungo termine a tasso agevolato a Istituzioni Sociali Private | 0,00 | 0,00 | 0,00 | 0,00 |
| U.3.03.04.01.000 | Concessione Crediti di medio-lungo termine a tasso agevolato a Istituzioni Sociali Private | 0,00 | 0,00 | 0,00 | 0,00 |
| U.3.03.05.00.000 | Concessione Crediti di medio-lungo termine a tasso agevolato all'Unione Europea e al Resto del Mondo | 0,00 | 0,00 | 0,00 | 0,00 |
| U.3.03.05.01.000 | Concessione Crediti di medio-lungo termine a tasso agevolato all'Unione Europea | 0,00 | 0,00 | 0,00 | 0,00 |
| U.3.03.05.02.000 | Concessione Crediti di medio-lungo termine a tasso agevolato al Resto del Mondo | 0,00 | 0,00 | 0,00 | 0,00 |
| U.3.03.06.00.000 | Concessione crediti di medio-lungo termine a tasso non agevolato a Amministrazione Pubbliche | 0,00 | 0,00 | 0,00 | 0,00 |
| U.3.03.06.01.000 | Concessione crediti di medio-lungo termine a tasso non agevolato a Amministrazioni Centrali | 0,00 | 0,00 | 0,00 | 0,00 |
| U.3.03.06.02.000 | Concessione crediti di medio-lungo termine a tasso non agevolato a Amministrazioni Locali | 0,00 | 0,00 | 0,00 | 0,00 |
| U.3.03.06.03.000 | Concessione crediti di medio-lungo termine a tasso non agevolato a Enti di Previdenza | 0,00 | 0,00 | 0,00 | 0,00 |
| U.3.03.06.04.000 | Concessione crediti di medio-lungo termine a tasso non agevolato a organismi interni e/o unità locali dell'amministrazione | 0,00 | 0,00 | 0,00 | 0,00 |
| U.3.03.07.00.000 | Concessione crediti di medio-lungo termine a tasso non agevolato a Famiglie | 0,00 | 0,00 | 0,00 | 0,00 |
| U.3.03.07.01.000 | Concessione crediti di medio-lungo termine a tasso non agevolato a Famiglie | 0,00 | 0,00 | 0,00 | 0,00 |
| U.3.03.08.00.000 | Concessione crediti di medio-lungo termine a tasso non agevolato a Imprese | 0,00 | 0,00 | 0,00 | 0,00 |
| U.3.03.08.01.000 | Concessione crediti di medio-lungo termine a tasso non agevolato a imprese controllate | 0,00 | 0,00 | 0,00 | 0,00 |
| U.3.03.08.02.000 | Concessione crediti di medio-lungo termine a tasso non agevolato a altre imprese partecipate | 0,00 | 0,00 | 0,00 | 0,00 |
| U.3.03.08.03.000 | Concessione crediti di medio-lungo termine a tasso non agevolato alla Cassa Depositi e Prestiti - SPA | 0,00 | 0,00 | 0,00 | 0,00 |

Allegato I) - Previsioni e risultati secondo il piano dei conti

| CODIFICA DEL PIANO DEI CONTI | DENOMINAZIONE VOCE del PIANO DEI CONTI | COMPETENZA | | CASSA | |
|------------------------------|--|------------|-----------|------------|-----------|
| | | PREVISIONI | RISULTATI | PREVISIONI | RISULTATI |
| U.3.03.08.04.000 | Concessione crediti di medio-lungo termine a tasso non agevolato a altre Imprese | 0,00 | 0,00 | 0,00 | 0,00 |
| U.3.03.09.00.000 | Concessione crediti di medio-lungo termine a tasso non agevolato a Istituzioni Sociali Private | 0,00 | 0,00 | 0,00 | 0,00 |
| U.3.03.09.01.000 | Concessione crediti di medio-lungo termine a tasso non agevolato a Istituzioni Sociali Private | 0,00 | 0,00 | 0,00 | 0,00 |
| U.3.03.10.00.000 | Concessione crediti di medio-lungo termine a tasso non agevolato all'Unione Europea e al Resto del Mondo | 0,00 | 0,00 | 0,00 | 0,00 |
| U.3.03.10.01.000 | Concessione crediti di medio-lungo termine a tasso non agevolato all'Unione Europea | 0,00 | 0,00 | 0,00 | 0,00 |
| U.3.03.10.02.000 | Concessione crediti di medio-lungo termine a tasso non agevolato al Resto del Mondo | 0,00 | 0,00 | 0,00 | 0,00 |
| U.3.03.11.00.000 | Concessione crediti a Amministrazioni Pubbliche a seguito di escussione di garanzie | 0,00 | 0,00 | 0,00 | 0,00 |
| U.3.03.11.01.000 | Concessione crediti a Amministrazioni Centrali a seguito di escussione di garanzie | 0,00 | 0,00 | 0,00 | 0,00 |
| U.3.03.11.02.000 | Concessione crediti a Amministrazioni Locali a seguito di escussione di garanzie | 0,00 | 0,00 | 0,00 | 0,00 |
| U.3.03.11.03.000 | Concessione crediti a Enti di Previdenza a seguito di escussione di garanzie | 0,00 | 0,00 | 0,00 | 0,00 |
| U.3.03.12.00.000 | Concessione crediti a Famiglie a seguito di escussione di garanzie | 0,00 | 0,00 | 0,00 | 0,00 |
| U.3.03.12.01.000 | Concessione crediti a Famiglie a seguito di escussione di garanzie | 0,00 | 0,00 | 0,00 | 0,00 |
| U.3.03.13.00.000 | Concessione crediti a Imprese a seguito di escussione di garanzie | 0,00 | 0,00 | 0,00 | 0,00 |
| U.3.03.13.01.000 | Concessione crediti a imprese controllate a seguito di escussione di garanzie | 0,00 | 0,00 | 0,00 | 0,00 |
| U.3.03.13.02.000 | Concessione crediti a altre imprese partecipate a seguito di escussione di garanzie | 0,00 | 0,00 | 0,00 | 0,00 |
| U.3.03.13.03.000 | Concessione crediti alla Cassa Depositi e Prestiti - SPA a seguito di escussione di garanzie | 0,00 | 0,00 | 0,00 | 0,00 |
| U.3.03.13.04.000 | Concessione crediti a altre Imprese a seguito di escussione di garanzie | 0,00 | 0,00 | 0,00 | 0,00 |
| U.3.03.14.00.000 | Concessione crediti a Istituzioni Sociali Private a seguito di escussione di garanzie | 0,00 | 0,00 | 0,00 | 0,00 |
| U.3.03.14.01.000 | Concessione crediti a Istituzioni Sociali Private a seguito di escussione di garanzie | 0,00 | 0,00 | 0,00 | 0,00 |
| U.3.03.15.00.000 | Concessione crediti a Unione Europea e del Resto del Mondo a seguito di escussione di garanzie | 0,00 | 0,00 | 0,00 | 0,00 |
| U.3.03.15.01.000 | Concessione crediti a Unione Europea a seguito di escussione di garanzie | 0,00 | 0,00 | 0,00 | 0,00 |
| U.3.03.15.02.000 | Concessione crediti a Resto del Mondo a seguito di escussione di garanzie | 0,00 | 0,00 | 0,00 | 0,00 |
| U.3.04.00.00.000 | Altre spese per incremento di attività finanziarie | 0,00 | 0,00 | 0,00 | 0,00 |
| U.3.04.01.00.000 | Incremento di altre attività finanziarie verso Amministrazione Pubbliche | 0,00 | 0,00 | 0,00 | 0,00 |
| U.3.04.01.01.000 | Incremento di altre attività finanziarie verso Amministrazioni Centrali | 0,00 | 0,00 | 0,00 | 0,00 |
| U.3.04.01.02.000 | Incremento di altre attività finanziarie verso Amministrazioni Locali | 0,00 | 0,00 | 0,00 | 0,00 |

Allegato I) - Previsioni e risultati secondo il piano dei conti

| CODIFICA DEL PIANO DEI CONTI | DENOMINAZIONE VOCE del PIANO DEI CONTI | COMPETENZA | | CASSA | |
|------------------------------|--|------------|-----------|------------|-----------|
| | | PREVISIONI | RISULTATI | PREVISIONI | RISULTATI |
| U.3.04.01.03.000 | Incremento di altre attività finanziarie verso Enti di Previdenza | 0,00 | 0,00 | 0,00 | 0,00 |
| U.3.04.02.00.000 | Incremento di altre attività finanziarie verso Famiglie | 0,00 | 0,00 | 0,00 | 0,00 |
| U.3.04.02.01.000 | Incremento di altre attività finanziarie verso Famiglie | 0,00 | 0,00 | 0,00 | 0,00 |
| U.3.04.03.00.000 | Incremento di altre attività finanziarie verso Imprese | 0,00 | 0,00 | 0,00 | 0,00 |
| U.3.04.03.01.000 | Incremento di altre attività finanziarie verso imprese controllate | 0,00 | 0,00 | 0,00 | 0,00 |
| U.3.04.03.02.000 | Incremento di altre attività finanziarie verso altre imprese partecipate | 0,00 | 0,00 | 0,00 | 0,00 |
| U.3.04.03.03.000 | Incremento di altre attività finanziarie versolla Cassa Depositi e Prestiti - SPA | 0,00 | 0,00 | 0,00 | 0,00 |
| U.3.04.03.04.000 | Incremento di altre attività finanziarie verso altre Imprese | 0,00 | 0,00 | 0,00 | 0,00 |
| U.3.04.04.00.000 | Incremento di altre attività finanziarie verso Istituzioni Sociali Private | 0,00 | 0,00 | 0,00 | 0,00 |
| U.3.04.04.01.000 | Incremento di altre attività finanziarie verso Istituzioni Sociali Private | 0,00 | 0,00 | 0,00 | 0,00 |
| U.3.04.05.00.000 | Incremento di altre attività finanziarie verso UE e Resto del Mondo | 0,00 | 0,00 | 0,00 | 0,00 |
| U.3.04.05.01.000 | Incremento di altre attività finanziarie verso la UE | 0,00 | 0,00 | 0,00 | 0,00 |
| U.3.04.05.02.000 | Incremento di altre attività finanziarie verso il Resto del Mondo | 0,00 | 0,00 | 0,00 | 0,00 |
| U.3.04.06.00.000 | Versamenti ai conti di tesoreria statale (da parte dei soggetti non sottoposti al regime di Tesoreria Unica) | 0,00 | 0,00 | 0,00 | 0,00 |
| U.3.04.06.01.000 | Versamenti ai conti di tesoreria statale (da parte dei soggetti non sottoposti al regime di Tesoreria Unica) | 0,00 | 0,00 | 0,00 | 0,00 |
| U.3.04.07.00.000 | Versamenti a depositi bancari | 0,00 | 0,00 | 0,00 | 0,00 |
| U.3.04.07.01.000 | Versamenti a depositi bancari | 0,00 | 0,00 | 0,00 | 0,00 |
| U.3.04.08.00.000 | Spese da derivato di ammortamento | 0,00 | 0,00 | 0,00 | 0,00 |
| U.3.04.08.01.000 | Spese da derivato di ammortamento | 0,00 | 0,00 | 0,00 | 0,00 |
| U.4.00.00.00.000 | Rimborso Prestiti | 0,00 | 0,00 | 0,00 | 0,00 |
| U.4.01.00.00.000 | Rimborso di titoli obbligazionari | 0,00 | 0,00 | 0,00 | 0,00 |
| U.4.01.01.00.000 | Rimborso di titoli obbligazionari a breve termine | 0,00 | 0,00 | 0,00 | 0,00 |
| U.4.01.01.01.000 | Rimborso di titoli obbligazionari a breve termine in valuta domestica | 0,00 | 0,00 | 0,00 | 0,00 |
| U.4.01.01.02.000 | Rimborso di titoli obbligazionari a breve termine in valuta estera | 0,00 | 0,00 | 0,00 | 0,00 |
| U.4.01.02.00.000 | Rimborso di titoli obbligazionari a medio-lungo termine | 0,00 | 0,00 | 0,00 | 0,00 |
| U.4.01.02.01.000 | Rimborso di titoli obbligazionari a medio-lungo termine in valuta domestica | 0,00 | 0,00 | 0,00 | 0,00 |

Allegato I) - Previsioni e risultati secondo il piano dei conti

| CODIFICA DEL PIANO DEI CONTI | DENOMINAZIONE VOCE del PIANO DEI CONTI | COMPETENZA | | CASSA | |
|------------------------------|--|------------|-----------|------------|-----------|
| | | PREVISIONI | RISULTATI | PREVISIONI | RISULTATI |
| U.4.01.02.02.000 | Rimborso di titoli obbligazionari a medio-lungo termine in valuta estera | 0,00 | 0,00 | 0,00 | 0,00 |
| U.4.02.00.00.000 | Rimborso prestiti a breve termine | 0,00 | 0,00 | 0,00 | 0,00 |
| U.4.02.01.00.000 | Rimborso Finanziamenti a breve termine | 0,00 | 0,00 | 0,00 | 0,00 |
| U.4.02.01.01.000 | Rimborso finanziamenti a breve termine a Amministrazioni Centrali | 0,00 | 0,00 | 0,00 | 0,00 |
| U.4.02.01.02.000 | Rimborso finanziamenti a breve termine a Amministrazioni Locali | 0,00 | 0,00 | 0,00 | 0,00 |
| U.4.02.01.03.000 | Rimborso finanziamenti a breve termine a Enti previdenziali | 0,00 | 0,00 | 0,00 | 0,00 |
| U.4.02.01.04.000 | Rimborso finanziamenti a breve termine a Imprese | 0,00 | 0,00 | 0,00 | 0,00 |
| U.4.02.01.05.000 | Rimborso finanziamenti a breve termine a altri soggetti | 0,00 | 0,00 | 0,00 | 0,00 |
| U.4.02.02.00.000 | Chiusura Anticipazioni | 0,00 | 0,00 | 0,00 | 0,00 |
| U.4.02.02.01.000 | Chiusura Anticipazioni a titolo oneroso | 0,00 | 0,00 | 0,00 | 0,00 |
| U.4.02.02.02.000 | Chiusura Anticipazioni a titolo non oneroso | 0,00 | 0,00 | 0,00 | 0,00 |
| U.4.03.00.00.000 | Rimborso mutui e altri finanziamenti a medio lungo termine | 0,00 | 0,00 | 0,00 | 0,00 |
| U.4.03.01.00.000 | Rimborso Mutui e altri finanziamenti a medio lungo termine | 0,00 | 0,00 | 0,00 | 0,00 |
| U.4.03.01.01.000 | Rimborso Mutui e altri finanziamenti a medio lungo termine ad Amministrazioni Centrali | 0,00 | 0,00 | 0,00 | 0,00 |
| U.4.03.01.02.000 | Rimborso Mutui e altri finanziamenti a medio lungo termine a Amministrazioni Locali | 0,00 | 0,00 | 0,00 | 0,00 |
| U.4.03.01.03.000 | Rimborso Mutui e altri finanziamenti a medio lungo termine a Enti previdenziali | 0,00 | 0,00 | 0,00 | 0,00 |
| U.4.03.01.04.000 | Rimborso Mutui e altri finanziamenti a medio lungo termine a Imprese | 0,00 | 0,00 | 0,00 | 0,00 |
| U.4.03.01.05.000 | Rimborso Mutui e altri finanziamenti a medio lungo termine ad altri soggetti con controparte residente | 0,00 | 0,00 | 0,00 | 0,00 |
| U.4.03.01.06.000 | Rimborso Mutui e altri finanziamenti a medio lungo termine ad altri soggetti con controparte non residente | 0,00 | 0,00 | 0,00 | 0,00 |
| U.4.03.02.00.000 | Rimborso prestiti da attualizzazione Contributi Pluriennali | 0,00 | 0,00 | 0,00 | 0,00 |
| U.4.03.02.01.000 | Rimborso prestiti da attualizzazione Contributi Pluriennali | 0,00 | 0,00 | 0,00 | 0,00 |
| U.4.04.00.00.000 | Rimborso di altre forme di indebitamento | 0,00 | 0,00 | 0,00 | 0,00 |
| U.4.04.01.00.000 | Rimborso prestiti - Buoni postali | 0,00 | 0,00 | 0,00 | 0,00 |
| U.4.04.01.01.000 | Rimborso prestiti - Buoni postali | 0,00 | 0,00 | 0,00 | 0,00 |
| U.4.04.02.00.000 | Rimborso Prestiti - Leasing finanziario | 0,00 | 0,00 | 0,00 | 0,00 |
| U.4.04.02.01.000 | Rimborso Prestiti - Leasing finanziario | 0,00 | 0,00 | 0,00 | 0,00 |

Allegato I) - Previsioni e risultati secondo il piano dei conti


| CODIFICA DEL PIANO DEI CONTI | DENOMINAZIONE VOCE del PIANO DEI CONTI | COMPETENZA | | CASSA | |
|------------------------------|---|------------|------------|------------|------------|
| | | PREVISIONI | RISULTATI | PREVISIONI | RISULTATI |
| U.4.04.03.00.000 | Rimborso Prestiti - Operazioni di cartolarizzazione | 0,00 | 0,00 | 0,00 | 0,00 |
| U.4.04.03.01.000 | Rimborso Prestiti - Operazioni di cartolarizzazione | 0,00 | 0,00 | 0,00 | 0,00 |
| U.4.04.04.00.000 | Rimborso prestiti - Derivati | 0,00 | 0,00 | 0,00 | 0,00 |
| U.4.04.04.01.000 | Rimborso prestiti - Derivati | 0,00 | 0,00 | 0,00 | 0,00 |
| U.4.04.05.00.000 | Versamenti al Fondo di ammortamento titoli | 0,00 | 0,00 | 0,00 | 0,00 |
| U.4.04.05.01.000 | Versamenti al Fondo di ammortamento titoli | 0,00 | 0,00 | 0,00 | 0,00 |
| U.4.05.00.00.000 | Fondi per rimborso prestiti | 0,00 | 0,00 | 0,00 | 0,00 |
| U.4.05.01.00.000 | Fondo per il D.L. n. 35/2013 e successive modificazioni e rifinanziamenti | 0,00 | 0,00 | 0,00 | 0,00 |
| U.4.05.01.01.000 | Fondo per il D.L. n. 35/2013 e successive modificazioni e rifinanziamenti | 0,00 | 0,00 | 0,00 | 0,00 |
| U.4.05.99.00.000 | Altri fondi per rimborso prestiti | 0,00 | 0,00 | 0,00 | 0,00 |
| U.4.05.99.01.000 | Altri fondi per rimborso prestiti | 0,00 | 0,00 | 0,00 | 0,00 |
| U.5.00.00.00.000 | Chiusura Anticipazioni ricevute da istituto tesoriere/cassiere | 51.645,69 | 0,00 | 51.645,69 | 0,00 |
| U.5.01.00.00.000 | Chiusura Anticipazioni ricevute da istituto tesoriere/cassiere | 51.645,69 | 0,00 | 51.645,69 | 0,00 |
| U.5.01.01.00.000 | Chiusura Anticipazioni ricevute da istituto tesoriere/cassiere | 51.645,69 | 0,00 | 51.645,69 | 0,00 |
| U.5.01.01.01.000 | Chiusura Anticipazioni ricevute da istituto tesoriere/cassiere | 51.645,69 | 0,00 | 51.645,69 | 0,00 |
| U.6.00.00.00.000 | Scarti di emissione di titoli emessi dall'amministrazione | 0,00 | 0,00 | 0,00 | 0,00 |
| U.6.01.00.00.000 | Scarti di emissione di titoli emessi dall'amministrazione | 0,00 | 0,00 | 0,00 | 0,00 |
| U.6.01.01.00.000 | Scarti di emissione di titoli emessi dall'amministrazione | 0,00 | 0,00 | 0,00 | 0,00 |
| U.6.01.01.01.000 | Scarti di emissione di titoli emessi dall'amministrazione | 0,00 | 0,00 | 0,00 | 0,00 |
| U.7.00.00.00.000 | Uscite per conto terzi e partite di giro | 718.469,34 | 246.071,91 | 722.715,41 | 245.755,71 |
| U.7.01.00.00.000 | Uscite per partite di giro | 642.975,63 | 244.945,19 | 642.975,63 | 244.910,52 |
| U.7.01.01.00.000 | Versamenti di altre ritenute | 150.000,00 | 74.935,15 | 150.000,00 | 74.935,15 |
| U.7.01.01.01.000 | Versamento della ritenuta del 4% sui contributi pubblici | 5.000,00 | 200,00 | 5.000,00 | 200,00 |
| U.7.01.01.02.000 | Versamento delle ritenute per scissione contabile IVA (split payment) | 145.000,00 | 74.735,15 | 145.000,00 | 74.735,15 |
| U.7.01.01.99.000 | Versamento di altre ritenute n.a.c. | 0,00 | 0,00 | 0,00 | 0,00 |
| U.7.01.02.00.000 | Versamenti di ritenute su Redditi da lavoro dipendente | 445.393,35 | 157.123,53 | 445.393,35 | 157.123,53 |
| U.7.01.02.01.000 | Versamenti di ritenute erariali su Redditi da lavoro dipendente rimosse per conto terzi | 307.693,58 | 100.021,97 | 307.693,58 | 100.021,97 |

Allegato I) - Previsioni e risultati secondo il piano dei conti

| CODIFICA DEL PIANO DEI CONTI | DENOMINAZIONE VOCE del PIANO DEI CONTI | COMPETENZA | | CASSA | |
|------------------------------|---|------------|-----------|------------|-----------|
| | | PREVISIONI | RISULTATI | PREVISIONI | RISULTATI |
| U.7.01.02.02.000 | Versamenti di ritenute previdenziali e assistenziali su Redditi da lavoro dipendente riscosse per conto terzi | 125.699,77 | 47.997,53 | 125.699,77 | 47.997,53 |
| U.7.01.02.99.000 | Altri versamenti di ritenute al personale dipendente per conto di terzi | 12.000,00 | 9.104,03 | 12.000,00 | 9.104,03 |
| U.7.01.03.00.000 | Versamenti di ritenute su Redditi da lavoro autonomo | 40.000,00 | 11.302,45 | 40.000,00 | 11.302,45 |
| U.7.01.03.01.000 | Versamenti di ritenute erariali su Redditi da lavoro autonomo per conto terzi | 40.000,00 | 11.302,45 | 40.000,00 | 11.302,45 |
| U.7.01.03.02.000 | Versamenti di ritenute previdenziali e assistenziali su Redditi da lavoro autonomo per conto terzi | 0,00 | 0,00 | 0,00 | 0,00 |
| U.7.01.03.99.000 | Altri versamenti di ritenute al personale con contratto di lavoro autonomo per conto di terzi | 0,00 | 0,00 | 0,00 | 0,00 |
| U.7.01.04.00.000 | Trasferimento di risorse dalla gestione ordinaria alla gestione sanitaria della Regione | 0,00 | 0,00 | 0,00 | 0,00 |
| U.7.01.04.01.000 | Destinazione di risorse regionali per il finanziamento aggiuntivo della Sanità - per equilibri di sistema | 0,00 | 0,00 | 0,00 | 0,00 |
| U.7.01.04.02.000 | Destinazione di risorse regionali per il finanziamento aggiuntivo della Sanità - quota manovra per equilibri di sistema | 0,00 | 0,00 | 0,00 | 0,00 |
| U.7.01.04.99.000 | Destinazione di risorse regionali per il finanziamento aggiuntivo della Sanità n.a.c. | 0,00 | 0,00 | 0,00 | 0,00 |
| U.7.01.99.00.000 | Altre uscite per partite di giro | 7.582,28 | 1.584,06 | 7.582,28 | 1.549,39 |
| U.7.01.99.01.000 | Spese non andate a buon fine | 5.000,00 | 34,67 | 5.000,00 | 0,00 |
| U.7.01.99.02.000 | Chiusura anticipazioni sanità della tesoreria statale | 0,00 | 0,00 | 0,00 | 0,00 |
| U.7.01.99.03.000 | Costituzione fondi economali e carte aziendali | 2.582,28 | 1.549,39 | 2.582,28 | 1.549,39 |
| U.7.01.99.04.000 | Integrazione disponibilità dal conto sanità al conto non sanità della Regione | 0,00 | 0,00 | 0,00 | 0,00 |
| U.7.01.99.05.000 | Integrazione disponibilità dal conto non sanità al conto sanità della Regione | 0,00 | 0,00 | 0,00 | 0,00 |
| U.7.01.99.06.000 | Uscite derivanti dalla gestione degli incassi vincolati degli enti locali | 0,00 | 0,00 | 0,00 | 0,00 |
| U.7.01.99.99.000 | Altre uscite per partite di giro n.a.c. | 0,00 | 0,00 | 0,00 | 0,00 |
| U.7.02.00.00.000 | Uscite per conto terzi | 75.493,71 | 1.126,72 | 79.739,78 | 845,19 |
| U.7.02.01.00.000 | Acquisto di beni e servizi per conto terzi | 0,00 | 0,00 | 0,00 | 0,00 |
| U.7.02.01.01.000 | Acquisto di beni per conto di terzi | 0,00 | 0,00 | 0,00 | 0,00 |
| U.7.02.01.02.000 | Acquisto di servizi per conto di terzi | 0,00 | 0,00 | 0,00 | 0,00 |
| U.7.02.02.00.000 | Trasferimenti per conto terzi a Amministrazioni pubbliche | 10.329,14 | 245,00 | 10.329,14 | 245,00 |
| U.7.02.02.01.000 | Trasferimenti per conto terzi a Amministrazioni Centrali | 10.329,14 | 245,00 | 10.329,14 | 245,00 |
| U.7.02.02.02.000 | Trasferimenti per conto terzi a Amministrazioni Locali | 0,00 | 0,00 | 0,00 | 0,00 |
| U.7.02.02.03.000 | Trasferimenti per conto terzi a Enti di Previdenza | 0,00 | 0,00 | 0,00 | 0,00 |

Allegato I) - Previsioni e risultati secondo il piano dei conti

| CODIFICA DEL PIANO DEI CONTI | DENOMINAZIONE VOCE del PIANO DEI CONTI | COMPETENZA | | CASSA | |
|------------------------------|--|------------|-----------|------------|-----------|
| | | PREVISIONI | RISULTATI | PREVISIONI | RISULTATI |
| U.7.02.03.00.000 | Trasferimenti per conto terzi a Altri settori | 0,00 | 0,00 | 0,00 | 0,00 |
| U.7.02.03.01.000 | Trasferimenti per conto terzi a Famiglie | 0,00 | 0,00 | 0,00 | 0,00 |
| U.7.02.03.02.000 | Trasferimenti per conto terzi a Imprese | 0,00 | 0,00 | 0,00 | 0,00 |
| U.7.02.03.03.000 | Trasferimenti per conto terzi a Istituzioni Sociali Private | 0,00 | 0,00 | 0,00 | 0,00 |
| U.7.02.03.04.000 | Trasferimenti per conto terzi all'Unione Europea e al Resto del Mondo | 0,00 | 0,00 | 0,00 | 0,00 |
| U.7.02.04.00.000 | Depositi di/presso terzi | 60.000,00 | 0,00 | 64.227,60 | 0,00 |
| U.7.02.04.01.000 | Costituzione di depositi cauzionali o contrattuali presso terzi | 60.000,00 | 0,00 | 64.227,60 | 0,00 |
| U.7.02.04.02.000 | Restituzione di depositi cauzionali o contrattuali di terzi | 0,00 | 0,00 | 0,00 | 0,00 |
| U.7.02.05.00.000 | Versamenti di imposte e tributi riscosse per conto terzi | 0,00 | 0,00 | 0,00 | 0,00 |
| U.7.02.05.01.000 | Versamenti di imposte e tasse di natura corrente riscosse per conto di terzi | 0,00 | 0,00 | 0,00 | 0,00 |
| U.7.02.05.02.000 | Versamenti di imposte in conto capitale riscosse per conto di terzi | 0,00 | 0,00 | 0,00 | 0,00 |
| U.7.02.99.00.000 | Altre uscite per conto terzi | 5.164,57 | 881,72 | 5.183,04 | 600,19 |
| U.7.02.99.99.000 | Altre uscite per conto terzi n.a.c. | 5.164,57 | 881,72 | 5.183,04 | 600,19 |



PARCO REGIONALE DELLE GROANE

Ente di Diritto Pubblico

Sede Solaro – Via della Polveriera n. 2

RELAZIONE SULLA GESTIONE 2018
RELAZIONE AL RENDICONTO ex art. 151, comma 6, D.Lgs. 118/2011

INDICE

| | |
|--|----|
| - Premessa | 3 |
| - Programmazione ed equilibri finali di Bilancio | 4 |
| - Risultato di amministrazione | 5 |
| - Risultato di gestione | 7 |
| - Risultato di cassa | 8 |
| - Fondo pluriennale vincolato (FPV) | 10 |
| - Formazione di nuovi residui | 11 |
| - Analisi dei residui per esercizio di derivazione | 12 |
| - Smaltimento di residui precedenti | 13 |
| - Gestione delle entrate di competenza | 14 |
| - Finanziamento del Bilancio corrente | 15 |
| - Finanziamento del Bilancio investimenti | 20 |
| - Gestione delle uscite di competenza | 22 |
| - Impegni finali delle spese per missione | 23 |
| - Pagamenti finali delle spese per missione | 24 |
| - Stato di attuazione delle missioni | 25 |
| - Missione 01 – Servizi istituzionali, generali e di gestione | 28 |
| - Missione 03 – Ordine pubblico e sicurezza | 33 |
| - Missione 09 – Sviluppo sostenibile e tutela del territorio e dell'ambiente | 35 |

PREMESSA

L'ordinamento degli enti locali, nella stesura più recente, ha ribadito il ruolo della Comunità del Parco come organo di verifica sull'andamento della fase operativa della programmazione a suo tempo deliberata con l'approvazione del DUP. Questo tipo di riscontro è effettuato anche in sede di rendiconto così come previsto dall'art. 231 del D.Lgs. 267/00 che testualmente recita *"la relazione sulla gestione è un documento illustrativo della gestione dell'ente nonché dei fatti di rilievo che si sono verificati dopo la chiusura dell'esercizio e contiene ogni altra eventuale informazione utile ad una migliore comprensione dei dati contabili"*.

La valutazione sui risultati finali di gestione e quella sullo stato di realizzazione finale dei programmi, questi ultimi intesi non solo come componente della struttura contabile (missioni articolate in programmi) ma come parte integrante del programma politico-attuativo, sono elementi importanti che vanno a caratterizzare il sistema più vasto del controllo sulla gestione.

Attraverso la relazione sulla gestione l'Amministrazione dà visibilità alle azioni compiute dall'ente e alle attività che hanno visto all'opera nel corso dell'esercizio l'intera struttura: una relazione ispirata ai principi di trasparenza e di partecipazione affinché sia possibile cogliere la dimensione strategica delle scelte adottate.

Tramite l'impegno profuso, infatti, una parte significativa degli obiettivi perseguiti sono stati tradotti in altrettanti risultati. Primo fra tutti l'ampliamento del territorio del Parco.

In attuazione della LR n. 39/2017, nell'anno 2018, il territorio del Parco si è ampliato di circa 4200 ettari, passando da circa 3800 ettari ad approssimativi 8000 ettari.

Con atto n. 39 in data 28 dicembre 2017, il Consiglio Regionale della Lombardia ha, infatti, approvato le modifiche e integrazioni alla Legge Regionale 16 luglio 2007 n. 16, con ampliamento dei confini del Parco Regionale delle Groane mediante accorpamento della riserva naturale Fontana del Guercio, del Parco Locale di Interesse Sovra comunale (PLIS) della Brughiera Briantea e l'adesione dei comuni di Cantù, Cermenate, Cucciago, Fino Mornasco e Vertemate con Minoprio, nonché l'incremento delle aree a parco nei comuni di Arese e Garbagnate Milanese.

La prima fase di tale ampliamento, che ha sottoposto l'Ente ha sollecitazioni di natura contabile/amministrativa, ha visto l'adozione di un nuovo Statuto e la cessazione dell'attività del PLIS Brughiera Briantea a far data dall'1.07.2018, con conseguente trasferimento dei rapporti attivi e passivi in essere.

La presente relazione si svilupperà prendendo in considerazione dapprima la situazione finanziaria dell'Ente con le risultanze contabili così come determinate nel conto del bilancio, considerando sia la gestione di competenza sia la gestione dei residui; a tale fine si analizzeranno le entrate dell'Ente, in cui si cercherà di approfondirne la rispondenza tra le previsioni e gli accertamenti.

La parte spesa verrà, per missioni con rimando alle relazioni settoriali per una valutazione degli obiettivi raggiunti.

| |
|---|
| PROGRAMMAZIONE ED EQUILIBRI FINALI DI BILANCIO |
|---|

Programmazione iniziale ed equilibri definitivi

La Comunità del Parco, con l'approvazione del documento unico di programmazione (DUP) nella seduta del 23 marzo 2018 aveva identificato gli obiettivi generali e destinato le opportune risorse rispettando il pareggio tra risorse destinate (entrate) e relativi impieghi (uscite). Nel corso dell'esercizio, con le variazioni di Bilancio e con l'applicazione del criterio di esigibilità dell'entrata e della spesa, gli stanziamenti hanno subito modifiche fino ad assestarsi nella configurazione finale, dove le previsioni assestate di entrata e di uscita continuano ad essere in equilibrio. Durante la gestione, l'amministrazione ha agito in quattro direzioni ben definite: la gestione corrente, gli interventi negli investimenti, l'utilizzo dei movimenti di fondi e la registrazione dei servizi per conto di terzi. Ognuno di questi ambiti può essere inteso come un'entità autonoma; di norma, le scelte inerenti le missioni con i relativi programmi riguardano solo i primi due contesti (corrente e investimenti) in quanto i servizi c/terzi sono semplici partite di giro ed i movimenti di fondi interessano operazioni di entrata e uscita che si compensano. Le tabelle seguenti riportano gli equilibri definitivi di bilancio.

| Entrate correnti (Stanzamento competenza) | | | Uscite correnti (Stanzamento competenza) | | |
|---|-----|---------------------|--|-----|---------------------|
| Tributi | (+) | 0,00 | Spese correnti | (+) | 2.092.775,44 |
| Trasferimenti correnti | (+) | 1.659.223,24 | Spese correnti assimilabili ad investimenti | (-) | 0,00 |
| Entrate extratributarie | (+) | 207.785,65 | Rimborso di prestiti | (+) | 0,00 |
| Entrate correnti specifiche per investimenti | (-) | 0,00 | | | |
| Entrate correnti generiche per investimenti | (-) | 0,00 | | | |
| Totale risorse ordinarie | | 1.867.008,89 | Totale impieghi ordinari | | 2.092.775,44 |
| FPV per spese correnti | (+) | 48.173,74 | Disavanzo applicato a bilancio corrente | (+) | 0,00 |
| Avanzo a finanziamento spese correnti | (+) | 177.592,81 | Investimenti assimilabili a spese correnti | (+) | 0,00 |
| Entrate c/capitale per spese correnti | (+) | 0,00 | | | |
| Accensione prestiti per spese correnti | (+) | 0,00 | | | |
| Totale risorse straordinarie | | 225.766,55 | Totale impieghi straordinari | | 0,00 |
| Totale | | 2.092.775,44 | Totale | | 2.092.775,44 |
| Entrate investimenti (Stanzamento competenza) | | | Uscite investimenti (Stanzamento competenza) | | |
| Entrate in c/capitale | (+) | 2.686.117,23 | Spese in c/capitale | (+) | 3.004.554,43 |
| Entrate c/capitale per spese correnti | (-) | 0,00 | Investimenti assimilabili a spese correnti | (-) | |
| Totale risorse ordinarie | | 2.686.117,23 | Totale impieghi ordinari | | 3.004.554,43 |
| FPV per spese in c/capitale | (+) | 0,00 | Spese correnti assimilabili ad investimenti | (+) | 0,00 |
| Avanzo a finanziamento investimenti | (+) | 318.437,20 | Incremento attività finanziarie | (+) | 0,00 |
| Entrate correnti che finanziano investimenti | (+) | 0,00 | Attività finanz. assimilabili a mov. fondi | (-) | 0,00 |
| Riduzioni di attività finanziarie | (+) | 0,00 | | | |
| Attività finanz. assimilabili a mov. fondi | (-) | 0,00 | | | |
| Accensioni prestiti | (+) | 0,00 | | | |
| Accensione prestiti per spese correnti | (+) | 0,00 | | | |
| Totale risorse onerose | | 318.437,20 | Totale impieghi straordinari | | 0,00 |
| Totale | | 3.004.554,43 | Totale | | 3.004.554,43 |
| Riepilogo entrate 2018 | | | Riepilogo uscite 2018 | | |
| Correnti | (+) | 2.092.775,44 | Correnti | (+) | 2.092.775,44 |
| Investimenti | (+) | 3.004.554,43 | Investimenti | (+) | 3.004.554,43 |
| Movimenti di fondi | (+) | 51.645,69 | Movimenti di fondi | (+) | 51.645,69 |
| Entrate destinate ai programmi | | 5.148.975,56 | Uscite destinate ai programmi | | 5.148.975,56 |
| c/terzi e partite di giro | | 718.469,34 | c/terzi e partite di giro | | 718.469,34 |
| Totale | | 5.867.444,90 | Totale | | 5.867.444,90 |

RISULTATO DI AMMINISTRAZIONE

Rendiconto e risultato di esercizio

Il Rendiconto di Gestione è il documento ufficiale con cui ogni amministrazione rende conto su come siano state realmente impiegate le risorse finanziarie in un determinato arco di tempo (esercizio). Conti alla mano, si tratta di spiegare dove e come sono state gestite le risorse reperite nell'anno e di misurare gli effettivi risultati conseguiti con il lavoro messo in atto dall'intera struttura. L'obiettivo è quello di misurare lo stato di salute dell'ente, confrontando le aspettative con i risultati oggettivi. Il rendiconto può terminare con un risultato positivo, chiamato avanzo, oppure in disavanzo. Le tabelle, con i rispettivi grafici, riportano il risultato conseguito negli ultimi due esercizi con il relativo scostamento (variazione di periodo).

L'esercizio finanziario 2018 si è chiuso al 31 dicembre con un risultato di amministrazione complessivo positivo di € 1.644.884,25=.

Risultato di amministrazione

| | 2017 | 2018 | Variazione |
|---|---------------------|---------------------|---------------------|
| Fondo di cassa iniziale | (+) 1.400.714,30 | 1.626.300,79 | 225.586,49 |
| Riscossioni | (+) 2.067.962,08 | 1.854.123,03 | -213.839,05 |
| Pagamenti | (-) 1.842.375,59 | 1.673.218,41 | -169.157,18 |
| Pagamenti per azioni esecutive non regolarizzate al 31.12 | (-) 0,00 | 0,00 | 0,00 |
| <i>Fondo di cassa finale</i> | <i>1.626.300,79</i> | <i>1.807.205,41</i> | <i>180.904,62</i> |
| Residui attivi | (+) 471.094,85 | 3.058.982,55 | 2.587.887,70 |
| Residui passivi | (-) 987.169,65 | 909.671,00 | -77.498,65 |
| <i>Differenza residui</i> | <i>-516.074,80</i> | <i>2.149.311,55</i> | <i>2.665.386,35</i> |
| FPV per spese correnti | (-) 48.173,74 | 57.236,80 | 9.063,06 |
| FPV per spese in c/capitale | (-) 0,00 | 2.254.395,91 | 2.254.395,91 |
| Risultato d'amministrazione | 1.062.052,25 | 1.644.884,25 | 582.832,00 |

Analisi risultato di amministrazione 2018

| | Residui | Competenza | Totale |
|---|------------------|--------------|---------------------|
| Fondo di cassa iniziale | (+) 1.626.300,79 | | 1.626.300,79 |
| Riscossioni | (+) 235.831,54 | 1.618.291,49 | 1.854.123,03 |
| Pagamenti | (-) 282.475,60 | 1.390.742,81 | 1.673.218,41 |
| Pagamenti per azioni esecutive non regolarizzate al 31.12 | (-) 0,00 | 0,00 | 0,00 |
| <i>Fondo di cassa finale</i> | | | <i>1.807.205,41</i> |
| Residui attivi | (+) 235.262,99 | 2.823.719,56 | 3.058.982,55 |
| Residui passivi | (-) 361.829,09 | 547.841,91 | 909.671,00 |
| <i>Differenza residui</i> | | | <i>2.149.311,55</i> |
| FPV per spese correnti | (-) - | - | 57.236,80 |
| FPV per spese in c/capitale | (-) - | - | 2.254.395,91 |
| Risultato d'amministrazione | | | 1.644.884,25 |

Composizione del Risultato di Amministrazione

Il risultato di amministrazione è stato calcolato e poi scomposto nelle singole componenti (fondi accantonati, vincolati, destinati agli investimenti, non vincolati), e questo al fine di conservare l'eventuale vincolo di destinazione dei singoli elementi costituenti. Il margine di azione nell'utilizzare il risultato di amministrazione dell'esercizio precedente, infatti, dipende proprio da questi fattori.

Per quanto riguarda la scomposizione del risultato nelle componenti elementari, la **quota di avanzo accantonata** è costituita dal fondo crediti di dubbia esigibilità (FCDE) e dai fondi spese e rischi per passività potenziali (spese legali, ammortamento, per rinnovi contrattuali).

La **quota vincolata** è invece prodotta dalle economie su spese finanziate da entrate con obbligo di destinazione imposto dalla legge o dai principi contabili, da economie di uscita su capitoli coperti da trasferimenti concessi per finanziare interventi con destinazione specifica, ed infine, da spese finanziate con entrate straordinarie su cui è stato attribuito un vincolo su libera scelta dell'ente.

Per quanto riguarda il procedimento seguito per la stesura del rendiconto, si è proceduto a determinare il valore contabile del risultato di amministrazione applicando valutazioni prudenziali sulla scorta dei dati contabili al momento esistenti, compatibilmente con il rispetto delle norme di riferimento. La conclusione di questo procedimento, ha portato ad escludere la presenza di un disavanzo accertato o emergente, circostanza, questa, che avrebbe comportato l'iscrizione di pari importo tra le spese del nuovo bilancio, e ciò al fine di ripianare la perdita riconducibile ad esercizi precedenti.

RISULTATO DI GESTIONE

Gestione della competenza e FPV

Il conto del bilancio, quale sintesi contabile dell'intera attività finanziaria, si chiude al 31.12.2018 con avanzo di € 1.644.884,25= originato dal risultato ottenuto dalle gestioni di competenza e residui. La somma dei due importi fornisce il valore totale del risultato mentre l'analisi disaggregata offre maggiori informazioni su come l'ente, in concreto, abbia finanziato il fabbisogno di spesa del singolo esercizio. Il criterio di attribuzione del singolo impegno nell'esercizio in cui la spesa diventerà esigibile, ottenuto con l'applicazione della tecnica del fondo pluriennale vincolato, altera in modo artificiale il risultato della competenza perché riduce l'importo degli impegni conservati nell'esercizio. Questo difetto dovrebbe essere corretto considerando il FPV in spesa "come impegnato": al 31.12.2018 il FPV risulta essere pari ad € 2.311.632,71.

| Entrate correnti (Accertamento competenza) | | | Uscite correnti (Impegni competenza) | | |
|--|-----|---------------------|---|-----|---------------------|
| Tributi | (+) | 0,00 | Spese correnti | (+) | 1.465.791,51 |
| Trasferimenti correnti | (+) | 1.650.541,24 | Spese correnti assimilabili ad investimenti | (-) | 0,00 |
| Entrate extratributarie | (+) | 239.544,75 | Rimborso di prestiti | (+) | 0,00 |
| Entrate correnti specifiche per investimenti | (-) | 0,00 | | | |
| Entrate correnti generiche per investimenti | (-) | 0,00 | | | |
| <i>Totale risorse ordinarie</i> | | <i>1.890.085,99</i> | <i>Totale impieghi ordinari</i> | | <i>1.465.791,51</i> |
| FPV per spese correnti | (+) | 48.173,74 | Disavanzo applicato a bilancio corrente | (+) | 0,00 |
| Avanzo a finanziamento spese correnti | (+) | 177.592,81 | Investimenti assimilabili a spese correnti | (+) | 0,00 |
| Entrate c/capitale per spese correnti | (+) | 0,00 | | | |
| Accensione prestiti per spese correnti | (+) | 0,00 | | | |
| <i>Totale risorse straordinarie</i> | | <i>225.766,55</i> | <i>Totale impieghi straordinari</i> | | <i>0,00</i> |
| Totale | | 2.115.852,54 | Totale | | 1.465.791,51 |
| Entrate investimenti (Accertamento competenza) | | | Uscite investimenti (Impegni competenza) | | |
| Entrate in c/capitale | (+) | 2.305.853,15 | Spese in c/capitale | (+) | 226.721,30 |
| Entrate c/capitale per spese correnti | (-) | 0,00 | Investimenti assimilabili a spese correnti | (-) | |
| <i>Totale risorse ordinarie</i> | | <i>2.305.853,15</i> | <i>Totale impieghi ordinari</i> | | <i>226.721,30</i> |
| FPV per spese in c/capitale | (+) | 0,00 | Spese correnti assimilabili ad investimenti | (+) | 0,00 |
| Avanzo a finanziamento investimenti | (+) | 318.437,20 | Incremento attività finanziarie | (+) | 0,00 |
| Entrate correnti che finanziano investimenti | (+) | 0,00 | Attività finanz. assimilabili a mov. fondi | (-) | 0,00 |
| Riduzioni di attività finanziarie | (+) | 0,00 | | | |
| Attività finanz. assimilabili a mov. fondi | (-) | 0,00 | | | |
| Accensioni prestiti | (+) | 0,00 | | | |
| Accensione prestiti per spese correnti | (+) | 0,00 | | | |
| <i>Totale risorse onerose</i> | | <i>318.437,20</i> | <i>Totale impieghi straordinari</i> | | <i>0,00</i> |
| Totale | | 2.624.290,35 | Totale | | 226.721,30 |

RISULTATO DELLA GESTIONE (competenza)

| Denominazione | | Accertamenti | Impegni | Risultato |
|---------------------------|-----|---------------------|---------------------|---------------------|
| Correnti | (+) | 2.115.852,54 | 1.465.791,51 | 650.061,03 |
| Investimenti | (+) | 2.624.290,35 | 226.721,30 | 2.397.569,05 |
| Movimenti di fondi | (+) | 0,00 | 0 | 0,00 |
| <i>Parziale</i> | | <i>4.740.142,89</i> | <i>1.692.512,81</i> | <i>3.047.630,08</i> |
| c/terzi e partite di giro | | 246.071,91 | 246.071,91 | 0,00 |
| Totale | | 4.986.214,80 | 1.938.584,72 | 3.047.630,08 |

RISULTATO DI CASSA

Previsioni di cassa e operazioni di tesoreria

La previsione e la registrazione dei movimenti di cassa riguarda solo il primo dei tre anni della programmazione di bilancio ed abbraccia sia la gestione di competenza che quella dei residui (situazione di credito e debito ereditate dall'anno precedente). Nel corso dell'esercizio le previsioni si sono tradotte in movimenti effettivi con la conseguente emissione, da parte dell'ente, degli ordinativi d'incasso (entrate) e dei mandati di pagamento (uscite). Il tesoriere, a fronte di queste autorizzazioni ad incassare ed a pagare, ha operato i movimenti di cassa con i conseguenti accrediti ed addebiti in conto. Il saldo finale di queste operazioni, sommato alla consistenza iniziale del fondo cassa, determina l'ammontare complessivo della giacenza di tesoreria (fondo finale di cassa).

Situazione di cassa

| | 2017 | 2018 | Variazione |
|---|---------------------|---------------------|-------------------|
| Fondo di cassa iniziale | (+) 1.400.714,30 | 1.626.300,79 | 225.586,49 |
| Riscossioni | (+) 2.067.962,08 | 1.854.123,03 | -213.839,05 |
| Pagamenti | (-) 1.842.375,59 | 1.673.218,41 | -169.157,18 |
| Pagamenti per azioni esecutive non regolarizzate al 31.12 | (-) 0,00 | 0,00 | 0,00 |
| <i>Fondo di cassa finale</i> | <i>1.626.300,79</i> | <i>1.807.205,41</i> | <i>180.904,62</i> |

Entrate - Gestione residui (movimenti di cassa)

| | Residui all'1.01.2018 | Riscossioni in c/residui |
|--|-----------------------|--------------------------|
| Tributi (+) | 0,00 | 0,00 |
| Trasferimenti correnti (+) | 14.021,91 | 14.021,91 |
| Entrate extratributarie (+) | 140.052,26 | 15.722,26 |
| Entrate in c/capitale (+) | 316.603,84 | 205.879,04 |
| Anticipazioni da istituto tesoriere/cassiere (+) | 0,00 | 0,00 |
| Entrate per conto terzi e partite di giro (+) | 416,84 | 208,33 |
| <i>Totale</i> | <i>471.094,85</i> | <i>235.831,54</i> |

Entrate - Gestione competenza (movimenti di cassa)

| | Accertamenti | Riscossioni in c/competenza |
|--|---------------------|-----------------------------|
| Tributi (+) | 0,00 | 0,00 |
| Trasferimenti correnti (+) | 1.650.541,24 | 926.180,98 |
| Entrate extratributarie (+) | 239.544,75 | 185.895,63 |
| Entrate in c/capitale (+) | 2.305.853,15 | 260.442,97 |
| Anticipazioni da istituto tesoriere/cassiere (+) | 0,00 | 0,00 |
| Entrate per conto terzi e partite di giro (+) | 246.071,91 | 245.771,91 |
| <i>Totale</i> | <i>4.442.011,05</i> | <i>1.618.291,49</i> |

Spese - Gestione residui (movimenti di cassa)

| | Residui all'1.01.2018 | Pagamenti in c/residui |
|---|-----------------------|------------------------|
| Spese correnti | 355.413,45 | 187269,94 |
| Spese in conto capitale | 627.510,13 | 95187,19 |
| Chiusura anticipazioni da istituto tesoriere/cassiere | 0,00 | 0 |
| Spese per conto terzi e partite di giro | 4.246,07 | 18,47 |
| <i>Totale</i> | <i>987.169,65</i> | <i>282.475,60</i> |

Spese - Gestione competenza (movimenti di cassa)

| | Impegni | Pagamenti in c/competenza |
|---|---------------------|---------------------------|
| Spese correnti | 1.465.791,51 | 1108507,77 |
| Spese in conto capitale | 226.721,30 | 36497,8 |
| Chiusura anticipazioni da istituto tesoriere/cassiere | 0,00 | 0 |
| Spese per conto terzi e partite di giro | 246.071,91 | 245737,24 |
| <i>Totale</i> | <i>1.938.584,72</i> | <i>1.390.742,81</i> |

FONDO PLURIENNALE VINCOLATO (FPV)

Il fondo pluriennale vincolato (FPV) al 31/12/2018 è pari ad € 2.311.632,71.

La composizione del FPV di spesa è la seguente:

| MISSIONI E PROGRAMMI | Fondo pluriennale vincolato al 31.12.2017 | Spese impegnate negli esercizi precedenti ed imputate all'esercizio 2018 e coperte da FPV | Riaccertamento degli impegni di cui alla lettera b) effettuata nel corso dell'esercizio 2018 (cd. economie di impegno) | Riaccertamento degli impegni di cui alla lettera b) effettuata nel corso dell'esercizio 2018 (cd. economie di impegno) su impegni pluriennali finanziati dal FPV e imputati agli esercizi succ. al 2018 | Quota del FPV al 31.12.2017 non destinata ad essere utilizzata nell'esercizio 2018 e rinviata all'esercizio 2019 e successivi | Spese impegnate nell'esercizio 2018 con imputazione all'esercizio 2019 e coperte da FPV | Spese impegnate nell'esercizio 2018 con imputazione all'esercizio 2020 e coperte da FPV | Spese impegnate nell'esercizio 2018 con imputazione a esercizi successivi a quelli considerati nel bilancio pluriennale e coperte da FPV | FPV vincolato al 31.12.2018 |
|---|---|---|--|---|---|---|---|--|-----------------------------|
| | (a) | (b) | (x) | (y) | (c) = (a)-(b)-(x)-(y) | (d) | (e) | (f) | (g) = (c)+(d)+(e)+(f) |
| Totale MISSIONE 01 - Servizi istituzionali, generali e di gestione | € 43.639,30 | € 43.069,04 | € 570,26 | € 0,00 | € 0,00 | € 265.305,70 | € 0,00 | € 0,00 | € 265.305,70 |
| Totale MISSIONE 03 - Ordine pubblico e sicurezza | € 4.534,44 | € 4.534,44 | € 0,00 | € 0,00 | € 0,00 | € 8.731,10 | € 0,00 | € 0,00 | € 8.731,10 |
| Totale MISSIONE 09 - Sviluppo sostenibile e tutela del territorio e dell'ambiente | € 0,00 | € 0,00 | € 0,00 | € 0,00 | € 0,00 | € 0,00 | € 0,00 | € 0,00 | € 0,00 |
| Totale MISSIONE 20 - Fondi e accantonamenti | € 0,00 | € 0,00 | € 0,00 | € 0,00 | € 0,00 | € 2.037.595,91 | € 0,00 | € 0,00 | € 2.037.595,91 |
| Totale MISSIONE 60 - Anticipazioni finanziarie | € 0,00 | € 0,00 | € 0,00 | € 0,00 | € 0,00 | € 0,00 | € 0,00 | € 0,00 | € 0,00 |
| Totale MISSIONE 99 - Servizi per conto terzi | € 0,00 | € 0,00 | € 0,00 | € 0,00 | € 0,00 | € 0,00 | € 0,00 | € 0,00 | € 0,00 |
| TOTALE | € 48.173,74 | € 47.603,48 | € 570,26 | € 0,00 | € 0,00 | € 2.311.632,71 | € 0,00 | € 0,00 | € 2.311.632,71 |

Il fondo pluriennale vincolato di spesa al 31.12.2018 è così distinto:

| FPV 2018 | importo |
|---|-----------------------|
| SPESA CORRENTE | |
| di cui: | |
| salario accessorio e premiante (inclusi oneri) | € 57.236,80 |
| trasferimenti correnti | |
| incarichi a legali | |
| altri incarichi | |
| altre spese finanziate da entrate vincolate di parte corrente | |
| altro | |
| TOTALE SPESA CORRENTE | € 57.236,80 |
| SPESA IN CONTO CAPITALE | € 2.254.395,91 |
| TOTALE FPV 2018 | € 2.311.632,71 |

FORMAZIONE DI NUOVI RESIDUI

Critério di esigibilità e formazione dei residui

Gli accertamenti di entrata non incassati nell'esercizio si trasformano a rendiconto in nuovi residui attivi; gli impegni di spesa non pagati in residui passivi.

È importante notare che il grado d'impegno della spesa è spesso influenzato dal criterio di imputazione adottato dalla contabilità armonizzata che privilegia il momento dell'esigibilità in luogo dell'esercizio di nascita del procedimento. La spesa finanziata nell'esercizio, pertanto, in virtù di questo principio, potrebbe trovare imputazione in anni successivi a quello di formazione: ciò comporta la costituzione di apposito fondo pluriennale (FPV). Il fondo pluriennale vincolato (FPV) al 31.12.2018 è pari ad € 2.311.632,71.

Formazione di nuovi residui attivi (competenza 2018)

| | | Accertamenti | Riscossioni | Residui attivi |
|--|-----|---------------------|---------------------|---------------------|
| Tributi | (+) | 0,00 | 0,00 | 0,00 |
| Trasferimenti correnti | (+) | 1.650.541,24 | 926.180,98 | 724.360,26 |
| Entrate extratributarie | (+) | 239.544,75 | 185.895,63 | 53.649,12 |
| Entrate in c/capitale | (+) | 2.305.853,15 | 260.442,97 | 2.045.410,18 |
| Anticipazioni da istituto tesoriere/cassiere | (+) | 0,00 | 0,00 | 0,00 |
| Entrate per conto terzi e partite di giro | (+) | 246.071,91 | 245.771,91 | 300,00 |
| | | | | 0,00 |
| Totale | | 4.442.011,05 | 1.618.291,49 | 2.823.719,56 |

Formazione di nuovi residui passivi (competenza 2018)

| | | Impegni | Pagamenti | Residui passivi |
|---|-----|---------------------|---------------------|-------------------|
| Spese correnti | (+) | 1.465.791,51 | 1.108.507,77 | 357.283,74 |
| Spese in conto capitale | (+) | 226.721,30 | 36.497,80 | 190.223,50 |
| Chiusura anticipazioni da istituto tesoriere/cassiere | (+) | 0,00 | 0,00 | 0,00 |
| Spese per conto terzi e partite di giro | (+) | 246.071,91 | 245.737,24 | 334,67 |
| Totale | | 1.938.584,72 | 1.390.742,81 | 547.841,91 |

Trend residui attivi (competenza)

| | | 2014 | 2015 | 2016 | 2017 | 2018 |
|--|-----|---------------------|-------------------|-------------------|-------------------|---------------------|
| Tributi | (+) | 0,00 | 0,00 | 0,00 | 0,00 | 0,00 |
| Trasferimenti correnti | (+) | 579.321,69 | 251.868,56 | 379.332,51 | 14.021,91 | 724.360,26 |
| Entrate extratributarie | (+) | 34.614,48 | 69.223,60 | 16.572,77 | 107.122,26 | 53.649,12 |
| Entrate in c/capitale | (+) | 544.000,00 | 378.948,69 | 170.527,42 | 84.672,35 | 2.045.410,18 |
| Anticipazioni da istituto tesoriere/cassiere | (+) | 0,00 | 0,00 | 0,00 | 0,00 | 0,00 |
| Entrate per conto terzi e partite di giro | (+) | 1.578,19 | 1.549,37 | 2.311,23 | 0,32 | 300,00 |
| | | | | | | 0,00 |
| Totale | | 1.159.514,36 | 701.590,22 | 568.743,93 | 205.816,84 | 2.823.719,56 |

Trend residui passivi (competenza)

| | | 2014 | 2015 | 2016 | 2017 | 2018 |
|---|-----|---------------------|-------------------|-------------------|-------------------|-------------------|
| Spese correnti | (+) | 319.842,22 | 302.502,44 | 252.841,43 | 270.533,75 | 357.283,74 |
| Spese in conto capitale | (+) | 802.918,61 | 295.389,22 | 310.578,74 | 568.005,74 | 190.223,50 |
| Chiusura anticipazioni da istituto tesoriere/cassiere | (+) | 0,00 | 0,00 | 0,00 | 0,00 | 0,00 |
| Spese per conto terzi e partite di giro | (+) | 48.327,75 | 0,00 | 15.787,94 | 18,47 | 334,67 |
| Totale | | 1.171.088,58 | 597.891,66 | 579.208,11 | 838.557,96 | 547.841,91 |

ANALISI DEI RESIDUI PER ESERCIZIO DI DERIVAZIONE

I residui attivi, classificati secondo l'esercizio di derivazione, sono i seguenti:

| | 2013 e precedenti | 2014 | 2015 | 2016 | 2017 | 2018 | Totale |
|---|-------------------|-----------------|------------------|------------------|-------------------|---------------------|---------------------|
| Titolo 1 - Tributi | | | | | | | |
| Titolo 2 - Trasferimenti correnti | | | | | | 724.360,26 | 724.360,26 |
| Titolo 3 - Entrate extratributarie | 16.050,00 | 6.000,00 | | 10.880,00 | 91.400,00 | 53.649,12 | 177.979,12 |
| Titolo 4 - Entrate in c/capitale | | | 28.432,49 | 30.000,00 | 52.292,31 | 2.045.410,18 | 2.156.134,98 |
| Titolo 7 - Anticipazioni da istituto tesoriere/cassiere | | | | | | | 0,00 |
| Titolo 9 - Entrate conto terzi e partite di giro | | | | 208,19 | | 300,00 | 508,19 |
| TOTALE | 16.050,00 | 6.000,00 | 28.432,49 | 41.088,19 | 143.692,31 | 2.823.719,56 | 3.058.982,55 |

I residui passivi, classificati secondo l'esercizio di derivazione, sono i seguenti:

| | 2013 e precedenti | 2014 | 2015 | 2016 | 2017 | 2018 | Totale |
|---|-------------------|-----------------|------------------|------------------|-------------------|-------------------|-------------------|
| Missione 1 - Servizi istituzionali, generali e di gestione | 3.146,00 | 5.620,42 | 12.601,44 | 11.151,50 | 147.752,45 | 211.084,63 | 391.356,44 |
| Missione 3 -Ordine pubblico e sicurezza | | | | | 146,40 | 36.316,61 | 36.463,01 |
| Missione 9 - Sviluppo sostenibile e tutela del territorio e dell'ambiente | | | | 27.974,54 | 149.208,74 | 300.106,00 | 477.289,28 |
| Missione 20 -Fondi e accantonamenti | | | | | | | 0,00 |
| Missione 60 -Anticipazioni finanziarie | | | | | | | 0,00 |
| Missione 99 - Servizi per conto terzi | | | | 4.227,60 | | 334,67 | 4.562,27 |
| TOTALE | 3.146,00 | 5.620,42 | 12.601,44 | 43.353,64 | 297.107,59 | 547.841,91 | 909.671,00 |

| |
|--|
| SMALTIMENTO DI RESIDUI PRECEDENTI |
|--|

Velocità di incasso o pagamento e solvibilità

La conservazione nel tempo di una posizione creditoria e/o debitoria riconducibile ad esercizi precedenti si lega alla verifica del grado di attendibilità e di solvibilità della singola posizione pregressa. Si tratta di elementi che, se non monitorati e non seguiti anche mediante accantonamento del FCDE, possono produrre effetti negativi sulla solidità del bilancio. La velocità di incasso dei residui attivi, infatti, influenza la giacenza di cassa mentre la presenza di crediti deteriorati riduce il grado di liquidità dell'attivo patrimoniale. La consistenza iniziale dei residui si riduce, nel tempo, in seguito alla riscossione del credito o al pagamento del debito, oppure, a seguito dello stralcio dell'originaria posizione creditoria/debitoria.

Smaltimenti residui attivi (residui 2017 e precedenti)

| | | Residui iniziali | Residui finali | di cui riscossi |
|--|-----|-------------------|-------------------|-------------------|
| Tributi | (+) | 0,00 | 0,00 | 0,00 |
| Trasferimenti correnti | (+) | 14.021,91 | 0,00 | 14.021,91 |
| Entrate extratributarie | (+) | 140.052,26 | 124.330,00 | 15.722,26 |
| Entrate in c/capitale | (+) | 316.603,84 | 205.879,04 | 110.724,80 |
| Anticipazioni da istituto tesoriere/cassiere | (+) | 0,00 | 0,00 | 0,00 |
| Entrate per conto terzi e partite di giro | (+) | 416,84 | 208,33 | 208,51 |
| | | | | 0,00 |
| <i>Totale</i> | | <i>471.094,85</i> | <i>330.417,37</i> | <i>140.677,48</i> |

Smaltimenti residui passivi (residui 2017 e precedenti)

| | | Residui iniziali | Residui finali | di cui pagati |
|---|-----|-------------------|-------------------|-------------------|
| Spese correnti | (+) | 355.413,45 | 125.159,65 | 187.269,94 |
| Spese in conto capitale | (+) | 627.510,13 | 232.441,84 | 95.187,19 |
| Chiusura anticipazioni da istituto tesoriere/cassiere | (+) | 0,00 | 0,00 | 0,00 |
| Spese per conto terzi e partite di giro | (+) | 4.246,07 | 4.227,60 | 18,47 |
| <i>Totale</i> | | <i>987.169,65</i> | <i>361.829,09</i> | <i>282.475,60</i> |

GESTIONE DELLE ENTRATE DI COMPETENZA

Previsione, accertamento ed incasso

L'ammontare complessivo della spesa impiegata nelle diverse missioni e programmi dipende dalla disponibilità effettiva di risorse disponibili per porre in essere interventi di parte corrente o investimenti a medio o lungo termine.

I prospetti successivi indicano l'ammontare delle risorse complessivamente previste nell'esercizio appena chiuso (stanziamenti definitivi) mostrando:

- quante di queste entrate si sono tradotte in effettive disponibilità (accertamenti) utilizzabili per la copertura della spesa corrente o di quella in conto capitale;
- i relativi movimenti di cassa (riscossioni).

| Entrate (accertamenti a competenza) | | 2017 | 2018 | Variazione |
|--|-----|---------------------|---------------------|---------------------|
| Tributi | (+) | 0,00 | 0,00 | 0,00 |
| Trasferimenti correnti | (+) | 1.213.637,07 | 1.650.541,24 | 436.904,17 |
| Entrate extratributarie | (+) | 244.008,91 | 239.544,75 | -4.464,16 |
| Entrate in c/capitale | (+) | 110.137,39 | 2.305.853,15 | 2.195.715,76 |
| Anticipazioni da istituto tesoriere/cassiere | (+) | 0,00 | 0,00 | 0,00 |
| Entrate per conto terzi e partite di giro | (+) | 218.868,30 | 246.071,91 | 27.203,61 |
| <i>Totale</i> | | <i>1.786.651,67</i> | <i>4.442.011,05</i> | <i>2.655.359,38</i> |

| Entrate - Movimenti contabili (competenza 2018) | | Stanziamenti finali | Accertamenti | Riscossioni in c/competenza |
|---|-----|---------------------|---------------------|-----------------------------|
| Tributi | (+) | 0,00 | 0,00 | 0,00 |
| Trasferimenti correnti | (+) | 1.659.223,24 | 1.650.541,24 | 926.180,98 |
| Entrate extratributarie | (+) | 207.785,65 | 239.544,75 | 185.895,63 |
| Entrate in c/capitale | (+) | 2.686.117,23 | 2.305.853,15 | 260.442,97 |
| Anticipazioni da istituto tesoriere/cassiere | (+) | 51.645,69 | 0,00 | 0,00 |
| Entrate per conto terzi e partite di giro | (+) | 718.469,34 | 246.071,91 | 245.771,91 |
| <i>Totale</i> | | <i>5.323.241,15</i> | <i>4.442.011,05</i> | <i>1.618.291,49</i> |

| Stato accertamento e grado di riscossione (competenza 2018) | | % accertato | % riscosso |
|---|--|---------------|---------------|
| Tributi | | - | - |
| Trasferimenti correnti | | 99,48% | 56,11% |
| Entrate extratributarie | | 115,28% | 77,60% |
| Entrate in c/capitale | | 85,84% | 11,29% |
| Anticipazioni da istituto tesoriere/cassiere | | - | - |
| Entrate per conto terzi e partite di giro | | 34,25% | 99,88% |
| <i>Totale</i> | | <i>83,45%</i> | <i>36,43%</i> |

| |
|--|
| FINANZIAMENTO DEL BILANCIO CORRENTE |
|--|

Risorse ed impieghi per il funzionamento

Per garantire il funzionamento della struttura, l'ente sostiene dei costi quali gli oneri per il personale (stipendi, contributi), l'acquisto di beni di consumo (cancelleria, ricambi), le prestazioni di servizi (luce, gas, telefono). I mezzi finanziari destinati a tale scopo hanno natura ordinaria, come i trasferimenti correnti e le entrate extratributarie.

Altre fonti, come l'avanzo applicato per il finanziamento della spesa corrente e/o il fondo pluriennale stanziato in entrata, essendo risorse già acquisite in esercizi precedenti, hanno invece natura straordinaria.

Trasferimenti correnti

Tale voce ricomprende:

CONTRIBUTI ORDINARI

Contributo Regione Lombardia per spese generali di funzionamento

Il contributo accertato nell'anno 2018, a seguito del Decreto della Direzione Generale Agricoltura, Alimentazione e Sistemi Verdi n. 17870 del 30.11.2018, è pari ad € 261.011,00 con una variazione in negativo dell'1,421% rispetto al medesimo dato rilevato nell'esercizio precedente (€ 264.774,00).

Di seguito il trend dell'ultimo quinquennio:

| | 2018 | 2017 | Accertamenti 2016 | 2015 | 2014 |
|--|------------|------------|----------------------|------------|------------|
| Contributo per spese di funzionamento | 261.011,00 | 264.774,00 | 250.965,00 | 254.278,00 | 251.564,00 |
| Variazione % rispetto esercizio precedente | -1,421% | 5,502% | -1,303% | 1,079% | |

Quota associativa Città Metropolitana di Milano

La quota accertata è pari ad € 175.832,46, regolarmente riscossa nei termini fissati dallo Statuto e dalle norme regionali vigenti.

Quota associativa Provincia Monza e Brianza

La quota accertata è pari ad € 198.042,88, regolarmente riscossa nei termini fissati dallo Statuto e dalle norme regionali vigenti.

Quota associativa Provincia di Como

La quota accertata è pari ad € 220.000,00. Alla data del 31.12.2018 tale quota risulta non ancora riscossa.

Quota associativa Comune di Milano

La quota accertata è pari ad € 370.173,60. Alla data del 31.12.2018 tale quota risulta non ancora riscossa.

Quota associativa Comuni

Per effetto del tavolo operativo istituito con deliberazione della Comunità del Parco n. 17 del 20.11.2015 e degli incontri tenutisi nell'anno 2018, il Consiglio di Gestione nella seduta del 4.04.2018 con proprio atto n. 22 ha approvato la proposta di piano di riparto finanziamenti al Parco Regionale delle Groane ai sensi della LR n. 39/2017.

Tale proposta ha comportato in sede di variazione di Bilancio l'iscrizione un maggiore accertamento di € 134.225,21= rispetto alla previsione iniziale, per un totale complessivo di 315.610,28.

Al 31.12.2018 si rileva un riscosso di € 251.637,84 pari circa al 79,730% dell'accertato.

ENTRATE A DESTINAZIONE VINCOLATA

Contributo Regione Lombardia per progetti nel campo della comunicazione ed educazione ambientale

Nell'anno 2018 sono state accolte le richieste di finanziamento relative ai sotto indicati progetti:

- NATURA IN MOVIMENTO: € 4.194,00 di cui al Decreto n. 8521 del 13.07.2017 DG Ambiente, Energia e Sviluppo sostenibile – U.O. Parchi, Tutela della biodiversità. Il progetto mira a per far conoscere nelle scuole le aree protette e la piattaforma digitale "Natura In Movimento";

- "BLIOBLITZ": € 1.085,91 di cui al Decreto n. 2570 del 27.02.2018 DG Ambiente, Energia e Sviluppo sostenibile – U.O. Parchi, Tutela della biodiversità – per organizzare eventi di monitoraggio e di educazione naturalistica di CITIZEN SCIENCE aperti alla cittadinanza;

- "GIORNATA DI CUSTODIA DEL PARCO" (Sede, 24.05.18): € 1.888,68 di cui al Decreto n. 2570 del 27.02.2018 DG Ambiente, Energia e Sviluppo sostenibile – U.O. Parchi, Tutela della biodiversità, per azioni di pulizia, di monitoraggio, di cura, studio, valorizzazione, riqualificazione e sensibilizzazione delle aree di interesse naturalistico del territorio del Parco delle Groane in occasione della Giornata Europea dei Parchi;

- "ALTERNANZA SCUOLA LAVORO NEI PARCHI REGIONALI" (Decreto n. 2575/18): € 5.000,00 di cui al Decreto n. 8521 del 13.07.2017 DG Ambiente, Energia e Sviluppo sostenibile – U.O. Parchi, Tutela della biodiversità – per proseguire la collaborazione con le scuole del territorio nei progetti di alternanza scuola/lavoro.

Alla data del 31.12.2018 tali finanziamenti risultano non riscossi.

Contributi Regione Lombardia per funzioni di Polizia Locale, Vigilanza Ecologica, Antincendio Boschivo

I contributi accertati al 31.12.2018 per le finalità in oggetto sono pari ad € 35.084,20 così dettagliati:

- per l'ESERCIZIO DI FUNZIONI IN MATERIA DI ORGANIZZAZIONE SQUADRE ANTINCENDIO BOSCHIVO: € 13.088,85 di cui al Decreto Generale Sicurezza, Protezione Civile e Immigrazione n. 6274 del 7.05.2018 ed € 9.244,21 a seguito Decreto Direzione Generale Territorio e Protezione Civile n. 16725 del 16.11.2018;

- per SERVIZIO VOLONTARIO DI VIGILANZA ECOLOGICA: € 12.751,14 come da Decreto Direzione Generale Ambiente e Clima n. 10474 del 18.07.2018.

Relativamente a quest'ultimo, a fine esercizio risulta incassato un acconto di € 9.693,57.

Contributi Comuni per azioni di sensibilizzazione ed educazione ambientale

Questa voce di entrata riporta accertamenti pari ad € 1.749,52 quali quota di compartecipazione dei Comuni del PLIS Brughiera Briantea – Comune di Meda, Carimate, Lentate s/Seveso, all'attività di educazione ambientale. Al 31.12.2018 risulta incassata la quota di € 299,52 dovuta al Comune di Meda.

Sono stati altresì accertati e riscossi € 8.550,00 quale finanziamento della Fondazione Cariplo – erogato tramite il Comune di Cesate, ente capofila – del progetto “BUONE VIBRAZIONI” di cui al bando “Arte e Cultura 2016”. Il Parco delle Groane è stato infatti individuato come “luogo di cultura” per la promozione, la contaminazione e lo scambio di competenze tra operatori culturali.

Trasferimenti correnti da enti gestori di Parchi e Aree Nature Protette

L'accertamento di € 52.318,71 è pari al fondo di cassa al 30.06.2018 del PLIS Brughiera Briantea trasferito a seguito e per gli effetti della Legge Regionale n. 39 del 28 dicembre 2017.

Entrate extratributarie

Tale voce ricomprende:

PROVENTI DERIVANTI DALL'ATTIVITÀ DI CONTROLLO E REPRESSIONE DELLE IRREGOLARITÀ E DEGLI ILLECITI

L'accertamento complessivo di € 114.941,83 è dato da € 94.958,63 di sanzioni per violazioni al Piano Territoriale ed € 19.983,20 per violazioni al Codice della Strada.

Di seguito il trend dell'ultimo quinquennio:

| | 2018 | 2017 | Accertamenti 2016 | 2015 | 2014 |
|--|-----------|-----------|----------------------|-----------|-----------|
| violazioni PTC | 94.958,63 | 84.514,67 | 91.154,10 | 93.764,97 | 81.941,47 |
| Variazione % rispetto esercizio precedente | 12,358% | -7,284% | -2,784% | 14,429% | |
| violazioni Codice della Strada | 19.983,20 | 5.905,95 | 6.277,20 | 7.923,90 | 10.294,80 |
| Variazione % rispetto esercizio precedente | 238,357% | -5,914% | -20,781% | -23,030% | |

PROVENTI DERIVANTI DALLA GESTIONE DI BENI

L'accertamento complessivo di € 43.383,88 è dato da:

- € 36.988,92: quale canone dovuto dall' Associazione Sportiva “ASD New Mac” ai sensi dell'art. 3 del contratto rep. n. 252/2017 per la concessione in gestione del crossodromo “Il Vallone”. Alla data del 31.12.2018 risultano incassati € 36.000,00.

- € 2.893,61: quale indennità di occupazione corrisposta da “Ferrovienord SpA” per la riqualificazione della linea Ferroviaria Saronno/Seregno;

- € 7,75: per servitù di elettrodotto in Comune di Ceriano Laghetto erogata annualmente da “E-Distribuzione SpA”;

- € 3.493,60: quali diritti di segreteria su contratti e autorizzazioni paesaggistiche/accertamenti di compatibilità ambientale.

RIMBORSI ED ALTRE ENTRATE CORRENTI

Tale voce ricomprende le entrate derivanti da servizi offerti dall'Ente in ambito tecnico/forestale ed amministrativo, entrate specificatamente disciplinate dal legislatore (fondo di incentivazione funzioni tecniche) nonché altre entrate di natura corrente (interessi attivi, rimborsi, donazioni, servizio mensa, etc.).

Per quanto attiene le funzioni tecnico/forestali si rilevano:

- € 3.090,00: quali spese tecniche per interventi forestali dovuti dal Comune di Carugo;
- € 2.070,00: a seguito della convenzione in essere con il Comune di Ceriano Laghetto, Cesate, Cogliate, Limbiate, Lazzate, Solaro per l'utilizzo della commissione del paesaggio di questo Ente per la trattazione delle pratiche urbanistiche proprie del Comune;
- € 10.850,00: ai sensi della convenzione, approvata con deliberazione del Consiglio di Gestione n. 8 dell'4.02.2015, per consulenza in materia gestione verde pubblico a favore del Comune di Arese;
- € 5.146,79: quale rimborso spese tecniche dovuto da "ITALCAVE 2000" per la "Creazione nuove superfici boscate in Mariano e Cabiato";

Con riferimento alle funzioni amministrative:

- € 8.000,00 ai sensi del protocollo di intesa, di cui alla deliberazione del Consiglio di Gestione n. 26 del 6.07.2016, tra il PLIS Grugnotorto Villorosi e il Parco Regionale delle Groane per lo svolgimento di attività istituzionali e gestionali del predetto PLIS;
- € 2.000,00: di cui alla deliberazione del Consiglio del Gestione n. 16 del 14.03.2018 per la gestione associata con il Comune di Lazzate e di Ceriano Laghetto dell'Organismo Indipendente di Valutazione della performance (OIV), ex art. 14, D.lgs. n. 150/2009;
- € 9.424,93 corrisposti dal PLIS Brughiera Briantea per l'utilizzazione di n. 1 dipendente, presso il citato parco, nel periodo 1.01.2018/30.06.2018 in qualità di Direttore Tecnico. Con deliberazione del Consiglio di Gestione n. 51 del 9.09.2015 si approvava apposita convenzione, prorogata con atto n. 38 del medesimo organo nella seduta del 26.07.2017;

Tra le altre entrate le voci più significative sono rappresentate da:

- € 3.449,15: a seguito dell'iniziativa per l'utilizzazione di lotti boschivi ad uso focatico - stagione 2018/2019 - di cui alla deliberazione del Consiglio di Gestione n. 55 del 3.09.2018. Tale iniziativa, attiva a far dall'anno 2012 nei comuni facenti parti del PLIS Brughiera Briantea, è stata proposta, nell'anno 2018, in via sperimentale ai cittadini residenti nei comuni della zona nord del Parco Groane;

€ 1.260,40 di cui alla campagna "Adotta un albero".

Autonomia finanziaria

Le entrate extratributarie definiscono l'autonomia finanziaria dell'Ente.

Di seguito il trend dell'ultimo quinquennio:

| | Accertamenti | | | | |
|--|--------------|------------|------------|------------|------------|
| | 2018 | 2017 | 2016 | 2015 | 2014 |
| Entrate extratributarie | 239.544,75 | 244.008,91 | 145.767,31 | 228.978,81 | 144.262,49 |
| Variazione % rispetto esercizio precedente | -1,830% | 67,396% | -36,340% | 58,724% | |

Si ricorda che nell'anno 2017 il sensibile incremento registrato era da ricondurre alla convenzione - di cui alla deliberazione di Consiglio di Gestione n. 2 del 25.01.2017 - con l'Agenzia Interregionale per il Fiume Po (AIPO) per il monitoraggio faunistico, della vegetazione e delle componenti biologiche acquatiche e fauna ittica dei torrenti Pudiga e Garbogera nell'ambito dei lavori di realizzazione della vasca di laminazione sul fiume Seveso in Comune di Senago: tale convenzione aveva comportato un accertamento di € 77.600,00.

Il grado di **autonomia finanziaria** (intesa come rapporto tra Entrate proprie ed Entrate correnti) viene di seguito evidenziato:

| | 2018 | 2017 | 2016 | 2015 | 2014 |
|--|--------------|--------------|--------------|--------------|--------------|
| Entrate correnti | 1.890.085,99 | 1.457.645,98 | 1.344.077,63 | 1.651.536,81 | 1.335.997,19 |
| Entrate extratributarie | 239.544,75 | 244.008,91 | 145.767,31 | 228.978,81 | 144.262,49 |
| Autonomia finanziaria | 12,674% | 16,740% | 10,845% | 13,865% | 10,798% |
| Variazione % rispetto esercizio precedente | -4,066% | 5,895% | -3,019% | 3,066% | |

Di seguito viene esaminata l'incidenza delle singole voci che compongono le entrate del Bilancio corrente dell'Ente:

| | 2018 | | 2017 | | 2016 | | 2015 | | 2014 | |
|--|--------------|-------------------------------|--------------|-------------------------------|--------------|-------------------------------|--------------|-------------------------------|--------------|-------------------------------|
| | Accertato | % rispetto a entrate correnti | Accertato | % rispetto a entrate correnti | Accertato | % rispetto a entrate correnti | Accertato | % rispetto a entrate correnti | Accertato | % rispetto a entrate correnti |
| Entrate correnti (accertamenti) | 1.890.085,99 | | 1.457.645,98 | | 1.344.077,63 | | 1.651.536,81 | | 1.335.997,19 | |
| Regione Lombardia | 308.263,79 | 16,310% | 288.203,06 | 19,772% | 272.876,31 | 20,302% | 293.158,13 | 17,751% | 266.300,88 | 19,933% |
| Comune di Milano | 370.173,60 | 19,585% | 370.173,60 | 25,395% | 370.173,60 | 27,541% | 370.173,60 | 22,414% | 370.173,60 | 27,708% |
| Città Metropolitana di Milano | 175.832,46 | 9,303% | 175.832,46 | 12,063% | 175.832,46 | 13,082% | 351.664,92 | 21,293% | 175.832,46 | 13,161% |
| Provincia Monza Brianza | 198.042,88 | 10,478% | 198.042,88 | 13,586% | 198.042,88 | 14,734% | 202.115,19 | 12,238% | 198.042,88 | 14,824% |
| Provincia di Como | 220.000,00 | 11,640% | | | | | | | | |
| Comuni | 325.909,80 | 17,243% | 181.385,07 | 12,444% | 181.385,07 | 13,495% | 205.446,16 | 12,440% | 181.384,88 | 13,577% |
| PLUS - Attività finanziarie correnti al 30.06.18 | 52.318,71 | 2,768% | | | | | | | | |
| Entrate extratributarie | 239.544,75 | 12,674% | 244.008,91 | 16,740% | 145.767,31 | 10,845% | 228.978,81 | 13,865% | 144.262,49 | 10,798% |

FINANZIAMENTO DEL BILANCIO INVESTIMENTI**Risorse ed impieghi per gli investimenti**

L'Ente, oltre a garantire il funzionamento della struttura, pone in essere interventi di manutenzione straordinaria, di recupero e riqualificazione del patrimonio naturale e delle infrastrutture esistenti ovvero realizza nuove opere.

Le risorse di parte investimento possono avere sia natura ordinaria che straordinaria: la prima tipologia è rappresentata da contributi in conto capitale e monetizzazioni. L'avanzo applicato per il finanziamento degli investimenti e/o il fondo pluriennale stanziato in entrata, essendo risorse già acquisite in esercizi precedenti, hanno invece natura straordinaria.

Contributi agli investimenti

Tale voce ricomprende:

CONTRIBUTI AGLI INVESTIMENTI DA AMMINISTRAZIONI PUBBLICHE**Contributi Regione Lombardia****Per funzioni di Polizia Locale, Vigilanza Ecologica, Antincendio Boschivo**

I contributi accertati al 31.12.2018 per le finalità in oggetto sono pari ad € 23.143,21 così dettagliati:

- per l'ESERCIZIO DI FUNZIONI IN MATERIA DI ORGANIZZAZIONE SQUADRE ANTINCENDIO BOSCHIVO: € 10.497,80 di cui al Decreto Generale Sicurezza, Protezione Civile e Immigrazione n. 6274 del 7.05.2018;

- per SERVIZIO VOLONTARIO DI VIGILANZA ECOLOGICA: € 12.645,41 come da Decreto Direzione Generale Ambiente e Clima n. 11200 del 31.07.2018.

A fine esercizio gli stessi non risultano ancora riscossi.

Per interventi di manutenzione straordinaria, recupero e riqualificazione del patrimonio naturale, delle sedi o dei Centri Parco

Con decreto n. 17883 del 30.11.2018 Direzione Generale Agricoltura, Alimentazione e Sistemi Verdi, Regione Lombardia ha assegnato un contributo di € 109.846,15 pari al 52,36% del progetto di manutenzione straordinaria Sede centro Parco – IV lotto

Per piste ciclabili

Con nota acquisita al protocollo in data 3.10.2018 al n. 3873 Regione Lombardia comunicava l'assegnazione di una somma pari ad € 30.000,00 per la realizzazione di un percorso pedonale di collegamento al Nuovo Ospedale di Garbagnate Milanese.

In forza della deliberazione della Comunità del Parco n. 9 del 19.05.2017 ad oggetto: "Approvazione bozza di convenzione con Regione Lombardia, AIPO e Comune di Milano per opere di compensazione inerenti la realizzazione vasche di laminazione in Senago" sono state iscritte entrate pari ad € 550.000,00 da destinare alla realizzazione di piste ciclabili che si inseriscono nel quadro delle opere di compensazione conseguenti l'esecuzione dell'area di laminazione controllata nel Comune di Senago.

Per salvaguardia ambiente

Quota parte delle risorse destinate ad interventi di compensazione ambientale di cui alla deliberazione della Comunità del Parco precedentemente citata e, più precisamente, € 250.000,00 sono stati accertati e finalizzati per l'attuazione di opere di salvaguardia ambientale.

Contributi Comuni

A seguito dell'approvazione da parte della Giunta Comunale di Lentate sul Seveso, con atto n. 178 del 14.12.2017, del progetto definitivo per la realizzazione della pista ciclabile Birago-Mirabello, è stata accertata la somma di € 7.602,11 per l'esecuzione della citata opera. Tale somma integra € 30.000,00 già accertati alla data del 31.12.2017.

Contributi per investimenti da Bilancio PLIS

Con la variazione di Bilancio, adottata in via d'urgenza dal Consiglio di Gestione con atto n. 58 del 26.09.2018 - ratificata dalla Comunità con propria deliberazione n. 15 del 23.11.2018 - sono stati riportati nel Bilancio del Parco delle Groane i rapporti attivi iscritti alla data del 30.06.2018 nel Bilancio del PLIS Brughiera Briantea e relativi ad investimenti.

Nello specifico:

- € 16.930,00 quale cofinanziamento del Comune di Figino Serenza per la sistemazione idraulico-forestale del torrente Serenza. Tale cofinanziamento risulta riscosso alla data del 31.12.2018;
- € 81.823,50 quali contributi di cui al progetto "Albo delle opportunità di compensazione della Provincia di Como";
- € 1.965,92 quale contributo dovuto dal Consorzio Parco Regionale Monte Barro a seguito dell'adesione al progetto "FraGenziane"

CONTRIBUTI AGLI INVESTIMENTI DA IMPRESE

La voce ricomprende i crediti esistenti alla data del 30.06.2018 nel Bilancio PLIS Brughiera Briantea.

Più precisamente:

- € 132.889,49 quale contributo "Autostrada Pedemontana Lombarda SpA" di cui al progetto B1411 "Migliorie forestali in Carugo";
- € 256.709,97 da "Italcave 2000 Srl" per progetto B1311 "Migliorie forestali in Carugo", B1611 "Migliorie Forstali Riserva del Guercio", A0211 "Realizzazione nuovo bosco in Carugo – località San Isidoro" nonché per la creazione di nuove superfici boscate in Mariano e Cabiato;
- € 70.000,00 da "Snam Rete Gas SpA" per interventi di compensazione forestale.

CONTRIBUTI AGLI INVESTIMENTI DA ISTITUZIONI SOCIALI PRIVATE

A seguito della richiesta di contributo presentata nell'ambito del bando "Capitale Naturale", Fondazione Cariplo ha concesso all'Ente un contributo di € 750.000,00 per il progetto "Dal Lura alle Groane e alle Brughiere, dal Seveso al Parco Nord: Fiumi e Parchi in rete per erogare servizi ecosistemici alla città diffusa". Alla data del 31.12.2018 è stato incassato un acconto di € 33.000,00.

GESTIONE DELLE USCITE DI COMPETENZA

Previsione, impegno e pagamento

Le uscite sono costituite da spese correnti, investimenti, rimborso di prestiti e servizi per conto terzi/partite di giro. L'ammontare delle risorse spendibili dipende dal volume delle entrate realmente reperite. Le risorse vengono utilizzate dall'ente pubblico secondo un preciso iter procedurale: si parte dalle previsioni di spesa, dove l'amministrazione programma gli interventi riportandoli nel bilancio; si prosegue, poi, con l'impegno delle somme esigibili e la conseguente formazione dei debiti verso terzi; si termina, infine, con il pagamento dei debiti maturati.

I prospetti successivi indicano l'ammontare delle risorse complessivamente previste nell'esercizio appena chiuso (stanziamenti definitivi) mostrando:

- quante di queste si sono tradotte in effettive spesa corrente o in conto capitale;
- i relativi movimenti di cassa (pagamenti).

Anche in questo caso il fondo pluriennale vincolato, pari complessivamente ad € 2.311.632,71, riduce di pari importo gli impegni conservati nell'esercizio, alterando in modo evidente l'importo finale degli stessi, specialmente di quelli relativi a spese in conto capitale.

| Spese (impegni a competenza) | | 2017 | 2018 | Variazione |
|---|-----|---------------------|---------------------|--------------------|
| Spese correnti | (+) | 1.355.736,38 | 1.465.791,51 | 110.055,13 |
| Spese in conto capitale | (+) | 601.998,82 | 226.721,30 | -375.277,52 |
| Chiusura anticipazioni da istituto tesoriere/cassieri | (+) | 0,00 | 0,00 | 0,00 |
| Spese per conto terzi e partite di giro | (+) | 218.868,30 | 246.071,91 | 27.203,61 |
| <i>Totale</i> | | <i>2.176.603,50</i> | <i>1.938.584,72</i> | <i>-238.018,78</i> |

| Spese - Movimenti contabili (competenza 2018) | | Stanziamenti finali | Impegni | Pagamenti in c/competenza |
|---|-----|---------------------|---------------------|---------------------------|
| Spese correnti | (+) | 2.092.775,44 | 1.465.791,51 | 1.108.507,77 |
| Spese in conto capitale | (+) | 3.004.554,43 | 226.721,30 | 36.497,80 |
| Chiusura anticipazioni da istituto tesoriere/cassieri | (+) | 51.645,69 | 0,00 | 0,00 |
| Spese per conto terzi e partite di giro | (+) | 718.469,34 | 246.071,91 | 245.737,24 |
| <i>Totale</i> | | <i>5.867.444,90</i> | <i>1.938.584,72</i> | <i>1.390.742,81</i> |

| Stato di impegno e grado di pagamento (competenza 2018) | | % impegno | % pagamento |
|---|-----|---------------|---------------|
| Spese correnti | (+) | 70,04% | 75,63% |
| Spese in conto capitale | (+) | 7,55% | 16,10% |
| Chiusura anticipazioni da istituto tesoriere/cassieri | (+) | - | - |
| Spese per conto terzi e partite di giro | (+) | 34,25% | 99,86% |
| <i>Totale</i> | | <i>33,04%</i> | <i>71,74%</i> |

| |
|--|
| IMPEGNI FINALI DELLE SPESE PER MISSIONE |
|--|

Con l'approvazione del DUP, e cioè del principale documento di pianificazione dell'attività dell'Ente, sono stati identificati sia gli obiettivi generali del triennio 2018/2020 sia le risorse necessarie per il loro finanziamento. Il bilancio è stato suddiviso in programmi, poi raggruppati in missioni, a cui fanno capo i budget di spesa stanziati per rendere possibile la loro effettiva realizzazione. Nel corso dell'anno le scelte si sono tradotte in attività di gestione che hanno comportato l'assunzione degli impegni di spesa. I prospetti riportano la situazione definitiva degli impegni per singola missione (aggregato di programmi) suddivisi nelle componenti destinate al funzionamento e agli interventi d'investimento.

Si tenga presente che l'imputazione di una spesa per investimento - già prevista e finanziata - in un anno diverso, per effetto della mancata immediata esigibilità (con attivazione del relativo FPV), determina una contrazione della voce "impegnato".

| |
|---|
| Impegni delle spese per Missione - Anno 2018 |
|---|

| | Funzionamento | Investimento | Totale |
|---|---------------------|-------------------|---------------------|
| 01 Servizi istituzionali, generali e di gestione | 912.335,56 | 43.819,41 | 956.154,97 |
| 03 Ordine pubblico e sicurezza | 292.603,04 | 23.097,80 | 315.700,84 |
| 09 Sviluppo sostenibile e tutela del territorio e dell'ambiente | 260.852,91 | 159.804,09 | 420.657,00 |
| 20 Fondi e accantonamenti | 0,00 | 0,00 | 0,00 |
| 60 Anticipazioni finanziarie | 0,00 | 0,00 | 0,00 |
| 99 Servizi per conto terzi | 246.071,91 | 0,00 | 246.071,91 |
| Totale | 1.711.863,42 | 226.721,30 | 1.938.584,72 |

| |
|--|
| PAGAMENTI FINALI DELLE SPESE PER MISSIONE |
|--|

L'impegno di spesa è solo il primo passo verso l'acquisizione di beni e servizi o di realizzazione di un'opera. Bisogna innanzi tutto notare che la velocità di pagamento della spesa, successiva all'assunzione dell'impegno, non dipende solo dalla rapidità dell'ente di portare a conclusione il procedimento amministrativo ma è anche influenzata da fattori esterni. I ritardi nell'erogazione dei trasferimenti possono, ad esempio, rallentare il normale decorso del procedimento. In generale, le spese di funzionamento hanno tempi di esborso più rapidi mentre quelle in c/capitale sono influenzate dal tipo di finanziamento e dalla velocità d'incasso del credito.

Il prospetto riporta l'entità dei pagamenti per missione.

| |
|---|
| Pagamenti delle spese per Missione - Funzionamento - Anno 2018 |
|---|

| | Impegni | Pagamenti | % |
|---|---------------------|---------------------|----------------|
| 01 Servizi istituzionali, generali e di gestione | 912.335,56 | 745.070,34 | 81,666% |
| 03 Ordine pubblico e sicurezza | 292.603,04 | 268.886,43 | 91,895% |
| 09 Sviluppo sostenibile e tutela del territorio e dell'ambiente | 260.852,91 | 94.551,00 | 36,247% |
| 20 Fondi e accantonamenti | 0,00 | 0,00 | - |
| 60 Anticipazioni finanziarie | 0,00 | 0,00 | - |
| 99 Servizi per conto terzi | 246.071,91 | 245.737,24 | 99,864% |
| Totale | 1.711.863,42 | 1.354.245,01 | 79,109% |

| |
|--|
| Pagamenti delle spese per Missione - Investimenti - Anno 2018 |
|--|

| | Impegni | Pagamenti | % |
|---|-------------------|------------------|----------------|
| 01 Servizi istituzionali, generali e di gestione | 43.819,41 | 0,00 | 0,000% |
| 03 Ordine pubblico e sicurezza | 23.097,80 | 10.497,80 | 45,449% |
| 09 Sviluppo sostenibile e tutela del territorio e dell'ambiente | 159.804,09 | 26.000,00 | 16,270% |
| 20 Fondi e accantonamenti | 0,00 | 0,00 | - |
| 60 Anticipazioni finanziarie | 0,00 | 0,00 | - |
| 99 Servizi per conto terzi | 0,00 | 0,00 | - |
| Totale | 226.721,30 | 36.497,80 | 16,098% |

| |
|---|
| STATO DI ATTUAZIONE DELLE MISSIONI |
|---|

Missione 01 – Servizi istituzionali, generali e di gestione

Rientrano nelle finalità di questa missione, articolata in programmi, gli interventi di amministrazione e di funzionamento dei servizi generali, inclusa la comunicazione istituzionale. Appartengono alla missione gli obiettivi di amministrazione, funzionamento e supporto agli organi, l'amministrazione e il corretto funzionamento degli uffici, i servizi finanziari e fiscali, compresa la gestione del personale.

I prospetti seguenti mostrano la situazione aggiornata degli impegni destinati alla missione e il relativo grado di ultimazione

Impegni delle spese per Missione 01 "Servizi Istituzionali, generali e di gestione" - Anno 2018

| Programma | Funzionamento | Investimento | Totale |
|---|-------------------|------------------|-------------------|
| 01 Organi istituzionali | 43.703,25 | 0,00 | 43.703,25 |
| 02 Segreteria Generale | 397.118,89 | 0,00 | 397.118,89 |
| 03 Gestione economica, finanziaria, programmazione e provveditorato | 18.993,48 | 0,00 | 18.993,48 |
| 05 Gestione dei beni demaniali e patrimoniali | 144.847,89 | 43.819,41 | 188.667,30 |
| 06 Ufficio Tecnico | 173.420,79 | 0,00 | 173.420,79 |
| 10 Risorse umane | 76.007,61 | 0,00 | 76.007,61 |
| 11 Altri servizi generali | 58.243,65 | 0,00 | 58.243,65 |
| Totale | 912.335,56 | 43.819,41 | 956.154,97 |

Pagamenti delle spese per Missione 01 "Servizi Istituzionali, generali e di gestione" - Funzionamento - Anno 2018

| Programma | Impegni | Pagamenti | % |
|---|-------------------|-------------------|----------------|
| 01 Organi istituzionali | 43.703,25 | 33.443,01 | 76,523% |
| 02 Segreteria Generale | 397.118,89 | 302.568,97 | 76,191% |
| 03 Gestione economica, finanziaria, programmazione e provveditorato | 18.993,48 | 6.460,00 | 34,012% |
| 05 Gestione dei beni demaniali e patrimoniali | 144.847,89 | 117.188,95 | 80,905% |
| 06 Ufficio Tecnico | 173.420,79 | 164.083,12 | 94,616% |
| 10 Risorse umane | 76.007,61 | 72.632,70 | 95,560% |
| 11 Altri servizi generali | 58.243,65 | 48.693,59 | 83,603% |
| Totale | 912.335,56 | 745.070,34 | 81,666% |

Pagamenti delle spese per Missione 01 "Servizi Istituzionali, generali e di gestione" - Investimenti - Anno 2018

| Programma | Impegni | Pagamenti | % |
|---|------------------|-------------|----------|
| 01 Organi istituzionali | 0,00 | 0,00 | - |
| 02 Segreteria Generale | 0,00 | 0,00 | - |
| 03 Gestione economica, finanziaria, programmazione e provveditorato | 0,00 | 0,00 | - |
| 05 Gestione dei beni demaniali e patrimoniali | 43.819,41 | 0,00 | - |
| 06 Ufficio Tecnico | 0,00 | 0,00 | - |
| 10 Risorse umane | 0,00 | 0,00 | - |
| 11 Altri servizi generali | 0,00 | 0,00 | - |
| Totale | 43.819,41 | 0,00 | - |

Si rimanda alla relazione del Responsabile dell'Area Amministrativo/Finanziaria per una più dettagliata illustrazione delle attività che hanno interessato la missione.

Missione 03 – Ordine pubblico e sicurezza

L'attività di programmazione connessa all'esercizio di questa missione è finalizzata alla vigilanza sul territorio, al mantenimento dell'ordine pubblico e della sicurezza.

Sono incluse in questo contesto le attività connesse con l'organizzazione del Servizio Volontario di Vigilanza Ecologica e delle funzioni conferite in materia di organizzazione delle squadre di volontariato Antincendio Boschivo.

I prospetti seguenti mostrano la situazione aggiornata degli impegni destinati alla missione e il relativo grado di ultimazione.

Impegni delle spese per Missione 03 "Ordine pubblico e sicurezza" - Anno 2018

| Programma | Funzionamento | Investimento | Totale |
|--|-------------------|------------------|-------------------|
| 01 Polizia amministrativa | 292.603,04 | 23.097,80 | 315.700,84 |
| 02 Sistema integrato di sicurezza urbana | 0,00 | 0,00 | 0,00 |
| Totale | 292.603,04 | 23.097,80 | 315.700,84 |

Pagamenti delle spese per Missione 03 "Ordine pubblico e sicurezza" - Funzionamento - Anno 2018

| Programma | Impegni | Pagamenti | % |
|--|-------------------|-------------------|----------------|
| 01 Polizia amministrativa | 292.603,04 | 268.886,43 | 91,895% |
| 02 Sistema integrato di sicurezza urbana | 0,00 | 0,00 | - |
| Totale | 292.603,04 | 268.886,43 | 91,895% |

Pagamenti delle spese per Missione 03 "Ordine pubblico e sicurezza" - Investimenti - Anno 2018

| Programma | Impegni | Pagamenti | % |
|--|------------------|------------------|----------|
| 01 Polizia amministrativa | 23.097,80 | 10.497,80 | 45,449% |
| 02 Sistema integrato di sicurezza urbana | 0,00 | 0,00 | - |
| Totale | 23.097,80 | 10.497,80 | - |

Missione 09 – Sviluppo sostenibile e tutela del territorio e dell'ambiente

Le funzioni attribuite all'ente in materia di gestione del territorio e dell'ambiente rivestono un ruolo strategico: la programmazione, in questo contesto, mira ad assicurare la tutela e la valorizzazione delle risorse ambientali e paesistiche del Parco delle Groane, area protetta regionale.

Tra gli scopi statutari ricordiamo infatti:

- la conservazione degli ambienti naturali;
- il recupero delle aree degradate o abbandonate;
- la salvaguardia degli ambiti agricoli relitti a beneficio di una agricoltura sempre più in armonia con la tutela dell'ambiente;

- la fruizione sociale del territorio per la contemplazione, il tempo libero la ricreazione, secondo livelli di turismo in armonia con l'ambiente protetto;
- la definizione urbanistica, paesaggistica e ambientale dei margini fra insediamento e area libera, anche mediante il recupero degli insediamenti produttivi dismessi interni al Parco;
- l'integrazione fruitiva e funzionale fra area protetta e insediamento e con le altre aree protette.

I prospetti seguenti mostrano la situazione aggiornata degli impegni destinati alla missione e il relativo grado di ultimazione:

Impegni delle spese per Missione 09 "Sviluppo sostenibile e tutela del territorio e dell'ambiente" - Anno 2018

| Programma | Funzionamento | Investimento | Totale |
|---|-------------------|-------------------|-------------------|
| 02 Tutela, valorizzazione e recupero ambientale | 254.771,28 | 159.804,09 | 414.575,37 |
| 03 Rifiuti | 6.081,63 | 0,00 | 6.081,63 |
| Totale | 260.852,91 | 159.804,09 | 420.657,00 |

Pagamenti delle spese per Missione 09 "Sviluppo sostenibile e tutela del territorio e dell'ambiente" - Funzionamento - Anno 2018

| Programma | Impegni | Pagamenti | % |
|---|-------------------|------------------|----------------|
| 02 Tutela, valorizzazione e recupero ambientale | 254.771,28 | 90.414,05 | 35,488% |
| 03 Rifiuti | 6.081,63 | 4.136,95 | - |
| Totale | 260.852,91 | 94.551,00 | 36,247% |

Pagamenti delle spese per Missione 09 "Sviluppo sostenibile e tutela del territorio e dell'ambiente" - Investimenti - Anno 2018

| Programma | Impegni | Pagamenti | % |
|---|-------------------|------------------|----------|
| 02 Tutela, valorizzazione e recupero ambientale | 159.804,09 | 26.000,00 | 16,270% |
| 03 Rifiuti | 0,00 | 0,00 | - |
| Totale | 159.804,09 | 26.000,00 | - |

Si rimanda alla relazione del Responsabile dell'Area Polizia Locale, Vigilanza Ecologia e Protezione civile per una più dettagliata illustrazione delle attività che hanno interessato la missione.

MISSIONE 01 SERVIZI ISTITUZIONALI, GENERALI E DI GESTIONE

Relazione a cura del Responsabile dell'Area Amministrativo/Finanziaria

Di seguito si esaminano le principali voci costitutive la missione, riprendendo l'articolazione per programmi della stessa. E' opportuno precisare che la dotazione finanziaria di ciascun programma non sempre coincide con le attività realmente ascrivibili allo stesso, in queste ultime possono contabilmente presentare caratteristiche tali che le rendono non frazionali.

Organi Istituzionali

Le spese per organi istituzionali comprendono le indennità dei componenti del Consiglio di Gestione, del Revisore dei Conti, dell'OIV (organismo indipendente di valutazione), il rimborso presenza e relativi oneri riferiti ai componenti della Comunità del Parco e della Commissione per il Paesaggio.

Con deliberazione della Comunità del Parco n. 13 del 23.11.2018 si è provveduto alla surrogazione di n. 1 consigliere ai sensi dell'art. 9, comma 5 del vigente statuto.

Segreteria generale

I compiti amministrativi dell'attività di segreteria sono da ricondurre:

- al protocollo degli atti;
- alla stipulazione dei contratti;
- alla gestione del personale;
- al supporto agli Organi Collegiali (Consiglio di Gestione, Comunità del Parco, Organismo Indipendente di Valutazione e Revisore dei Conti);
- alla segreteria del Presidente;
- alla gestione dell'archivio corrente, per la parte non decentrata presso le varie Aree e l'archivio di deposito;
- al servizio spedizioni;
- al supporto al Direttore sia nelle proprie funzioni sia nelle funzioni svolte dallo stesso in qualità di Segretario Generale;
- alle attività relative agli affari legali e al contenzioso;
- alla redazione degli atti amministrativi (deliberazioni, determinazioni);
- gestione del servizio di educazione ambientale e comunicazione istituzionale.

Protocollo

L'Ufficio protocollo garantisce la collazione a ciascuna registrazione di protocollo in arrivo del/i documento/i protocollato/i, con l'inoltro (via e-mail) di specifici messaggi relativi all'assegnazione di ogni singolo protocollo ai destinatari principali, agli incaricati e a tutti coloro che sono o che potrebbero essere interessati/coinvolti.

Questo servizio permette di ridurre sensibilmente le fotocopie in quanto il documento scansionato o pervenuto tramite la posta è visionabile telematicamente.

Gestione del personale

La gestione del personale ha comportato:

- controllo prospetti mensili di presenza;
- controllo permessi e ferie;

- controllo, registrazione e comunicazione di malattie;
- controllo e registrazione lavoro straordinario;
- liquidazione compenso lavoro straordinario al personale;
- gestione pratiche relative al personale;
- controllo, registrazione utilizzo, acquisto buoni pasto personale dipendente.
- pubblicazione sul sito istituzione dei dati relativi alle assenze del personale;
- predisposizione n. 1 avviso pubblico per la copertura di n. 2 posti di Agente di Polizia Locale cat. C, a tempo pieno ed indeterminato, mediante mobilità volontaria ai sensi dell'art. 30 del D.Lgs. 165/01, da assegnare all'Area Polizia Locale, Vigilanza Ecologica e Protezione Civile;
- predisposizione n. 1 avviso pubblico per la copertura di n. 1 posto di Istruttore Direttivo Tecnico cat. D, a tempo indeterminato, mediante mobilità volontaria ai sensi dell'art. 30 del D.Lgs. 165/01, da assegnare all'Area Tecnica ;
- predisposizione n. 1 avviso pubblico per la copertura di n. 1 posto di "Istruttore Amministrativo/Educazione Ambientale", cat. C, a tempo pieno ed indeterminato mediante mobilità volontaria ai sensi dell'art. 30 del D.Lgs. 165/01, da assegnare all'area Amministrativo/Finanziaria;
- predisposizione n. 1 bando di concorso pubblico, per soli esami, per la copertura di un posto, a tempo pieno e indeterminato, di Istruttore Direttivo Tecnico, cat. D;
- predisposizione n. 1 bando di concorso pubblico, per soli esami, per la copertura di un posto, a tempo pieno e indeterminato, di Istruttore Amministrativo/Educazione Ambientale", cat. C.

Atti amministrativi

In conformità alla Legge n. 69/09 l'Ente provvede alle pubblicazioni nell'Albo Pretorio on-line dell'Ente, nel quale sono rinvenibili, in formato digitale, tutte le deliberazioni, pareri e altre autorizzazioni di competenza dell'Ente.

Con deliberazione di Consiglio di Gestione n. 2 del 24.01.2018 è stata approvata la Relazione annuale del Responsabile della prevenzione della corruzione – Anno 2017 – redatta ai sensi dell'art. 1, comma 14, della Legge n. 190/2012, pubblicata nella sezione "amministrazione trasparente" del sito istituzionale.

Con deliberazione di Consiglio di Gestione n. 3 del 24.01.2018 è stato, altresì, approvato il Piano Triennale di Prevenzione della Corruzione (PTPC) 2018-2020, contenente il Piano Triennale per la Trasparenza e l'Integrità (PTTI) 2018 – 2020, ai sensi della Legge 6 novembre 2012 n. 190 e del D.Lgs. 14 marzo 2013, n. 33, anch'esso pubblicato sul sito istituzionale.

Educazione ambientale e comunicazione

E' proseguito nell'anno 2018 l'impegno del Parco nell'ambito della comunicazione e dell'educazione ambientale.

Attraverso progetti gratuiti per le scuole del territorio prosegue l'attività di sensibilizzazione delle nuove generazioni sui temi ambientali e il rispetto della natura. A tale attività si affiancano le serate naturalistiche, aperte a tutta la cittadinanza, con cui viene promossa la divulgazione scientifica e il rafforzamento del senso civico dei cittadini.

Si rimanda all'"elenco delle attività organizzate dal Parco delle Groane nell'anno 2018" nonché alla relazione "Save the Planet" predisposta dalla Società Coop. Soc. "Senza Frontiere" affidataria del servizio di educazione ambientale relativamente al periodo 1.09.2016/30.06.2019.

Nel corso dell'anno 2018, il Parco ha concesso, inoltre, una serie di patrocinii al fine di dare, ulteriormente, rilevanza ad iniziative sociali legate all'ambiente e al territorio quali:

- manifestazione "Le Stagioni del Parco 2018" promossa dal Comitato per il Parco Regionale della Brughiera - 18 marzo 2018 – deliberazione del Consiglio di Gestione n. 15 del 14/03/2018;
- evento internazionale "Wwf – Earth Hour 2018 – L'ora Della Terra" promosso da WWF Internazionale – 24 marzo 2018 - deliberazione del Consiglio di Gestione n. 17 del 14/03/2018;

manifestazione "Verde Pulito" organizzata dal Comune di Mariano Comense – 15 aprile 2018 – Determinazione del Direttore n. 18 del 27/03/2018;

- manifestazione "Verde Pulito" organizzata dai Comuni di Fino Mornasco, Cucciago, Casnate con Bernate e Vertemate – 15 aprile 2018 – Determinazione del Direttore n. 19 del 27/03/2018;
- iniziativa "Festa d'Aprile" promossa dall'ANPI di Saronno – 22 aprile 2018 – deliberazione del Consiglio di Gestione n. 27 del 18/04/2018;
- iniziativa "Merenda a la Fameta" promossa da La Familia di Baciocch da Garbagnà – 27 maggio 2018 - deliberazione del Consiglio di Gestione n. 29 del 18/04/2018;
- manifestazione "Terraforma, experimental and sustainable festival" prodotto da Threes in collaborazione con Fondazione Augusto Rancilio – 29-30 maggio 2018 – deliberazione del Consiglio di Gestione n. 30 del 09/05/2018
- corso "Conoscere ed amare la Brughiera" organizzato da UNITRE-Università delle Tre Età sede di Meda e promosso dal Comitato Parco Regionale Groane Brughiera - giornate di martedì 8, 15 e 22 di maggio 2018 – deliberazione Consiglio di Gestione n. 31 del 09/05/2018
- manifestazione "Corti e Saporì" organizzata dal Comune di Cogliate – 2 giugno 2018 – determinazione del Direttore n. 24 del 17/05/2018;
- manifestazione "Sport Festa 2018" organizzata da Friesian Team - dal 21 giugno al 1 luglio 2018 - deliberazione Consiglio di Gestione n. 36 del 31/05/2018;
- manifestazione "Festa del Parco delle Groane e della Brughiera" organizzata dal Comune di Meda – 1 luglio 2018 – determinazione Direttore n. 31 del 21/06/2018;
- iniziativa "La fattoria in Piazza con te 6" promossa da Associazione Amiamo Limbiate – dal 20 al 23 settembre 2018 - deliberazione Consiglio di Gestione n. 40 del 11/07/2018;
- manifestazione podistica "La Corsa del Santo" organizzata dalle Parrocchie di Cesate – 1 settembre 2018 – determinazione Direttore n. 40 del 03/08/2018;
- iniziativa "Mobilitiamoci per il Territorio" promossa dal Comune di Fino Mornasco – 16 e 21 settembre 2018 – deliberazione Consiglio di Gestione n. 51 del 03/09/2018;
- manifestazione sportiva "Noi Per Il Nepal Per Noi" promossa dal Friesian Team di Cesate – 26 dicembre 2018 – deliberazione Consiglio di Gestione n. 68 del 28/11/2018;
- iniziativa "Falò di Sant'Antonio, il Falò scalda il cuore" promossa dall'Associazione Amiamo Limbiate – 20 gennaio 2019 – deliberazione Consiglio di Gestione n. 69 del 28/11/2018.

Gestione finanziaria

Vengono gestiti i diversi movimenti finanziari derivanti dall'attività istituzionale e amministrativa dell'ente con conseguente mantenimento dei livelli di attività ordinaria della struttura sulla base della configurazione dettata dal vigente ordinamento contabile e dal regolamento di contabilità.

Si è proceduto pertanto a:

- predisporre il Bilancio di Previsione finanziario 2018-2020 - sulla base degli schemi previsti dal D.Lgs. 118/2011 e dal DPCM 28.12.2011 – approvato, contestualmente al DUP 2018-2020;
- effettuare il riaccertamento ordinario dei residui ai sensi del D. Lgs. n. 118/2011, modificato e integrato dal D. Lgs. n. 126/2015;
- predisporre il rendiconto di bilancio 2017;
- predisposizione variazioni d Bilancio, inclusi i prelievi dal fondo di riserva;

Nel corso dell'esercizio è stato effettuato il monitoraggio dei dati di bilancio per ottemperare all'art. 193, comma 1, del D.Lgs. 18 agosto 2000, n. 267, il quale dispone che gli enti locali devono rispettare durante la gestione e nelle variazioni di bilancio il pareggio finanziario e tutti gli equilibri stabiliti in bilancio per la copertura delle spese correnti e per il finanziamento degli investimenti, secondo le norme contabili recate dal testo.

Gestione dei beni demaniali

Tale programma ricomprende il complesso dei beni mobili e immobili dell'Ente.

Le spese di funzionamento degli uffici (pulizia, riscaldamento, illuminazione etc.) e di gestione corrente del patrimonio (immobili, attrezzature, automezzi) ammontano a €. 144.847,89 con un incremento dell'11,79% rispetto al 2017.

Alla sede sita in Solaro, si è aggiunto – a far data dal 17.11.2018 - l'ufficio territoriale sito presso Villa Raimondi, sede di Fondazione Minoprio, a Vertemate con Minoprio.

L'Ente ha in essere inoltre delle convenzioni/contratti, più specificatamente:

- una convenzione con il Consorzio di Bonifica Eugenio Villoresi - ex Consiglio Direttivo n. 110 del 4.09.1984, esecutiva CRC atti n. 79287 del 24.10.84, per l'utilizzo di alcune sue proprietà a servizio della pista ciclabile Alzaia/Villoresi;

- un contratto di locazione con la Fondazione Sviluppo Cà Granda di Milano per l'affitto di terreni siti in Lentate s/Seveso e Novedrate;

- un contratto di locazione con l'Istituto Diocesano per il sostentamento del Clero per la conduzione del mappale 33-48 foglio 13 del Comune di Misinto di mq. 47.160=;

Vengono, altresì, corrisposti canoni demaniali per l'uso delle aree del demanio idrico per l'attraversamento dei torrenti:

- Garbogera in Comune di Bollate (pista ciclabile tratto Traversagna/Cascina del Sole) e in Comune di Limbiate (pista ciclabile Mombello/Villaggio del Sole);

- Guisa in Comune di Cesate (pista ciclabile boschi di Cesate/campo sportivo);

- Nirone in Comune di Bollate (pista ciclabile località Castellazzo/Viale dei Leoni) e in Comune di Garbagnate Milanese (località Parco Ospedale e pista ciclabile Parco Ospedale/stazione Serenella)

- Pudiga in Comune di Cogliate e in Comune di Limbiate (pista ciclocampestre Traversagna);

Ufficio Tecnico

Si rimanda alla relazione del Responsabile dell'Area Tecnica per una più dettagliata illustrazione delle attività che hanno interessato tale programma.

Risorse umane

Nell'organico dell'Ente sono state immesse le figure professionali di seguito individuate:

- n. 1 Istruttore Direttivo amministrativo/finanziario (cat. D), a tempo indeterminato con orario part-time 24 ore settimanali, a seguito accorpamento PLIS Brughiera Briantea. Decorrenza: 1.07.2018;

- n. 1 Istruttore Direttivo Tecnico (cat. D), a tempo indeterminato con orario part-time 18 ore settimanali, a seguito accorpamento. Decorrenza: 1.07.2018;

- n. 1 Istruttore Direttivo Tecnico (cat. D), a tempo determinato con orario part-time 18 ore settimanali. Decorrenza: 1.04.2018.

Parallelamente, in uscita:

- mobilità di n. 1 Agente di PL (cat. C), a tempo indeterminato con orario a tempo pieno. Decorrenza: 1.10.2018;

- collocamento in aspettativa di n. 1 Funzionario Area Amministrativo/Finanziaria (cat. D) titolare di posizione organizzativa, a tempo indeterminato con orario a tempo pieno. Decorrenza: 7.05.2018;

- dimissioni volontarie di n. 1 Istruttore amministrativo/tecnico a tempo indeterminato con orario a tempo pieno. Decorrenza: 1.03.2018;

- dimissioni volontarie di n. 1 Istruttore agronomo a tempo indeterminato con orario a tempo pieno. Decorrenza: 1.04.2018.

Di seguito un quadro delle risorse umane impiegate nell'anno 2018 e la relativa spesa:

| Nominativo | Contratto | Note | Retribuzioni lorde (incluso trattamento accessorio) |
|-----------------------------|---------------------|------------------------------------|---|
| DIRIGENZIALE | | | |
| Direttore | tempo determinato | | 79.788,07 |
| AREA TECNICA | | | |
| D6 | tempo indeterminato | | 126.830,95 |
| D1 - part-time 18 ore/sett. | tempo indeterminato | | |
| C3 | tempo indeterminato | cessato dall'1.06.18 | |
| C2 | tempo indeterminato | cessato dall'1.04.18 | |
| B3 | tempo indeterminato | | |
| B5 | tempo indeterminato | | |
| AREA TECNICA | | | |
| D1 - part-time 18 ore/sett. | tempo determinato | | 12.883,52 |
| AREA PL | | | |
| C5 | tempo indeterminato | | 149.505,50 |
| D3 | tempo indeterminato | | |
| C2 | tempo indeterminato | | |
| C2 | tempo indeterminato | mobilità a far data dall'1.10.18 | |
| C3 | tempo indeterminato | | |
| AREA AMMINISTRATIVA | | | |
| D5 | tempo indeterminato | aspettativa a far data dal 7.05.18 | 101.465,35 |
| D2 - part-time 24 ore/sett. | tempo indeterminato | | |
| D2 | tempo indeterminato | | |
| C3 | tempo indeterminato | | |
| B4 - part-time 27 ore/sett. | tempo indeterminato | | |

Al personale "di ruolo" si aggiungono:

- lavoratori di pubblica utilità a seguito dell'attivazione di convenzioni con il Ministero della Giustizia per lo svolgimento del lavoro di pubblica utilità ex art. 54 del D.Lgs. 28 agosto 2000 n. 274 e'art. 2 del Decreto Ministeriale 26 marzo 2001;
- n. 1 volontario servizio civile nazionale impiegati nel progetto "Green Re-Generation;
- n. 23 studenti di 3 istituti scolastici del territorio (AFOL CFP, Istituto Tecnico Agrario e Istituto Tecnico Commerciale Elsa Morante) di cui ai progetti di "alternanza scuola lavoro" per complessive 1996 ore di alternanza svolte presso gli uffici amministrativo/finanziario, tecnico, educazione ambientale e comunicazione dell'Ente;
- n. 1 tirocinante diversamente abile impiegato in attività di segreteria e front office presso l'Area Polizia Locale e l'Area Tecnica di questo Ente.

MISSIONE 03

ORDINE PUBBLICO E SICUREZZA

Relazione a cura del Responsabile dell'Area Polizia Locale, Vigilanza Ecologica e Protezione Civile

A seguito dell'approvazione del Bilancio Previsionale 2018, la Comunità del Parco ha indicato gli obiettivi da perseguire da parte dell'Area.

In data 3 settembre 2018 con delibera di Consiglio di Gestione n. 49 sono stati definiti gli obiettivi per ogni singola Area definendo la tempistica e i risultati attesi.

Successivamente l'OIV ha provveduto a valutare il raggiungimento degli obiettivi verificando la piena realizzazione.

L'obiettivo atteso è stato prevalentemente il mantenimento degli standards attuali nell'ambito del controllo del territorio e della rilevazione delle sanzioni ambientali.

Gli altri obiettivi sono qui di seguito elencati:

- attività svolte nell'ambito del fenomeno sicurezza nel parco
- predisposizione atti e procedure relativamente ad ampliamento del parco.
- realizzazione corso di protezione civile

L'Area ha sofferto della vicarietà del Direttore Generale che svolge anche le funzioni di Responsabile di Area, fatto che ha portato un ulteriore aggravio nei subalterni quali l'ufficiale e gli agenti.

L'Area sta soffrendo di carenza di personale e nell'anno 2018 si sono attivate le procedure per assumere due agenti di Polizia Locale tramite l'istituto della mobilità.

Una grande risorsa sono le Guardie Ecologiche Volontarie ed i Volontari Antincendio Boschivo. Grazie alla disponibilità di alcune GEV in pensione si è riuscito a sopperire alla carenza di dipendenti, organizzando servizi pomeridiani in quasi tutti i giorni della settimana.

Si è organizzato dei servizi settimanali antimeridiani e pomeridiani per garantire maggiore presenza nelle aree a rischio.

L'accertamento delle violazioni in materia ambientale ha avuto un aumento, non nel numero, ma nella complessità degli atti di accertamenti essendo le opere sanzionate molto più rilevanti rispetto al fenomeno nelle soste dei veicoli nel verde o aree boscate.

Si è proseguito con gli interventi a causa delle frequenti piante pericolate o cadute a terra.

Si è proseguito nell'attività legata ai controlli in materia paesaggistica con l'emissione di provvedimenti sanzionatori onerosi per i trasgressori.

Nell'ambito della Polizia Locale ed Ambientale l'attività ha avuto una leggera riduzione dovuta alla stabilizzazione dei comportamenti devianti tenuti dai cittadini fruitori del Parco.

Un'altra attività molto a cuore è la lotta all'abbandono dei rifiuti, la stessa si svolge attraverso la ricerca nei rifiuti stessi di indizi atti ad accertare il proprietario del rifiuto, proprietario al quale viene di norma notificato il verbale di accertamento.

Si sono svolti durante l'anno 2018 nelle ore notturne servizi con personale volontario per combattere gli accessi impropri delle piste ciclabili ottenendo un buon risultato sia dal lato sanzionatorio sia dal lato di educazione ai cittadini, oltre che servizi serali per i controlli ambientali e di prevenzione nella lotta agli incendi boschivi.

Si è proseguito con assiduità a collaborare con la Prefettura di Monza e con le FF.OO. Presenti sul territorio nei servizi fianlizzati alla lotta allo spaccio di stuopefacenti pur rilevando un aumento esponenziale di questo comportamento.

Il budget degli introiti per sanzioni pecuniarie per l'anno 2018 era previsto in €. 87.000,00, di cui €. 80.000,00= per violazioni al PTC ed €. 7.000,00 per violazioni al codice della strada.

A consuntivo si sono raggiunti €. 94.958,63 per il PTc ed €. 19.983,20 per il CdS per un totale di €. 114.941,83=.

Le entrate riguardanti le sanzioni in materia ecologico-ambientale raggiungono il 90% circa degli introiti, poiché la quota relativa a violazioni al Codice della Strada assume una parte più marginale ed incidentale in quanto vengono accertate violazioni al cds solo se contigue a quelle in materia ambientale.

Le violazioni in materia di CdS sono aumentate rispetto agli anni precedenti a fronte di controlli mirati in prossimità delle piste ciclabili, questo per tutelare l'utente debole della strada (pedoni e ciclisti).

I volontari inoltre hanno partecipato alle attività di divulgazione e di educazione ambientale organizzate dal Parco.

Per quanto riguarda il volontariato (Guardie ecologiche volontarie e Volontari antincendio boschivo) si è provveduto ad effettuare acquisti mirati per l'antincendio boschivo e il rischio idrogeologico,.

Nell'anno 2018 si è provveduto ad organizzare momenti formativi per i volontari.

L'attività ordinaria dell'Area si è concentrata su:

- prevenzione ed informazioni verso i cittadini,
- controlli mirati agli incroci tra le piste ciclabili e la rete urbana;
- controlli nelle aree degradate per la lotta all'abbandono di rifiuti;
- organizzazione servizi mirati al controllo delle piste ciclabili
- formazione rivolta ai volontari in materia di Protezione Civile, Antincendio Boschivo.

ATTIVITA' DEI VOLONTARI

Anche per dare merito alle attività dei volontari abbiamo voluto arricchire questa relazione con un prospetto che riassume le attività dei volontari del Parco, persone che con spirito di abnegazione sacrificano il loro tempo per il bene del Parco.

Lo schema seguente riporta le attività effettuate nel 2018 dai volontari del parco ai quali, da subito, va un nostro ringraziamento:

- Illeciti amministrativi: 142
- Raccolta rifiuti: 250 ore
- Taglio piante pericolanti: 447 ore
- Incendio boschi: 211 ore
- Monitoraggio e presenza sul territorio: 11768 ore
- Unita cinofila 749 ore
- Presenza a manifestazioni culturali: 796 ore
- Corsi di formazione: 767 ore
- Progetti e censimenti (picchio, scoiattolo, anfibi, cervo volante, genziana...): 596 ore

Anche grazie all'attenzione e alla perizia dei volontari sono stati "domati" nel 2018 n. 7 incendi che hanno interessato aree per 3 ha.

Purtroppo nonostante l'attenta presenza, anche dei volontari, il numero degli incendi è molto incrementato, questo soprattutto ad inizio anno, quasi esclusivamente per incivili comportamenti da parte di alcuni fruitori del Parco che invece di rispettarlo utilizzano il loro tempo per distruggerlo.

Allora, ci piacerebbe ricordare a tali persone che: il mondo non lo abbiamo ereditato dai nostri padri, ma è in prestito dai nostri figli¹...

¹ Navajo proverb

MISSIONE 09 SVILUPPO SOSTENIBILE E TUTELA DEL TERRITORIO E DELL'AMBIENTE

Relazione a cura del Responsabile dell'Area Tecnica

In attuazione di quanto definito con deliberazione della Comunità del Parco n. 5/2017 si è dato seguito ai seguenti interventi:

ATTUAZIONE DI CONVENZIONI

Continua la collaborazione con il Comune di Arese per la consulenza sulla manutenzione del verde pubblico; il servizio si svolge mediante sopralluoghi a cadenza settimanale, redazione di un verbale di sopralluogo nel quale vengono date indicazioni generali e particolari all'impresa appaltatrice.

La convenzione già rinnovata per cinque anni continua nella sua attuazione: è stato dato incarico all'ufficio di predisporre un progetto di potatura delle alberature per un importo complessivo di € 90.000,00; detto progetto è stato consegnato nel mese di novembre 2017.

Con il PLIS della Brughiera Briantea continua la convenzione per lo svolgimento del servizio di direzione tecnica; ne deriva un impegno di 7 ore settimanali.

Si è collaborato con il Comune di Cabiato per la redazione di un progetto preliminare della sistemazione di Villa Padulli con conseguente censimento di tutte le alberature presenti

ATTIVITÀ SELVICOLTURALI

Sono state evase tutte le denunce di taglio presentate all'ufficio protocollo mediante sopralluogo, contrassegnatura delle piante da abbattere, trasferimento di tutti i dati concernenti i tagli autorizzati per via telematica al Servizio Foreste della Regione: sono state evase nell'annata silvana 2016, conclusasi il 31 marzo 2017, 183 domande di taglio. L'Ente gestore si è anche attivato quale sportello per raccogliere denunce di taglio informatizzate da trasferire agli Enti competenti.

ATTIVITÀ DI PROGETTAZIONE

Durante il periodo dell'anno preso in considerazione sono state sviluppate le seguenti attività di progettazione:

- Progetto manutenzione straordinaria lotto 3 sede;
- Progetto pista ciclabile Via Verdi in Cesate;
- Progetto pista ciclabile Mirabello;

GESTIONE STAZIONE METEOROLOGICA

I dati vengono settimanalmente scaricati, verificati e archiviati; la stazione risulta ben funzionante e attualmente non dà alcun tipo di problema.

AUTORIZZAZIONI PAESAGGISTICHE

Le istanze presentate sono state evase secondo normativa di legge; nell'anno 2017 sono stati istruiti e rilasciati 62 provvedimenti di autorizzazione paesaggistica; sono stati istruiti 12 accertamenti di compatibilità paesaggistica.

AUTORIZZAZIONI ALLA TRASFORMAZIONE D'USO DEL BOSCO

Non sono state rilasciate autorizzazioni alla trasformazione d'uso del bosco

PARERI DI CONFORMITÀ AL PTC

Non sono stati emessi pareri per interventi ricadenti in zona di pianificazione comunale orientata.

COMMISSIONE PAESAGGIO

La Commissione del Paesaggio ha espletato l'attività di sua competenza emettendo i pareri collegati alle autorizzazioni paesaggistiche; numerose le pratiche sospese al fine di richiedere un'integrazione progettuale al fine di migliorare l'inserimento paesaggistico dell'intervento. Continuano le collaborazioni con i Comuni di Cesate, Solaro, Ceriano Laghetto, Cogliate, Lazzate e Limbiate per l'utilizzo della commissione.

PIANO TERRITORIALE E AMPLIAMENTO PARCO

Si è collaborato con gli uffici regionali in merito alla proposta di ampliamento del parco.

CONTATTI CON IL PUBBLICO

I contatti con il pubblico vengono mantenuti durante gli orari di apertura degli uffici; su appuntamento è anche possibile essere ricevuti in qualsiasi orario della giornata venendo incontro alle esigenze di molti cittadini che diversamente avrebbero problemi per essere ricevuti.

Le principali richieste sono in ordine a problemi di tipo edilizio e urbanistico; in aumento anche gli incontri con studenti di livello universitario o anche con cittadini che richiedono informazioni di tipo naturalistico/scientifico inerenti al territorio.

LAVORI PUBBLICI

Nel 2018, si è proceduto alla realizzazione di una pista in Cesate via verdi di 310 mt. L'attenzione del Parco, come si vedrà nella lettura della presente, è stata maggiormente rivolta al mantenimento e alla manutenzione dell'attuale sistema viario; riteniamo che una manutenzione attenta, nei limiti delle risorse a disposizione, sia comunque un sintomo di attenzione in tale materia.

MANUTENZIONI ORDINARIE SEDE

Per tramite del personale in ruolo si è provveduto alla manutenzione dei prati e delle siepi.

MANUTENZIONI ORDINARIE PISTE CICLABILI

Si è provveduto con tre sfalci di erba sui bordi delle piste ciclabili, la pulizia delle canaline trasversali degli scoli, la piccola manutenzione di elementi di arredo; i punti della pista maggiormente degradati sono stati ricaricati con calcestruzzo oppure, nelle situazioni di maggiore erosione, con la sostituzione con prato armato.

Tramite personale in ruolo si è provveduto all'abbattimento delle piante morte in piedi.

MANUTENZIONI ORDINARIE PARCO

Tramite personale in ruolo si è provveduto all'abbattimento delle piante morte in piedi e che potessero risultare fonte di pericolo.

Si è provveduto al risarcimento delle piantine morte all'interno delle aree rimboschite e alla loro manutenzione mediante sfalci d'erba, diradamenti, ecc.

Settimanalmente si è provveduto alla raccolta di rifiuti solidi urbani sul territorio anche se, per dare un senso di decoro ai luoghi, occorrerebbero maggiori risorse economiche per lo smaltimento dei rifiuti e maggiore disponibilità di manodopera.

Ulteriormente è stata approntata una raccolta straordinaria dei rifiuti lungo le vie del Parco.

IMPIANTI TECNOLOGICI

Si è provveduto ad confermare tutti i contratti di manutenzione per gli impianti tecnologici e per i software in dotazione, in particolare:

- Impianti di riscaldamento e refrigerazione; sull'impianto di refrigerazione si è sostituito il serbatoio.
- Impianto di video sorveglianza.
- Impianto di allarme.
- Impianto telefonico.
- Sistemi antincendio.

Tutte le visite di controllo e manutenzione sono state regolarmente eseguite.

CENTRO SERVIZI PER IL VERDE

In tale ambito è in corso una convenzione con il Comune di Arese per l'assistenza tecnica e D.L. dei lavori sul verde comunale.

SERVIZIO FORESTALE

Sono state evase tutte le denunce di taglio presentate all'ufficio protocollo mediante sopralluogo, contrassegnatura delle piante da abbattere, trasferimento di tutti i dati concernenti i tagli autorizzati per via telematica al Servizio Foreste della Regione; sono state evase nell'annata silvana conclusasi il 31 marzo 2017, 233 domande di taglio.

RAPPORTI CON LE AZIENDE AGRICOLE

Si è ripreso il progetto agricoltura anche se le somme messe a disposizione non hanno consentito grandi interventi o il coinvolgimento di più aziende; le misure più richieste dalle aziende agricole riguardano l'esecuzione di tagli di diradamento e gli sfalci d'erba lungo i filari; continuano le attività di formazione e informazione.

ELENCO ATTIVITÀ ORGANIZZATE
DAL PARCO DELLE GROANE
NELL'ANNO 2018



TUTTI I NOSTRI EVENTI E FOTOGALLERY SU:
<https://www.facebook.com/parcogroane/>

21 GENNAIO 2018

IL GIORNO DELLA MEMORIA AL CENTRO PARCO

Assisi-Groane. È il titolo, e il tema, del Giorno della Memoria 2018 del Parco delle Groane. Una sorta di “gemellaggio”, passateci il termine, con la bellissima città umbra per ricordare il contributo della comunità monastica di Assisi alla salvezza degli ebrei italiani durante le persecuzioni antisemite dal 1938 al 1945. Per l’occasione la cittadinanza del Parco delle Groane incontra il Vescovo di Assisi Monsignor Domenico Sorrentino, ospite dell’ente nella mattinata di domenica 21 gennaio in occasione della tradizionale cerimonia al Centro Parco Polveriera, patrocinata dalla Comunità Ebraica di Milano.

Il programma:

Ore 9.30 Saluto delle autorità

Ore 9.45 Assisi 1943-1945 – Spettacolo teatrale –

Adattamento testi: Andrea Di Cianni

Regia: Alberto Genovese Con Alberto Genovese, Andrea Di Cianni, Chiara Buzzi

Cantanti: Gabriele Maimone e Marco Mosca

Produzione a cura di Cartanima Teatro

Testimonianza della giornalista Marina Rosati, ideatrice e curatrice del museo della memoria “Assisi 1943-1944” e che ha recuperato la storia dei Giusti di Assisi.

Ore 11.00 con il vescovo di Assisi monsignor Domenico Sorrentino saranno messi a dimora nel nostro Bosco dei Giusti un albero e un cippo dedicati a monsignor Giuseppe Placido Nicolini e don Aldo Brunacci, Giusti tra le Nazioni per aver salvato numerose genti perseguitate. In collaborazione con le classi terze della scuola secondaria di primo grado “Leonardo da Vinci” di Seveso.



FEBBRAIO 2018

INIZIO NUOVO PROGETTO ALTERNANZA SCUOLA-LAVORO CON LE SCUOLE DI LIMBIATE

Anche il Parco delle Groane aderisce al programma di alternanza scuola-lavoro nei Parchi Regionali promosso da Regione Lombardia nell'ambito del progetto di educazione ambientale "Natura in Movimento". Grazie alla collaborazione con il Comune di Limbiate hanno aderito tre istituti limbiatesi i cui studenti si alterneranno presso il Centro Parco Polveriera nel biennio 2017/2018 e 2018/19 per un monte ore totale pari a 400. Le tematiche di interesse sono le seguenti: monitoraggi, comunicazione, turismo, analisi ambientale, ricerca e orientamento professionale.

Ecco i tre istituti che hanno aderito al progetto di alternanza scuola-lavoro con il Parco delle Groane:

- IIS Luigi Castiglioni Tecnico e Professionale Agrario
- Paclè "Elsa Morante"
- Centro di formazione professionale di Limbiate



21 FEBBRAIO 2018

SCOUT: IL 2° THINKING DAY DEL PARCO GROANE

Seconda edizione del "Thinking Day" al Parco delle Groane nella giornata di domenica 25 febbraio. Un connubio, quello tra Parco delle Groane e scout, che si rinnova e si consolida ulteriormente. Scout di tutte le ispirazioni. Ci sarà il gruppo Assim (Associazione Speranze Scouts Italy Musulmani) di Solaro, gli Agesci (Associazione Guide e Scouts Cattolici Italiani) di Saronno, Seregno e Trezzano sul Naviglio, i Cngei (l'Associazione Scout Laica) di Cesano Maderno e Masci (Movimento Adulti Scout Cattolici Italiani) per un totale di circa 300 persone, ospiti al Centro Parco Polveriera.

Ecco il programma del Thinking Day 2018 del Parco delle Groane:

Ore 10.00 – Ritrovo per tutti alla Polveriera

Ore 10.30 – Cerimonia iniziale con alzabandiera e lancio dell'attività

Ore 11.00 – GIOCO MATTINA

Ore 12.00 – Cerchio interbranca e posizionamento sassolini

Ore 12.30 – Pranzo

Ore 13.45 – Spazio per i singoli gruppi: per chi vuole, celebrazione della S.Messa (canti – Seregno, preghiera fedeli – 1 per branca)

Ore 14.45 – Tempo strategico in caso di ritardo e organizzazione attività del pomeriggio

Ore 15.00 – Gioco a stand

Ore 16.00 – Ricomposizione, chiusura, consegna patacchini e ammainabandiera

Ore 16.30 – Partenza



11 MARZO 2018

GIORNATA EUROPEA DEI GIUSTI DEL PARCO GROANE

Ricco il programma per il pomeriggio di domenica 11 marzo quando al Centro Parco Polveriera, in collaborazione con l'Associazione Senza Confini, organizzeremo la Giornata Europea dei Giusti. E non mancheranno anche questa volta gli amici scout. Hanno aderito alla manifestazione tutte le sigle più importanti del mondo scoutistico. Ci saranno gli ASSIM, AGESCI, CNGEI E Hashomer. In tutto saranno in un centinaio a fare da contorno a un evento ricco di contenuti. Di seguito il programma:

Ore 14.15 – Presentazione gruppi Scout. Gruppo “Piantala con quei bonghi”

Ore 14.30 – Laboratorio musicale a cura di Musicamorfoosi con Tete de Silveira (in caso di maltempo si terrà al chiuso)

Ore 16.30 – Testimonianze I coniugi d'Urbino (scampati alla Shoah) e Giovani Richiedenti Asilo


Ore 17.00 – Cerimonia ai Giusti dell'accoglienza. Sarà nostro ospite Don Massimo Mapelli, sacerdote meratese, responsabile Caritas della zona VI della Diocesi di Milano, per anni Vicepresidente della Casa della Carità di Milano al fianco di Don Virginio Colmegna, attualmente coordina una casa d'accoglienza per minori non accompagnati richiedenti asilo.



6 APRILE 2018

CAMMINATA NEL PARCO GROANE CON LE SCUOLE DI LIMBIATE

In collaborazione con alcuni istituti di Limbate abbiamo organizzato una mattinata nel verde con i ragazzi delle scuole. Diverse centinaia i partecipanti.





15 APRILE 2018

GIORNATA DEL VERDE PULITO

Anche il Parco delle Groane insieme all'Oasi Lipu di Cesano Maderno e i Comuni di Bovisio Masciago, Cesano Maderno e Limbiate aderisce alla "Giornata del Verde Pulito", una iniziativa istituita dalla legge regionale n. 14 del 20 luglio 1991. Tutti insieme puliremo via Groane, all'altezza del Laghettone dell'Oasi Lipu, una zona punto d'incontro delle cinque anime aderenti. Siamo infatti in pieno Parco, nella zona dell'Oasi Lipu in un lembo di territorio che interessa i tre comuni aderenti. Abbiamo già approntato un programma di massima, che è il seguente:

Ore 8:30 ritrovo nel parcheggio del Centro Visite Oasi Lipu di Cesano Maderno (Via Don Luigi Orione, 43) e distribuzione del materiale per la pulizia. Da lì, lungo il sentiero, ci si incammina al Laghettone.

Ore 9:00 arrivo in Via Groane (dove c'è il Laghettone dell'Oasi Lipu) e inizio della pulizia.

Ore 12:00 chiusura dei lavori. Si torna al Centro Oasi, a piedi, per un rinfresco.



DAL 12 AL 26 MAGGIO 2018

WOODLAND: EVENTI DI ARTE, MUSICA E CULTURA NEL PARCO DELLE GROANE

Sbarca al Parco delle Groane “Woodland – Arte, Musica, Natura”, un grande evento che durerà due settimane organizzato in collaborazione con il Comune di Cesate, Biblioteca di Cesate e tre associazioni culturali – Officine Musicali, Otolab e Vox Aurae – nell’ambito del progetto triennale Buone Vibrazioni finanziato da Fondazione Cariplo. Il piatto forte di Woodland sarà Shot | Inneschi contemporanei in Polveriera ovvero fare arte utilizzando il paesaggio, non solo come soggetto ma come materia prima dell’opera grazie alla creatività di giovani artisti. Il progetto Residenza Shot opererà all’interno del Centro Parco Polveriera che ospiterà, 24 ore su 24, sette artisti che utilizzeranno i materiali offerti dalla natura circostante per le loro opere, in un’ottica di continua condivisione e stimoli reciproci. Al termine della residenza si procederà all’installazione delle opere nell’area verde boschiva della ex Polveriera con un percorso espositivo che, all’ultima giornata, verrà aperto al pubblico.

WORKSHOP & EVENTI COLLATERALI

SABATO 12 MAGGIO / 16.00-19.00

“Ambiente, Ambient, Paesaggio sonoro” di Massimiliano Viel/otolab

CONFERENZA CONCERTO (iscrizioni on-line)

Un percorso d’ascolto che parte dall’esplorazione del silenzio alla scoperta dei suoni intorno a noi per creare paesaggi sonori artificiali e declinare l’ambiente nella sua possibile sonificazione attraverso la radio.

MARTEDÌ 15 e MARTEDÌ 22 MAGGIO / 14.00-19.00

“Cartografie” di Spazienne

WORKSHOP realizzato con il supporto di Favini (riservato agli artisti in residenza)

Cartografie è una fanzine, è mappatura e sperimentazione dei processi artistici all’interno di uno spazio pagina. Cartografie intese come spazi fisici filtrati attraverso i luoghi dell’immaginario e della ricerca.

GIOVEDÌ 17 MAGGIO / 21.00

“L’eterno splendore dell’infinita oscurità” di Gruppo Astrofili Groane

WORKSHOP di astronomia (iscrizioni on-line)

La Scienza e l’Arte sono tra le massime espressioni che il genere umano sia riuscito a produrre dal momento della propria apparizione sul pianeta Terra.

Prendendo liberamente spunto dalla famosa opera “Gödel, Escher, Bach: un’eterna ghirlanda brillante”, del matematico Douglas Hofstadter, Il Gruppo Astrofili Groane propone un viaggio all’inseguimento delle bellezze della ragione umana, cercando di mostrare l’ambivalenza tra Scienza e Arte in alcune produzioni pittoriche e musicali.

Seguirà osservazione del cielo.

GIOVEDÌ 24 MAGGIO / 21.00

“Il signore degli anelli”

Orchestra Vox Aurae Ensemble // direttore Luca Pasqua

Sinfonia originale // compositore Johan De Meij

Proiezioni su tulle e alberi // video artist Fabio Volpi/otolab

VENERDÌ 25 MAGGIO / 19.00-23.00

CLOSING SHOT

Inaugurazione opere / presentazione ai media

Aperitivo / dj set

Visite guidate crepuscolari a cura delle Guardie Ecologiche Volontarie

SABATO 26 MAGGIO / 21.30-02.30

“Woodland sound” di AUG Alieni Urbani Groane

SILENT DISCO 3+3 DJSET

Techno House // Party Mashup // Dancehall & Reggae

+ Electro Live

+ Private Reading Experience





13 MAGGIO 2018

NATURA SENZA BARRIERE: LA GRANDE FESTA DELLE ASSOCIAZIONI DEL PARCO DELLE GROANE

Domenica 13 Maggio si è tenuta al Centro Parco Polveriera la 1^a edizione di “Natura senza Barriere”, l’evento organizzato in collaborazione tra il Parco delle Groane e l’associazione limbiatese “Voglio La Luna”. Una intera giornata dedicata alle associazioni che operano sul territorio delle Groane a favore della disabilità.



19 MAGGIO 2018

**IL BIOBLITZ DEL PARCO GROANE, IL GRANDE
CENSIMENTO REGIONALE DELLE SPECIE APERTO AI
CITTADINI**

Sabato 19 maggio si è svolto il BioBlitz del Parco delle Groane, il grande censimento su scala regionale delle specie di flora e fauna presenti nella nostra area protetta.

Grazie al BioBlitz tutti possono diventare esploratori della biodiversità per un giorno utilizzando l'app iNaturalist e in compagnia delle nostre Guardie Ecologiche Volontarie e degli esperti.

Ecco tutti i numeri dell'edizione 2018 del Bioblitz

Numero naturalisti coinvolti: 10 (4 per la flora (di cui uno anche per i funghi), 2 per gli insetti, 1 per anfibi e rettili (in supporto anche agli insetti), 2 per avifauna, 1 per le api).

Numero partecipanti nelle diverse fasce orarie:

14:30 – 15:30 school of ants. Ci siamo divisi in 3 gruppi utilizzando 3 kit. 50 persone (32 adulti e 18 bambini)

15:30 – 17:30 (piccola e grande flora, funghi, invertebrati di acqua e di terra, anfibi, rettili e avifauna). 50 persone (32 adulti e 18 bambini). Durante questa uscita c'è stata l'osservazione di un'arnia grazie alla presenza dell'esperto che ha spiegato il progetto GroApe.

16.30 – 18.30 (piccola e grande flora, funghi, invertebrati di acqua e di terra, anfibi e avifauna): 31 persone (15 adulti e 16 bambini)

Il gruppo si è aggregato a quello precedente. Verso le ore 17:00 siamo dovuti rientrare per il forte temporale in arrivo e che è durato fino alle 18:30. Negli spazi al chiuso abbiamo identificato tutte le specie trovate nel Parco.

20:00 – 21:00 school of ants. Ci siamo divisi in 4 gruppi utilizzando 4 kit. 36 persone (10 adulti e 16 bambini)

20.15 – 22.30 (anfibi, rettili, insetti e avifauna notturna): 44 persone (25 adulti e 19 bambini)

Totale partecipanti alla giornata del Bioblitz: 110 persone (67 adulti e 43 bambini), il numero tra i più alti in tutta la Lombardia



3 GIUGNO 2018

AL PARCO GROANE LA STRAGROANE JUNIOR

Domenica 3 giugno è in programma la prima edizione della Stragroane JUNIOR con partenza e arrivo presso il Centro Parco Polveriera di Solaro. Si tratta di una corsa non competitiva dei ragazzi per la scuola organizzata dal Parco delle Groane e dall'associazione Genitori in Marcia.

Ci saranno due percorsi tra cui scegliere uno da 2.5 km e il secondo da 5 Km.

La Stragroane Junior non sarà solo una semplice corsa ma una ricca giornata di eventi farcita di colore, contenuti e tanto divertimento. A seguire è previsto sui prati della nostra sede un momento di intrattenimento con attività dedicate sia agli adulti che ai ragazzi: laboratori, battesimo della sella con i pony, visita guidata alla ex polveriera, esibizione di acroyoga, musica e divertimento.

Il ricavato sarà devoluto alle scuole d'appartenenza per sostenere le attività didattiche.







21-25 GIUGNO 2018

CAMPO AUGUSTUS PROTEZIONE CIVILE

Anche quest'anno abbiamo presso il Centro Parco Polveriera il campo Augusto, il campo residenziale di Protezione Civile. Ventuno tra ragazzi e ragazze della scuola secondaria di primo grado trascorreranno quattro giorni nella natura del Parco delle Groane per conoscere le tecniche e le attività di Protezione Civile, fare squadra, stare insieme e divertirsi.



1 LUGLIO 2018

ESCURSIONE NEL PARCO DELLE GROANE A MEDA



7 LUGLIO 2018

ESERCITAZIONE AIB, OSPITI I RAGAZZI DEL CAMPO SCUOLA ANA

Sabato 7 luglio abbiamo ospitato al Centro Parco Polveriera 25 ragazzi del campo scuola ANA Milano, accolti dai volontari dell'antincendio boschivo del Parco Groane. Il menù del pomeriggio prevedeva una dimostrazione antincendio preceduta da una lezione teorica per informare i ragazzi su come vengono affrontati gli incendi boschivi dalle squadre specializzate. La giornata si è conclusa con una Santa Messa celebrata nel salone da don Nicola Petrone.



GENNAIO-LUGLIO 2018

ELENCO SERATE NATURALISTICHE ORGANIZZATE DALLE GEV E USCITE NEL PARCO

30 gennaio: animali antropofili

2 marzo: il ritorno dei grandi mammiferi

21 marzo: gli insetti protetti

17 aprile: l'utilizzo delle erbe selvatiche in cucina con uscita sul campo



ESCURSIONE NATURALISTICA

Domenica 22 aprile

ore 9.00 - 12.30 circa

Partenza

CENTRO PARCO POLVERIERA Via della Polveriera 2 SOLARO

Un'escursione in mezzo
alla natura per imparare a
riconoscere ed osservare le
erbe commestibili

MAGGIO-GIUGNO-LUGLIO 2018

PRESENZA DI SCUOLE, GRUPPI SCOUT, CENTRI ESTIVI E ORATORI ESTIVI IN SEDE E NEL PARCO











16 SETTEMBRE 2018

RIPRENDIAMOCI IL PARCO: OPERAZIONE DI PULIZIA CONGIUNTA A CESANO MADERNO

In collaborazione con il Comune di Cesano Maderno, Oasi Lipu e Gelsia, il Parco delle Groane ha aderito all'operazione di pulizia "Riprendiamoci il Parco" aperta a tutto il mondo delle associazioni e soprattutto ai cittadini. Gelsia ha fornito il kit di pulizia. Ha partecipato un centinaio di volontari, tante le associazioni.



16 SETTEMBRE 2018

PARCO GROANE DAY A EXPO BRIANZA 2018

Anche nel 2018 si è rinnovato l'appuntamento con il Parco Groane Day giunto alla sua terza edizione all'interno del ricco programma di eventi di contorno di Expo Brianza, la fiera intercomunale dell'artigianato e del commercio di Bovisio Masciago in programma da sabato 29 settembre a domenica 7 ottobre. Anche se, ad onor del vero, il Parco Groane Day è qualcosa di più di un evento di contorno configurandosi come uno dei momenti clou di domenica 30, dalla mattina fino al tardo pomeriggio. Anche quest'anno il pubblico ha potuto visitare il mercatino a Km0 delle aziende agricole del Parco delle Groane nell'ampio salone riservato agli spettacoli.

Tante le conferme, oltre a qualche piacevole novità. Il Parco delle Groane – che cura direttamente questa iniziativa – ha deciso di allargare l'accoglienza anche alle associazioni che collaborano in simbiosi tutto l'anno. Ci saranno quindi i ragazzi di Voglio La Luna che curano un piccolo orto all'interno della sede di Solaro e che a Bovisio esporranno delle opere create manualmente sfruttando quello che regala il bosco. Particolarmente interessante sarà scoprire di cosa si occupa il progetto "Groape" e le sue arnie – anch'esse ospitate all'interno della ex Polveriera – monitorate 24 ore su 24. Confermatissima la presenza del Frutteto di Ceriano Laghetto che proprio in questo periodo promuove la raccolta delle mele sul posto e dell'apicoltore Carlo Brenna di Ceriano Laghetto, anch'esso un fedelissimo del Parco Groane Day.

Avremo di nuovo i ragazzi di Senso Libero, la birra artigianale di Solaro prodotta grazie a quanto offre il Parco delle Groane e quelli dell'Orto Sociale di Cesate con le specialità locali prodotte col grano monococco di Cascina Selva di Cesate oltre ai frutti dell'orto coltivato a Cesate vicino al centro sportivo. Altra new entry è quella di Zafferanami, lo zafferano prodotto a Varedo. Senza dimenticare lo spazio per i più piccoli con i laboratori creati dallo staff dell'educazione ambientale del Parco Groane e i progetti naturalistici che ogni anno le Guardie Ecologiche Volontarie portano avanti con passione.





ORTO SOCIALE Garbagnate Mil.se



Neururità, Produzioni agricole ed Identità Territoriali

Il sistema agro-alimentare italiano è strettamente connesso alle realtà territoriali e al ricco tessuto di tradizioni locali, tecniche di produzione e risorse, in cui ogni territorio segue un proprio percorso di sviluppo, il nostro tentativo è di cercare di dare corpo e rendere visibile, nel suo essere molecolare il complesso e variegato mondo di una agricoltura attenta al territorio, alla ricchezza di saperi e sapori ed alla biodiversità.

Affinché l'agricoltura diventi una reale chiave di rinnovamento del nostro territorio deve superare la sua connotazione "residuale" per divenire un vero e proprio sistema agro-alimentare, in grado di auto sostenersi, di affermarsi come "tessuto" multifunzionale, di instaurare connessioni e sinergie tra settori diversi predisponendo luoghi dove le persone siano incoraggiate a comunicare, di stimolare senso di appartenenza ad una comunità, di favorire l'accoglienza e l'integrazione, di portare ad un'ibridazione di filiere mettendo in rete pratiche e produzioni locali già esistenti, individuando consumatori e legami gestiti direttamente dai produttori, fattorie, ristoranti e altre forme di organizzazione collettiva.

L'agricoltura dovrebbe essere capace di far permanere la ricchezza nei luoghi di produzione, di slegarsi dai sistemi industriali e distributivi di produzione, di slegarsi dai sistemi peculiari locali, la biodiversità valorizzando le nell'alimentazione, pronto a riutilizzare i materiali e i rifiuti all'interno del medesimo sistema territoriale progettando i efficienza con l'obiettivo di trasformare, a lungo termine, la filiera corta in alternativa strutturale per il governo del territorio, per la gestione del paesaggio, la cura dei luoghi.

Per fare un prodotto alimentare sano, ci vuole un ambiente pulito: sembrerebbe banale, ma non capita sempre. Se un campo agricolo è in un'area tutelata, dove gli equilibri naturali sono mantenuti, e guadagnarci sono i consumatori crescere prodotti più buoni e più sani. Perché anche la chimica di animali e piante selvatiche aiuta a evitare i artificiali.

Agricoltori, contadini ed allevatori hanno da sempre protetto soprattutto se le richieste dei consumatori diventano più sociali, oltre che un piacere per chi lo compie, possiamo farlo con un occhio attento alla biodiversità.

Una città piena di persone che amano il loro territorio e vogliono rivivere la protezione delle pratiche agricole, sono sensibili alla protezione dei loro semi e il loro patrimonio di conoscenze, di tecniche e di saperi, il territorio proprio di questi innovativi al di fuori di 1800 anni fa nel vicino Oriente, introdotto in Europa nel 1800, insieme a nuove qualità, praticate in alcune zone della Mezzogiorno come in Sicilia, vennero richiesti e la loro presenza di una comunità, lavoravano in sinergia con gli occupanti, dalla amici di Caserta, lavoravano in sinergia con gli abitanti e si sono per recuperare l'identità ed il valore di questo borgo agricolo di Caserta.

ORTO SOCIALE Garbagnate Mil.se

20 OTTOBRE 2018

GROANETASTING – FELICI NEL VERDI

Una giornata intera nelle Groane. Un evento per valorizzare il patrimonio produttivo, artistico, culturale ed enogastronomico del Parco delle Groane per divulgare e far conoscere le caratteristiche e le eccellenze. C'è stato anche un convegno alle **11.30** presso il Centro Parco Polveriera di Solaro su come valorizzare, dal punto di vista turistico, la nostra area. Poi la sosta all'Oasi Lipu e all'azienda agricola La Botanica.



3 NOVEMBRE 2018

CORSO ETICA AMBIENTALE PER GEV

Si è tenuto diviso in due giornate il corso di etica ambientale per Guardie Ecologiche Volontarie organizzato dal Parco delle Groane al Centro Parco Polveriera. In 56 hanno dato la loro adesione tra cui anche alcune GEV dei vicini Parco Valle Lambro e Parco Adda Nord. Il relatore sarà il filosofo Luciano Valle.

Ecco i temi trattati nella prima giornata:

- La figura della GEV – Il ruolo dell'etica
- L'etica ambientale oggi: tra Etica ambientale "integrale" e "superficiale".
- La storia dell'Etica Ambientale (età pre-moderna – età moderna)

Di seguito i temi della seconda giornata che è programma per sabato 1 dicembre sempre al Centro Parco Polveriera.

- Etica e natura nel Primo Novecento
- La questione ambientale
- L'etica ambientale

17 NOVEMBRE 2018

INAUGURAZIONE NUOVO UFFICIO TERRITORIALE A VERTEMATE CON MINOPRIO

E' stato inaugurato nella mattinata di sabato 17 Novembre il nuovo ufficio territoriale del Parco delle Groane e della Brughiera Briantea presso Villa Raimondi, sede di Fondazione Minoprio, a Vertemate con Minoprio. Oltre al nostro Presidente Roberto Della Rovere c'erano anche il sindaco di Vertemate Maurizio Capitani, Luca Galli Direttore di Fondazione Minoprio, Gianni Castoldi Presidente dell'ex Plis della Brughiera e Angelo Orsenigo, consigliere regionale ed ex sindaco di Figino Serenza. Presente anche una delegazione di GEV.

Il taglio del nastro ha ufficialmente aperto il locale situato a pian terreno della Villa. Nei prossimi giorni vi comunicheremo gli orari di apertura.

“Innanzitutto voglio ringraziare i Comuni e gli amministratori che hanno sposato fin da subito la proposta di ampliamento e con i quali si sono fin da subito stabilite sintonia e unione d'intenti. In primis il Sindaco di Vertemate con Minoprio che si è immediatamente prodigato per trovare una soluzione all'esigenza di dare un segnale forte di presenza sul territorio. Perché il nuovo Parco delle Groane e della Brughiera Briantea non è solo una cosa scritta su carta, ma da oggi, con questo ufficio, una realtà viva e presente in mezzo ai cittadini, per dare risposte alle loro domande. E ringrazio Fondazione Minoprio che ha compreso il valore della proposta mettendoci a disposizione i locali dell'ufficio territoriale” ha detto Roberto Della Rovere.





16 NOVEMBRE 2018

INAUGURAZIONE NUOVO UFFICIO TERRITORIALE A VERTEMATE CON MINOPRIO

La prima metà della mattinata di domenica al Centro Parco Polveriera è stata dedicata alla consegna dei riconoscimenti alla Guardie Ecologiche Volontarie. Abbiamo innanzitutto salutato le GEV dell'ex Plis della Brughiera Briantea che a partire dall'inizio del 2019 entreranno a far parte a tutti gli effetti delle quattro squadre in servizio nelle Groane. Si tratta di Vito Berghella, Cesare Borgonovo, Davide Bruscajin, Katia Campi, Paolo e Roberto Corneo, Vittorio Magnacavallo, Giovanni Magni, Renato Marelli, Giuseppe Monti, Annamaria Emma Proserpio e Corrado Ronzoni.

Abbiamo anche consegnato una pergamena alle GEV con 10, 20 e 30 anni di servizio. Si tratta di Corrado Ronzoni (10), Vito Berghella (20) e Luciano Piacentini (30).

Era presente – come a tutti i principali eventi che organizziamo al Parco delle Groane – l'ex vicepresidente Alberto Malinghero che pochi giorni fa ha compiuto 85 anni. L'attuale Presidente Roberto Della Rovere e il Direttore Mario Girelli gli hanno donato una spilletta d'oro del Parco delle Groane.

E' stata anche l'occasione per presentare il nuovo consigliere William Ricchi.

Abbiamo anche salutato Gianni Serafini, oramai ex agronomo del Parco delle Groane, che nei mesi scorsi ha raggiunto l'età pensionabile.

Nelle scorse settimane ci ha lasciato Gianfranco Conti, GEV onoraria e uno dei pilastri del Parco delle Groane. Lo abbiamo ricordato durante la festa di Natale con un brano letto da Orietta Borella e Fulvio Caronni.

Seconda parte della mattinata dedicata alla musica con il tradizionale concerto di Natale del Parco delle Groane tenuto dal coro gospel All Together. In tutto 18 i brani eseguiti con il gran finale natalizio sulle note di Jingle Bells e Happy Day che ha coinvolto il folto pubblico presente.

Poi la benedizione di Don Nicola ha chiuso ufficialmente la mattinata. Il brindisi finale con spumante e panettone è stata l'occasione per scambiarci gli auguri.



SETTEMBRE-DICEMBRE 2018

ELENCO SERATE NATURALISTICHE ORGANIZZATE DALLE GEV e GAZEBO

Sabato 15 settembre dalle 10.00 in poi presso l'ospedale di Bollate in occasione del 3° Festival della Salute ASST Rhodense.

Domenica 23 settembre dalle 10 in piazza Tobagi a Limbiate per "La Fattoria in Piazza con Te 6".



18 SETTEMBRE: serata naturalistica “Chiama gli alberi per nome”

9 OTTOBRE: proiezione docu-film sulla presenza in Lombardia del cervo “Brama di bramito”.

26 OTTOBRE: alternanza scuola/lavoro, l’esperienza che funziona del Parco delle Groane. Una serata con ospiti gli studenti che hanno aderito al nostro progetto di alternanza scuola/lavoro “Natura in Movimento”.

13 NOVEMBRE: serata naturalistica “Gli alieni sono (già) tra noi”. Le specie invasive del Parco delle Groane.

5 DICEMBRE: serata naturalistica sulla birra artigianale con degustazione dei prodotti di Sensolibero.



“Save the Planet”

Aria, Terra e Acqua: ritorno alle basi della vita

**AFFIDAMENTO DEL SERVIZIO DI EDUCAZIONE AMBIENTALE
DEL PARCO REGIONALE DELLE GROANE
PERIODO 01/09/2016 – 30/06/2019**

Relazione semestrale

Agosto 2018 - Gennaio 2019

Servizio di Educazione Ambientale rivolto alle scuole, A.S. 2018/19
Per conto del Parco delle Groane



A cura di: Chiara Cantoni
Marta Scaglia
Elisa Andreoli
Annalisa Boffelli

Gennaio 2019

Cooperativa
SF Senza Frontiere

Società Coop. Soc. Senza Frontiere Arl - c/o studio Duerre via Medaglie d'oro 14, 20865
Usmate Velate (MB)

INDICE

| | |
|--|----------------|
| 1. PREMESSA | pag. 3 |
| 1.1 Iscrizioni 2018/19 | pag. 3 |
| 1.2 Attività del primo semestre | pag. 4 |
| 2. IL PROGETTO | pag. 5 |
| 3. I CONTATTI CON LE SCUOLE | pag. 6 |
| 4. STATO DELLE ATTIVITA' IN CORSO | pag. 7 |
| 5. CONSIDERAZIONI | pag. 7 |
| 6. PROGETTI "AD HOC" | pag. 8 |
| 6.1 Progetto "Giardorto" | pag. 8 |
| 7. ALTRE ATTIVITA' IN PROGRAMMA PER IL SECONDO SEMESTRE | pag. 9 |
| 7.1 Il progetto "Natura in movimento" | pag. 9 |
| 7.2 Bioblitz 2019 | pag. 9 |
| 8. INFORMAZIONE E DIVULGAZIONE | pag. 10 |

Resoconto attività svolta agosto 2018- gennaio 2019

1.PREMESSA

Per l'anno scolastico corrente, 2018/19, è stata prevista una proroga del servizio di Educazione Ambientale affidato alla Cooperativa Senza Frontiere dall'Ente Parco (il quale copriva, da bando, il biennio settembre 2016/giugno 2018).

Il tema del servizio di Educazione Ambientale individuato per l'anno scolastico 2018/19 è **"Save the planet _ Aria, terra e acqua: Ritorno alle basi della vita"**, ideato dal team della Cooperativa e approvato in seguito a un confronto con i rappresentanti del Parco.


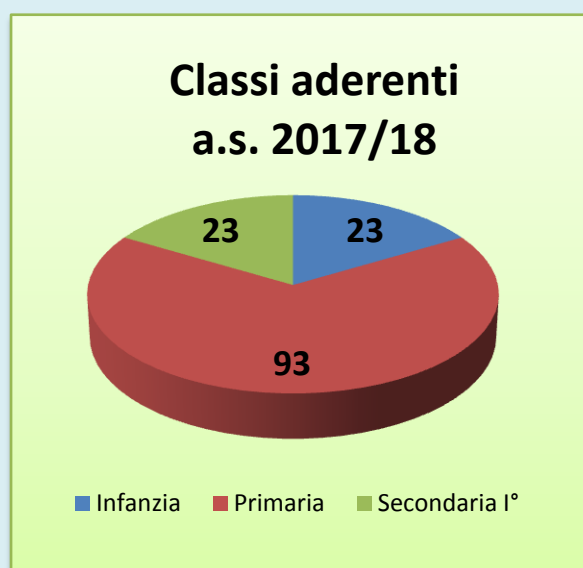
1.1 Iscrizioni 2018/19

Nell'anno scolastico in corso si sono registrati notevoli incrementi nelle adesioni al progetto: si è passati da 139 classi a 190, con un incremento del 37%.

I seguenti grafici mostrano la ripartizione delle classi aderenti nelle diverse fasce, con un'adesione nettamente maggiore,rispetto all'anno scolastico 2017/18, da parte delle scuole dell'infanzia(incremento maggiore del 100%), nonché un notevole incremento della partecipazione delle scuole primarie (65%), e delle secondarie di I° grado (10%).

Tra le diverse possibili motivazioni dell'incremento di classi aderenti al progetto possiamo individuare:

- l'invio della proposta a fine anno scolastico (maggio-giugno 2018), così da dare alle insegnanti il tempo necessario per valutare l'adesione all'attività;
- il rapporto di conoscenza delle educatrici con le insegnanti e la fiducia instauratasi, che hanno permesso un aumento del passaparola.



In vista del maggior numero di adesioni, la Cooperativa ha provveduto ad ampliare il suo team di esperti in campo di Educazione Ambientale.

1.2 Attività del primo semestre

Nel primo semestre si è svolta la seguente attività:

- co-progettazione con le insegnanti interessate ai progetti
- realizzazione del materiale (sia per gli incontri con gli insegnanti che per le lezioni in classe con gli studenti);
- incontri in classe e relative uscite nel Parco;
- divulgazione attraverso un sito web.



Per venire incontro alle esigenze di alcune classi, un numero elevato di incontri con le classi si sono tenuti nella stagione autunnale (settembre-novembre).



2. IL PROGETTO

La proposta di Educazione Ambientale realizzata dal Parco in collaborazione con la Cooperativa è indirizzata ai ragazzi delle scuole prevalentemente dei comuni del Parco.

Il progetto ideato per l'anno scolastico 2018/19, con titolo :

“Save the planet “

Aria, terra e acqua: Ritorno alle basi della vita”



è strutturato in 9 attività, calibrate per le diverse fasce d'età (scuola dell'infanzia, scuola primaria, secondaria di primo grado). I diversi percorsi, attraverso laboratori ed esperienze sul territorio, vogliono stimolare in grandi e piccoli l'interesse verso la salvaguardia del nostro pianeta, a partire dai suoi elementi primordiali: aria, terra ed acqua.

Il progetto “Save the planet” (Allegato A) è stato proposto declinato secondo i diversi ambiti naturalistico, scientifico, tecnico, artistico, storico/ludico, sensoriale, al fine di suscitare interesse e coinvolgimento degli insegnanti di tutte le discipline; ciascun ambito è stato ulteriormente adattato alle esigenze delle diverse fasce d'età.

| Fascia d'età | Titolo | Ambito |
|---|--------------------------------|----------------|
| Infanzia – 1 [^] , 2 [^] elem | “I colori in un battito d'ali” | Artistico |
| | “Lina la Libellula” | Naturalistico |
| | “Il guardiano del Parco” | Sensoriale |
| Primaria (3 [^] , 4 [^] , 5 [^] elem) | “Che storia la natura” | Storico/Ludico |
| | “Che capolavoro” | Artistico |
| | “Tre moschettieri sul palco” | Naturalistico |
| Medie | “Io mi rifiuto” | Tecnico |
| | “Non c'è 2 senza 3” | Scientifico |
| | “Insieme nella diversità” | Naturalistico |

Le attività di incontro con le scuole sono state organizzate secondo la modalità indicata nel bando: primo incontro in classe di due ore, uscita nel Parco di quattro ore, incontro conclusivo in classe di due ore. Tale schema operativo permette notevoli vantaggi, sia per quanto riguarda il consolidamento negli alunni dei contenuti del progetto, sia a livello di conoscenza personale della classe da parte dell'educatrice.

3. I CONTATTI CON LE SCUOLE

Le attività previste sono state proposte a tutte le scuole dei sedici comuni del Parco.

Anche quest'anno, come nei due anni precedenti, si è tenuto nel mese di aprile 2018, un incontro rivolto agli insegnanti del territorio; la riunione, che ha visto la partecipazione di rappresentanti del Parco e della Cooperativa, aveva la finalità di sensibilizzare i partecipanti riguardo al ruolo fondamentale che l'Educazione Ambientale riveste per il Parco Groane, e di illustrare il progetto per l'anno scolastico 2018/19.

L'intento del Parco, insieme alla Cooperativa, è quello di creare una consuetudine annuale, che permetta un'interazione diretta tra il mondo dell'Educazione Ambientale e quello dell'insegnamento, di modo da trovare soluzioni e modalità interazioni sempre più interessanti ed efficaci.

Nel mese successivo sono stati inviati, tramite posta elettronica, una scheda di presentazione dei progetti (Allegato A) ed un modulo per l'adesione al progetto da parte degli insegnanti (Allegato B).

Le prime manifestazioni di interesse alla partecipazione alle attività sono emerse già al momento dell'incontro di aprile e nel periodo antecedente il termine della scuola.

Ad oggi, le classi aderenti al progetto 2018/2019 "SAVE THE PLANET" sono 190, appartenenti a 37 istituti comprensivi, per un totale di circa 4000 alunni.

Totale COMUNI : 14 Totale ISTITUTI: 37 Totale CLASSI: 190 Totale ALUNNI: 4000

I 37 Istituti partecipanti, provengono dai Comuni di:

Arese, Barlassina, Bollate, Bovisio Masciago, Ceriano Laghetto, Cesano Maderno, Cesate, Cogliate, Lazzate, Limbiate, Misinto, Senago, Seveso, Solaro.

Non hanno aderito al progetto le scuole dei comuni di Garbagnate e Lentate sul Seveso.

Di seguito si riporta la tabella riassuntiva delle adesioni:

| Comune | Istituti | Classi | Alunni circa |
|------------------|-----------|------------|--------------|
| Arese | 4 | 13 | 312 |
| Barlassina | 3 | 14 | 326 |
| Bollate | 3 | 9 | 224 |
| Bovisio Masciago | 1 | 8 | 160 |
| Ceriano Laghetto | 1 | 10 | 233 |
| Cesano Maderno | 1 | 5 | 120 |
| Cesate | 5 | 15 | 345 |
| Cogliate | 3 | 21 | 418 |
| Lazzate | 1 | 14 | 318 |
| Limbiate | 7 | 30 | 660 |
| Misinto | 1 | 12 | 252 |
| Senago | 1 | 6 | 132 |
| Seveso | 2 | 7 | 161 |
| Solaro | 4 | 26 | 572 |
| Totale | 37 | 190 | 4233 |

4. STATO DELLE ATTIVITA' IN CORSO

Di seguito è riportato lo stato delle attività ad oggi, gennaio 2019, con indicato il numero delle classi per ogni fascia d'età;

| | Infanzia | Primaria | Secondaria I° grado |
|--------------------------------|-----------|-------------------|---------------------|
| Autunno (già svolte) | 22 | 26 | 10 |
| Primavera (da svolgere) | 28 | 76 | 28 |
| Totale per fascia d'età | 50 | 102 | 38 |
| Totale complessivo | | 190 classi | |

I riscontri finora ottenuti, anche tramite apposito questionario di valutazione, sono risultati essere del tutto positivi: i bambini dimostrano di saper cogliere la varietà e la ricchezza insita nell'ambiente del Parco tramite i differenti percorsi, mentre le insegnanti sono solite manifestare interesse ad una futura collaborazione.

VALUTAZIONE DELL'ATTIVITA'

Progetto: ARTE CHE CAPOLAVORO
Data: NOVEMBRE 2018
Scuola: M. MONTESSORI - BOLLATE
Classe: QUINTA A-B-D

L'attività di cooperazione è stata:

Insoddisfacente Parzialmente soddisfacente Soddisfacente Molto soddisfacente

La modalità pratica di svolgimento (ore, mezzi di trasporto, numero di operatori...) è stata:

Insoddisfacente Parzialmente soddisfacente Soddisfacente Molto soddisfacente

Le operatori del Parco hanno risposto con chiarezza e si sono relazionati con gli allievi in modo:

Insoddisfacente Parzialmente soddisfacente Soddisfacente Molto soddisfacente

La scelta dell'area di Parco visitata, in relazione all'argomento trattato e alla logistica, è stata:

Insoddisfacente Parzialmente soddisfacente Soddisfacente Molto soddisfacente

OSSERVAZIONI E SUGGERIMENTI
COMPLIMENTI



5. CONSIDERAZIONI

Ad un mese dal termine delle iscrizioni, fissato per il 15 ottobre, si registrava un sovrannumero di adesioni, con il rischio di non poter accogliere le richieste degli Istituti che avrebbero manifestato interesse in prossimità della data limite.

Questo avrebbe potuto escludere interi comuni presentatisi per la prima volta a ridosso del termine.

Per evitare questo scenario, la Cooperativa insieme ai rappresentanti del Parco hanno individuato strategie diverse, tra cui l'adattamento e in alcuni casi il ridimensionamento dei progetti, che hanno infine permesso di includere tutti gli Istituti richiedenti di usufruire del servizio.

Inoltre, per ovviare a situazioni analoghe in futuro, durante gli incontri con l'Ente Parco sono stati individuati dei criteri in caso di un sovrannumero di adesioni: fissando una soglia massima di classi per ciascun comune è possibile assicurare il servizio di Educazione Ambientale equamente diffuso sul territorio di pertinenza del Parco.

6.PROGETTI “AD HOC”

6.1 Progetto “Giardorto”

Si tratta di un progetto appositamente realizzato per la scuola primaria di **Senago**, nei due plessi di via Liberazione e via Repubblica, che ormai da tre anni vede coinvolti gli alunni delle classi terze nella creazione di un orto in un’ apposita area individuata nel giardino dell’Istituto. Il progetto è strutturato come segue: tre incontri di due ore per ciascuna classe (per un totale di sei classi), volti ad integrare la realizzazione dapprima di un semenzaio e successivamente dell’orto vero e proprio, a laboratori creativi e approfondimenti sul tema.



Nell’anno trascorso, tale progetto è stato oggetto di Tesi magistrale di una delle educatrici della Cooperativa.

7. ALTRE ATTIVITA' IN PROGRAMMA PER IL SECONDO SEMESTRE

7.1 Il progetto “Natura in movimento”

E' prevista un'attività di promozione della piattaforma “Natura in movimento” (Area Parchi – Regione Lombardia), dove gli insegnanti possono trovare materiali integrativi di supporto all'attività didattica.



La divulgazione di tale strumento avverrà tramite mail con cui verrà promosso l'utilizzo da parte degli insegnanti. Verrà nuovamente definita:

- la modalità di registrazione alla piattaforma;
- la modalità di utilizzo della stessa;
- la modalità di realizzazione dell'elaborato per partecipare al concorso finale.

7.2 Bioblitz 2019

In occasione dell'evento di educazione naturalistica e scientifica “Bioblitz 2019”, che si terrà presso la sede del Parco, nei giorni 18 e 19 maggio 2019 la Cooperativa parteciperà supportando gli esperti in materia e fornendo strumenti e materiale per l'analisi e la classificazione. L'iniziativa consiste nel ricercare, individuare e possibilmente classificare, il maggior numero di forme di vita animali e vegetali nell'ambiente del Parco delle Groane presso Solaro (MI).

8. INFORMAZIONE E DIVULGAZIONE

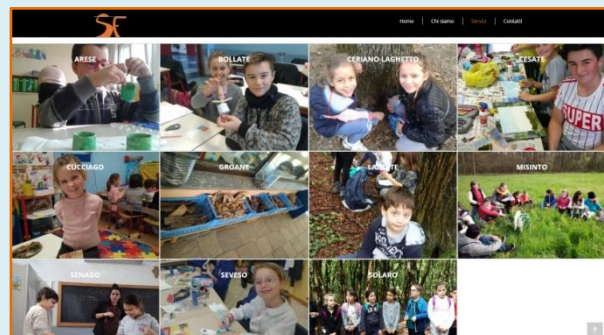
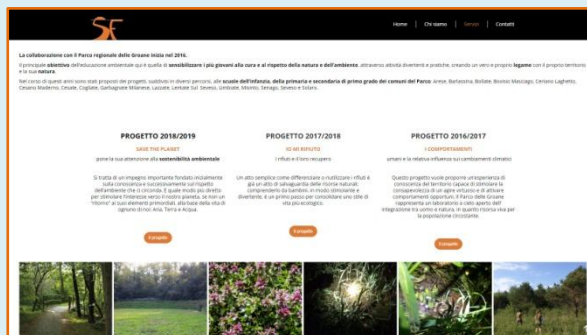
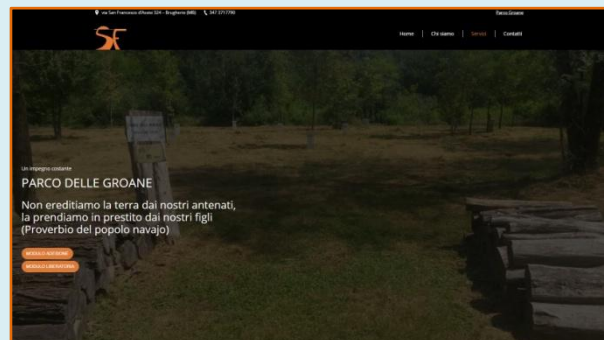
Accanto all'attività di informazione e divulgazione dirette al mondo della scuola, e a supporto della stessa, si sono incrementate ulteriori azioni:

- Al fine di ampliare la visibilità del servizio di Educazione Ambientale offerto dal Parco, è stato realizzato un blog a servizio dei docenti, contenente il progetto proposto, i documenti per aderire, il questionario di gradimento, ma anche le foto e i progetti già realizzati.
<https://easenzafrontiere.wordpress.com/>



Vi si può accedere anche tramite link dal sito della Cooperativa Senza Frontiere (www.senzafrontierecoop.it) o del Parco (www.parcogroane.it).

- E' in corso di realizzazione un nuovo sito per far conoscere maggiormente la realtà dell'educazione ambientale e la collaborazione con il Parco delle Groane. Il link verrà condiviso attraverso le insegnanti al fine di coinvolgere anche le famiglie degli Istituti che hanno aderito.



- Le foto delle uscite nel Parco con le scolaresche sono state condivise con l'ufficio comunicazione per una loro pubblicazione sul sito del parco e sulle pagine facebook.
- Abbiamo partecipato agli incontri dei Referenti dell'Educazione Ambientale dei Parchi Regionali, a Convegni, workshop, consulte di educazione ambientale a nome e per conto dell'Ente.
- Sono in programma organizzazione di eventi espositivi in collaborazione con il Parco, al fine di riunire le scuole partecipanti al progetto durante l'anno corrente.