



Città
metropolitana
di Milano

Annuario 2017

I dati dell'Area metropolitana di Milano





Città
metropolitana
di Milano

Annuario 2017

I dati dell'Area metropolitana di Milano

Sistema Statistico Nazionale
Città metropolitana di Milano
Ufficio Servizi statistici

ANNUARIO 2017 I DATI DELL'AREA METROPOLITANA DI MILANO

Sistema Statistico Nazionale
Città metropolitana di Milano
Ufficio servizi statistici

Pubblicazione¹ annuale di informazione statistica
Città metropolitana di Milano
Via Vivaio 1
20122 Milano
Tel. 02.7740.2448
statistica@provincia.milano.it

a cura di: Pietro Marino

Elaborazioni statistiche:
Ufficio servizi statistici della Città metropolitana di Milano su dati Istat
Fonte dati Amministratori: Ufficio servizi statistici della Città metropolitana di Milano
Aggiornamento delle informazioni sulle Giunte e Consigli comunali: novembre 2017
Si ringraziano gli Uffici dei Comuni della Città metropolitana di Milano.
Si ringraziano, inoltre, gli stagisti appartenenti a diverse scuole secondarie superiori che si sono susseguiti nel corso dell'anno 2017 e che hanno validamente contribuito alla stesura di alcune parti del presente volume.

**Copertina realizzata dall'Ufficio grafico della Città metropolitana di Milano.*

Novembre 2017

¹ Pubblicazione realizzata nell'ambito del SISTAN – Sistema Statistico Nazionale (istituito con D.Lg.vo 6 settembre 1989, n. 322)

INDICE

L'AREA METROPOLITANA DI MILANO E LE SUE CIFRE

pag. 7

Le città metropolitane a confronto. Indici demografici e strutture per età della città metropolitana di Milano. I dati demografici dei 134 comuni. Residente per cittadinanza. Le nazionalità di provenienza. Sviluppo naturale della popolazione: nascite e decessi. Movimenti migratori della popolazione. Scuole superiori: indici di studio e ripartizione degli iscritti. Le famiglie.

Tavole statistiche demografiche

31

Popolazione dei comuni al 1 gennaio 2017 per genere e famiglie.

Stranieri residenti nella città metropolitana di Milano: area geografica di provenienza e nazionalità.

I COMUNI DELLA CITTÀ METROPOLITANA DI MILANO

39

I sindaci e le coalizioni politiche di sostegno.

Tavole dati demografici e gli organi di governo delle Municipalità, con la posizione geografica e serie storica del movimento demografico dei residenti italiani e stranieri 2008-2016:

- Abbiategrasso, Albairate, Arconate, Arese, Arluno, Assago.
- Baranzate. Bareggio, Basiano, Basiglio, Bellinzago Lombardo, Bernate Ticino, Besate, Binasco, Boffalora sopra T., Bollate, Bresso, Bubbiano, Buccinasco, Buscate, Bussero, Busto Garolfo.
- Calvignasco, Cambiago, Canegrate, Carpiano, Carugate, Casarile, Casorezzo, Cassano d'Adda, Cassina de' Pecchi, Cassinetta di Lugagnano, Castano Primo, Cernusco sul N., Cerro al Lambro, Cerro Maggiore, Cesano Boscone, Cesate, Cinisello Balsamo, Cislino, Cologno Monzese, Colturano, Corbetta, Cormano, Cornaredo, Corsico, Cuggiono, Cusago, Cusano Milanino.
- Dairago, Dresano.
- Gaggiano, Garbagnate Milanese, Gessate, Gorgonzola, Grezzago, Gudo Visconti.
- Inveruno, Inzago.
- Lacchiarella, Lainate, Legnano, Liscate, Locate di Triulzi.
- Magenta, Magnago, Marcallo con Casone, Masate, Mediglia, Melegnano, Melzo, Mesero, Morimondo, Motta Visconti.
- Nerviano, Nosate, Novate Milanese, Noviglio.
- Opera, Ossona, Ozzero.
- Paderno Dugnano, Pantigliate, Parabiago, Paullo, Pero, Peschiera Borromeo, Pessano con Bornago, Pieve Emanuele, Pioltello, Pogliano Milanese, Pozzo d'Adda, Pozzuolo Martesana, Pregnana Milanese.
- Rescaldina, Rho, Robecchetto con Induno, Robecco sul Naviglio, Rodano, Rosate, Rozzano.
- San Colombano al Lambro, San Donato Milanese, San Giorgio su Legnano, San Giuliano Milanese, San Vittore Olona, San Zenone al Lambro, Santo Stefano Ticino, Sedriano, Segrate, Senago, Sesto San Giovanni, Settala, Settimo Milanese, Solaro
- Trezzano Rosa, Trezzano sul Naviglio, Trezzo sull'Adda, Tribiano, Truccazzano, Turbigo.
- Vanzaghella, Vanzago, Vaprio d'Adda, Vermezzo, Vernate, Vignate, Villa Cortese, Vimodrone, Vittuone, Vizzolo Predabissi.
- Zelo Surrigone, Zibido San Giacomo.

MILANO E I SUOI MUNICIPI	307
Scheda demografica e tavole statistiche Stranieri residenti città di Milano: area geografica di provenienza e nazionalità. Sindaco, giunta e consiglio comunale I nove consigli di Municipio di Milano	
CITTÀ METROPOLITANA DI MILANO	333
Sindaco metropolitano, Consiglio metropolitano e Conferenza metropolitana	
REGIONE LOMBARDIA	343
Presidente, Giunta, Consiglio regionale e commissioni consiliari	
APPENDICE	
mappa dei confini dei comuni della Città metropolitana di Milano suddivisi per zone omogenee	

**L'AREA METROPOLITANA DI MILANO
E LE SUE CIFRE**

LE CIFRE DELL'AREA METROPOLITANA DI MILANO

Le Città metropolitane a confronto

Le più rilevanti aree urbanizzate del Paese, Milano e altre nove province, sono state trasformate con la legge 56/2014 nel nuovo ente di area vasta "città metropolitana", dotato di competenze molto più specifiche.

A questo primo gruppo si sono aggiunte altre città metropolitane (Catania, Palermo, Messina e Cagliari) nelle regioni a statuto speciale.


Sulla base di alcuni indicatori demografici e territoriali, riportati nella seguente tabella e nel grafico circolare, è possibile esaminare il caso specifico della città metropolitana di Milano in rapporto con le altre aree urbane.

Le Città metropolitane in Italia

<i>Città metropolitane</i>	<i>Popolazione residente al 1-1-2017</i>	<i>N. Comuni</i>	<i>Superficie kmq</i>	<i>Densità demografica ab/kmq</i>
Roma	4.353.738	121	5.363,28	811,8
Milano	3.218.201	134	1.575,65	2.042,5
Napoli	3.107.006	92	1.178,93	2.635,4
Torino	2.277.857	315	6.827,00	333,7
Palermo	1.268.217	82	5.009,28	253,2
Bari	1.260.142	41	3.862,88	326,2
Catania	1.113.303	58	3.573,68	311,5
Firenze	1.014.423	42	3.513,69	288,7
Bologna	1.009.210	55	3.702,32	272,6
Venezia	854.275	44	2.472,91	345,5
Genova	850.071	67	1.833,79	463,6
Messina	636.653	108	3.266,12	194,9
Reggio Calabria	553.861	97	3.210,37	172,5
Cagliari	431.430	17	1.248,68	345,5

Il grafico circolare (sottostante) evidenzia visivamente alcune casistiche: la prima è quella di Napoli e Milano, con alta densità demografica (oltre i duemila abitanti per kmq); segue la situazione intermedia di Roma poco sopra gli 800 ab/kmq e il gruppo di sei città (Genova, Venezia, Cagliari, Torino, Bari e Catania) tra i 300 e i 500 ab./kmq. Tre sono le città metropolitane inferiori ai 300 ab/kmq. (Firenze, Bologna e Palermo), mentre due (Messina e Reggio Calabria) hanno una densità sotto i 200 ab./kmq.

Comparazione delle città metropolitane in base alla densità e alla superficie



In base ai dati proposti si evince che le città metropolitane previste dalla Riforma Delrio non sono paragonabili tra di loro, per caratteristiche¹ geo-demografiche del territorio e *continuum* dell'urbanizzato.

La mappa dell'Italia riportata di seguito segnala in rosso, sul reticolo dei confini provinciali e metropolitani, i comuni italiani che hanno una densità abitativa oltre la soglia di 1000 ab. al kmq, un valore limite di densità abbastanza elevato per evidenziare le aree fortemente urbanizzate e la collocazione geografica rispetto al reticolo degli enti territoriali di area vasta.

L'estensione del colore rosso sulla mappa rappresenta una verifica importante, quasi una controprova quantitativa dei confini amministrativi.

Come si può osservare dalle macchie di colore rosso, due sono le aree urbane con ampie caratteristiche metropolitane: Napoli e Milano. Quest'ultima si estende ben oltre i confini amministrativi della vecchia provincia, riversandosi verso nord e est. Rimangono sotto la soglia dei mille ab./kmq alcuni comuni a ovest, della fascia del parco del Ticino, e a sud nell'area del parco Sud.

Le altre grosse conurbazioni, salvo il caso di Napoli, sono molto meno estese rispetto ai confini amministrativi delle rispettive città metropolitane, come Venezia, Bari, Torino, Bologna e Firenze.

¹ Esiste una vasta e corposa letteratura scientifica che tratta della consistenza e della forma di un'area metropolitana, che individua anche altri elementi oltre quelli indicati, soprattutto nel bacino della mobilità giornaliera. Sono stati importanti gli studi di Guido Martinotti sui *city users* e sulle varie categorie di "abitanti urbani". Si possono avere due fondamentali tipologie:

a) *pendolare*, coloro che frequentano la città con cadenza periodica/regolare, come luogo di studio o di lavoro;

b) *occasionale*, per motivi di studio o lavoro, per l'acquisto di particolari prodotti o l'accesso a servizi pubblici o privati, specie quelli culturali, sportivi, turistici, di spettacolo e intrattenimento nel centro urbano e non altrove.

Mappa² dei Comuni e delle circoscrizioni territoriali provinciali e metropolitane. I comuni con più di mille abitanti al kmq sono evidenziati in rosso



Popolazione residente: Italia, Lombardia e Città metropolitana di Milano³

I dati demografici 2016 non si discostano dal *trend* demografico di questi ultimi anni.

In particolare il capoluogo continua essere il grande centro urbano dove si concentrano gli incrementi dei flussi migratori e polo di attrazione di persone provenienti dalle altre regioni italiane, ma soprattutto dall'estero⁴.

Il tasso di attività femminile, anche in questo periodo di crisi, si è mantenuto stabile, interagendo con un livello di fecondità⁵ fermo su valori molto bassi. Con l'ingresso nell'età riproduttiva di coorti femminili molto più ridotte da un punto di vista numerico, le nascite sono destinate a contrarsi velocemente, ben sotto il livello di sostituzione, come si può visivamente rilevare nel sottostante grafico (cfr. *Grafico sottostante*).

² Tratta dal sito web Comuniverso.it di Ancitel

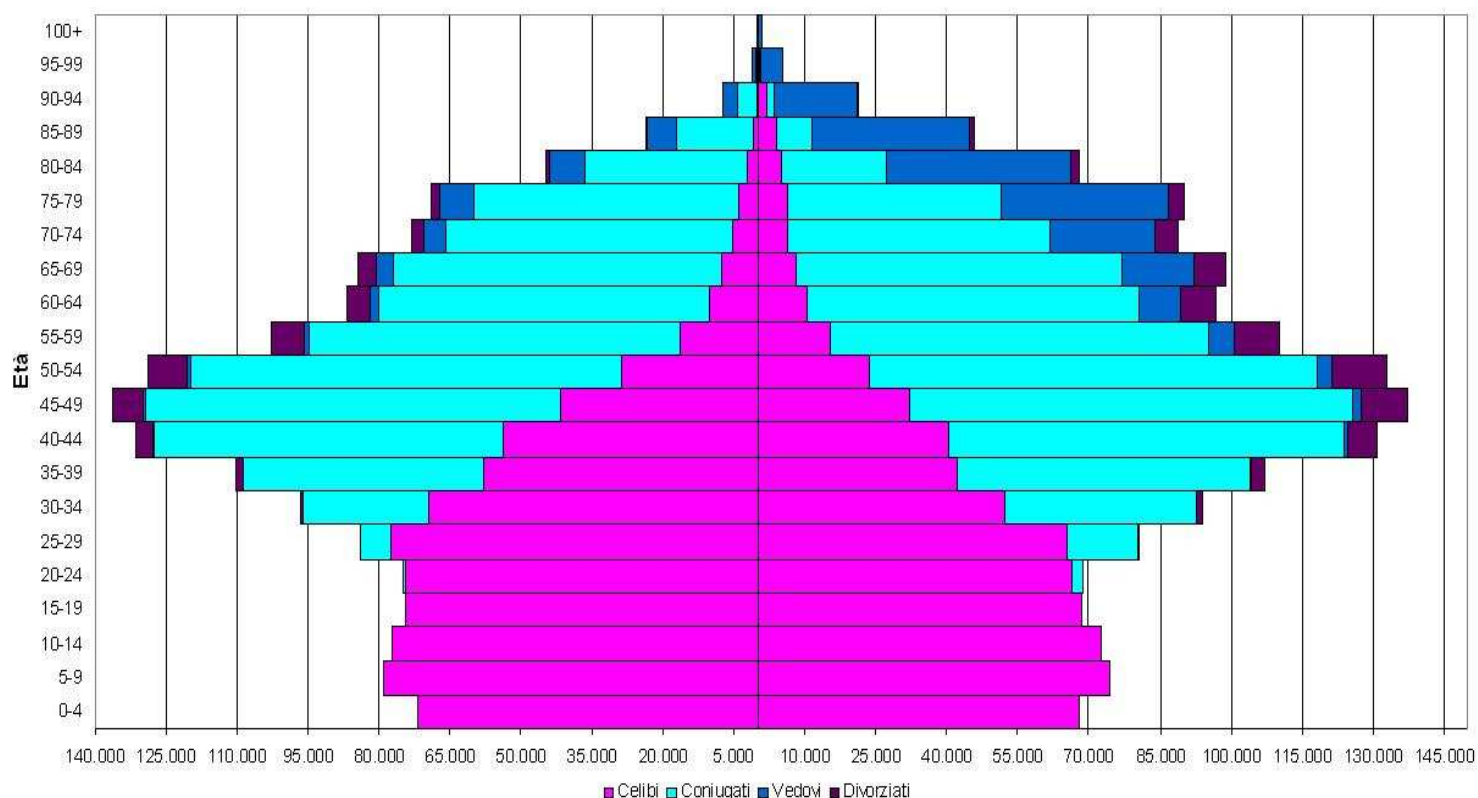
http://www.comuniverso.it/index.cfm?Mappa_citt%C3%A0_e_aree_metropolitane&maplist=metropolitan&menu=560

³ Si rileva che l'Istat ha provveduto dal 1° gennaio 2015 a cambiare il codice ufficiale di classificazione dell'ente territoriale: nelle statistiche pubbliche ufficiali il territorio della città metropolitana di Milano è classificato con il codice "215" (precedentemente la provincia aveva il codice 015).

⁴ Il fenomeno è rilevabile nei vari gruppi etnici che si sovrappongono ad ondate cicliche e tendono a formare aree di prevalenza sul territorio.

⁵ Nella città di Milano il tasso di fecondità delle donne italiane è pari a 1,17 mentre per le straniere è di 1,71, con età media al parto sempre più alta per le donne italiane (35 anni contro 30,9 per le straniere, fonte: Statistica - Comune di Milano).

Piramide dell'età, per sesso e stato civile, dati 2016 - città metropolitana di Milano



vistosa caduta delle nascite da donne italiane. Un dato molto positivo è quello del tasso di mortalità che continua a migliorare, con una speranza di vita alla nascita in continua ascesa pari a 80,7 per i maschi e 85,6 anni per le donne.

Nelle tabelle successive sono riportati i dati relativi alla popolazione residente per i vari ambiti territoriali: nazionale, regionale e metropolitano. (Cfr. le due tabelle sottostanti).

Popolazione residente al 1.1.2016 e variazioni rispetto al 1.1.2015

	Italia	Lombardia	Città metropolitana di Milano
Popolazione residente al 1.1.2016	60.665.551	10.008.349	3.208.509
Variazione assoluta 2015-2016	-130.061	5.734	11.684
Variazione percentuale 2015-2016	-0,2	0,1	0,4

La popolazione⁸ residente nella città metropolitana di Milano al 1 gennaio 2016 (cfr. *Tabella 3*) è di 3.208.509. Il 41,8% della popolazione è concentrato nel comune di Milano mentre l'area metropolitana milanese registra 11.684 residenti in più rispetto al 2015, con una variazione del +0,4%, imputabile soprattutto a Milano città, che ha incrementato i residenti di 8.696 unità.

Nella *Tabella 3 bis* sono riportati i dati delle variazioni assolute e percentuali intervenute nell'ultimo anno: l'area metropolitana milanese registra un aumento di +9.692 residenti rispetto a inizio 2016,

⁶ Il Tasso di nuzialità (il rapporto tra il numero di matrimoni celebrati nell'anno e l'ammontare medio della popolazione residente per 1000) nel quadriennio 2009 – 2012 è sceso dal 2,9% al 2,6%.

⁷ A livello nazionale l'Istat, nel suo rapporto sulla fecondità 2013-2014, scrive: "Ancora più marcata la diminuzione delle nascite da entrambi i genitori italiani (-70 mila nell'ultimo quinquennio). Questo avviene in larga misura perché le donne italiane in età feconda sono sempre meno numerose e fanno sempre meno figli. Si avvertono inoltre le conseguenze del forte calo della nuzialità registrato nello stesso quinquennio (circa 53 mila nozze in meno)."

⁸ Fonte dati demografici: Istat. Si rimanda per ulteriori approfondimenti al periodico CIVICA, disponibile nel sito web della Città metropolitana, in particolare al volume "Città metropolitane - Annuario 2015". I dati demografici e censuari riportati in questa sezione, salvo diversa indicazione, sono rielaborazioni del Servizio Statistico.

attestandosi a 3.218.201 con una variazione del +0,3% dovuta soprattutto all'incremento della popolazione residente nel capoluogo.

Popolazione residente al 1.1.2017 e variazioni rispetto al 1.1.2016

	Italia	Lombardia	Città metropolitana di Milano
Popolazione residente al 1.1.2017	60.589.445	10.019.166	3.218.201
Variazione assoluta 2016-2017 ⁹	-76.106	10.817	9.692
Variazione percentuale 2016-2017	-0,1	0,1	0,3

Sia nel 2015 che nel 2016, il peso demografico della città metropolitana di Milano a livello regionale si consolida al 32,1% della popolazione, mentre sul totale nazionale risulta pari al 5,3%. La componente femminile della popolazione dell'area metropolitana si conferma in entrambi gli anni al 51,6%, leggermente superiore in Milano città (52,2% circa) per il maggiore peso della componente anziana (in particolare della "quarta età") dove prevale nettamente la componente femminile.

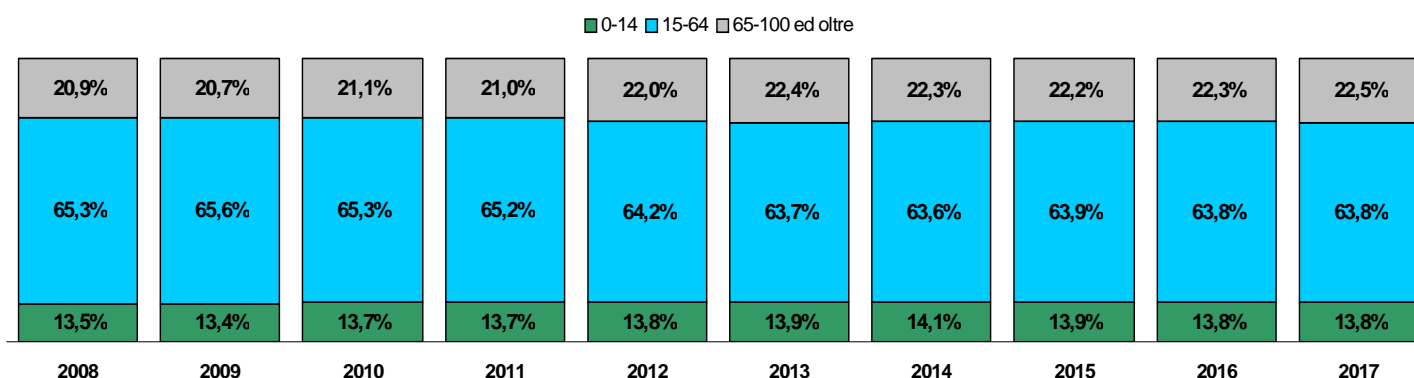
Il peso demografico della città di Milano in un anno è cresciuto dal 41,95% al 42,0% della popolazione della città metropolitana.

La Lombardia, ormai stabilmente sopra i 10 milioni di abitanti, pesa sul totale nazionale per il 16,5%.

Indici demografici e struttura per età della città metropolitana di Milano

La struttura della popolazione della città metropolitana di Milano (come si può osservare nel grafico sottostante) suddivisa per tre fasce di età: giovani 0-14 anni, adulti 15-64 anni e anziani 65 anni e oltre, nell'ultimo decennio (2008-2017) è da definirsi regressiva in quanto la popolazione anziana è maggiore di quella giovane, tra l'altro tale tendenza si è accresciuta, infatti pur essendo aumentati i giovani nel periodo in esame dal 13,4% al 13,8%, si è verificato un aumento consistente (+1,8%) della popolazione anziana, mentre nel contempo gli adulti sono scesi della medesima percentuale.

Istogramma in pila della struttura per età (2008-2017)

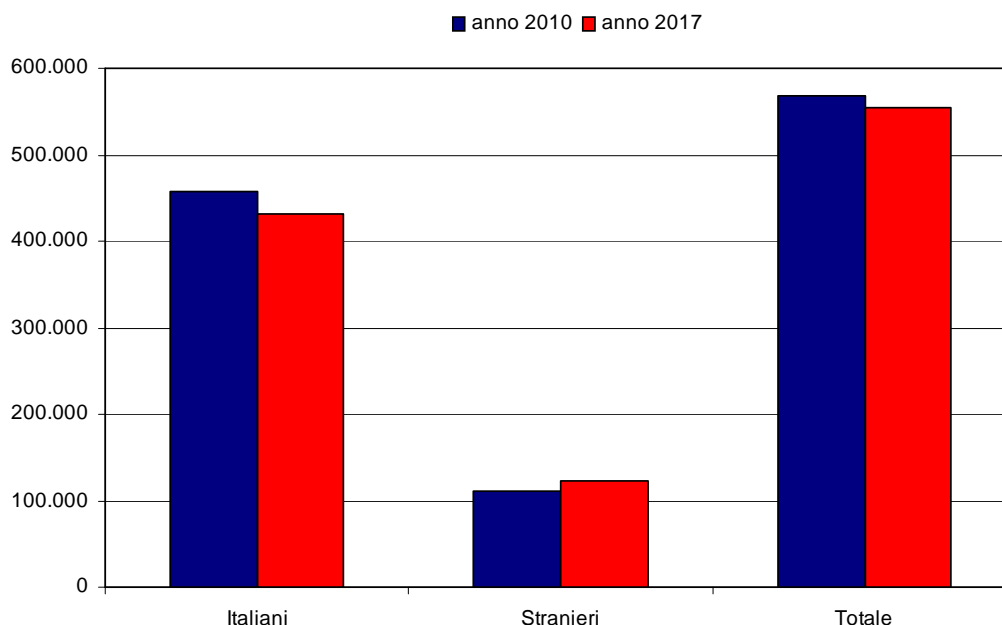


L'Italia è uno dei paesi con il più basso peso delle nuove generazioni, infatti, nell'ultimo decennio la popolazione residente di età compresa tra i 18 e 34 anni è diminuita in Italia di oltre 1 milione di unità scendendo da circa 12 milioni a meno di 11 milioni e solo il contributo positivo dei cittadini stranieri ha permesso di attenuare questa dinamica. Tale fenomeno, con le dovute proporzioni, si è

⁹ Nel corso del 2015 il numero dei residenti in Italia ha registrato una diminuzione consistente per la prima volta negli ultimi novanta anni. Il fenomeno si è ripetuto anche nel corso del 2016 il saldo complessivo è negativo per 76.106 unità. Il calo riguarda esclusivamente la popolazione di cittadinanza italiana – 96.981 residenti in meno - mentre la popolazione straniera è aumentata di 20.875 unità.

verificato anche nel territorio della città metropolitana di Milano, come possiamo vedere nel grafico sottostante.

Popolazione residente di età 18-34 anni per cittadinanza al 1 gennaio anni 2010 – 2017 (valori in migliaia)



I residenti totali (18-34 anni) sono scesi nel periodo 2008 – 2017 di quasi 13 mila unità, ma tale fenomeno appare più contenuto, perché mentre i giovani italiani sono diminuiti di circa 25 mila individui, nel contempo i loro coetanei di origine straniera sono aumentati di circa 12 mila unità. I dati in termini assoluti della struttura per età (tabella sottostante le prime tre colonne), rendono ancor più evidente quanto esaminato nel Grafico 3, e in parte anche nel Grafico 4, e dimostrano, qualora ce ne fosse il bisogno, l'invecchiamento costante e inesorabile della popolazione del milanese (nel periodo 2008-2017). Nell'ultima colonna, invece, osserviamo l'età media¹⁰ che ha subito, addirittura un incremento di + 1,2.

La struttura per età della città metropolitana di Milano (2008-2017)

Anno 1° gennaio	0-14 anni	15-64 anni	65+ anni	Totale residenti	Età media
2008	412.909	2.031.916	639.130	3.083.955	43,3
2009	418.018	2.031.360	647.619	3.096.997	43,5
2010	426.566	2.040.397	656.242	3.123.205	43,6
2011	434.012	2.059.728	662.954	3.156.694	43,6
2012	419.325	1.947.345	668.773	3.035.443	44,1
2013	427.793	1.959.314	687.976	3.075.083	44,2
2014	446.684	2.020.204	709.292	3.176.180	44,2
2015	444.423	2.042.736	709.666	3.196.825	44,1
2016	444.181	2.047.663	716.665	3.208.509	44,3
2017	443.032	2.052.466	722.703	3.218.201	44,5

¹⁰ La media delle età di una popolazione, viene calcolata facendo il rapporto tra la somma delle età di tutti gli individui e il numero della popolazione residente. Questo dato non va confuso con l'aspettativa di vita di una popolazione.
Ufficio servizi statistici - Città metropolitana di Milano

La tabella sottostante riporta i principali indici demografici dell'ultimo decennio, in primis l'indice di vecchiaia¹¹, che rappresenta lo stato d'invecchiamento di una popolazione, nel caso specifico si è passati da 154,8 (del 2008) all'attuale 163,1. Gli altri indici non fanno altro che rafforzare quanto già detto, ad esempio l'indice di dipendenza strutturale¹² segnala, per l'anno in corso, 56,8 individui a carico ogni 100 lavoratori. Anche l'indice di ricambio della popolazione attiva¹³, che nel caso dell'area metropolitana milanese si attesta a 138,5, denota che la fascia di popolazione in età lavorativa è particolarmente anziana, infatti la popolazione attiva è tanto più giovane, quanto più l'indicatore è inferiore o vicino a 100.

L'indice di struttura della popolazione attiva,¹⁴ rappresenta il grado di invecchiamento della popolazione in età lavorativa, come si può notare è in continuo e costante aumento, nell'ultimo decennio è passato da 116,2 del 2008 a 139,0 del 2017, un balzo in avanti di 22,8. Anche gli altri due indici, che seguono, non si discostano dal trend, infatti, l'indice di carico di figli per donna feconda¹⁵ è in costante aumento, mentre di segno opposto è l'indice di natalità¹⁶, sceso nell'ultimo decennio dal 9,9‰ del 2008 all'8,4‰ del 2016 (ultimo dato disponibile). Quanto all'indice di mortalità¹⁷, come si può osservare non ha un andamento costante, rimanendo comunque, tranne qualche eccezione, sempre sopra il 9,0‰.

I principali indici demografici calcolati sulla popolazione residente nella città metropolitana di Milano (2008-2017).

Anno	Indice di vecchiaia	Indice di dipendenza strutturale	Indice di ricambio della popolazione attiva	Indice di struttura della popolazione attiva	Indice di carico di figli per donna feconda	Indice di natalità (x 1.000 ab.)	Indice di mortalità (x 1.000 ab.)
	1° gennaio	1° gennaio	1° gennaio	1° gennaio	1° gennaio	1° gennaio	1° gennaio
2008	154,8	51,8	149,8	116,2	18,0	9,9	9,2
2009	154,9	52,5	153,1	119,8	18,1	9,7	9,0
2010	153,8	53,1	147,0	122,9	21,3	9,6	9,0
2011	152,8	53,3	146,5	125,7	21,3	9,5	9,0
2012	159,5	55,9	144,3	130,4	21,3	9,4	9,7
2013	160,8	56,9	142,9	134,0	21,5	8,9	9,0
2014	158,8	57,2	141,2	138,5	21,5	8,7	8,7
2015	159,7	56,5	136,8	134,8	20,8	8,5	9,7
2016	161,3	56,7	137,2	137,3	20,5	8,4	9,2
2017	163,1	56,8	138,5	139,0	20,3	nd.	nd.

¹¹ È il rapporto percentuale tra il numero degli ultrasessantacinquenni ed il numero dei giovani fino ai 14 anni, nello specifico nel 2017 tale rapporto indica, nell'area metropolitana milanese, che ogni 163,1 anziani vi sono 100 giovani.

¹² Tale indicatore è il carico sociale ed economico della popolazione non attiva 0-14 e 65 ed oltre, su quella attiva 15-64 anni.

¹³ Vale a dire il rapporto tra la fascia di popolazione che sta per entrare nel mondo del lavoro (15-24 anni) e coloro che sono vicini o stanno per andare in pensione (55-64 anni).

¹⁴ Si riferisce al rapporto percentuale tra la parte di popolazione in età lavorativa più anziana (40-64 anni) e quella più giovane (15-39 anni).

¹⁵ Tale indice stima il carico di figli in età prescolare per le mamme lavoratrici, si calcola attraverso il rapporto percentuale tra il numero di bambini fino a 4 anni e il numero di donne in età feconda (15-49 anni).

¹⁶ Rappresenta il numero medio di nascite in un anno ogni mille abitanti.

¹⁷ Rappresenta il numero medio di decessi in un anno ogni mille abitanti.

I dati demografici e territoriali dei 134 Comuni

Nella tabella che segue sono riportati i principali dati per ciascun Comune: popolazione residente degli ultimi due anni, la loro variazione e la densità abitativa. Le successive quattro colonne permettono di avere in estrema sintesi l'andamento demografico del Comune, con nati e morti, in confronto con i due saldi, quello migratorio e naturale, che consentono di osservare in che modo si stia sviluppando demograficamente ciascuna municipalità (cfr. la tabella qui sotto).

I principali dati per ciascun Comune della città metropolitana di Milano

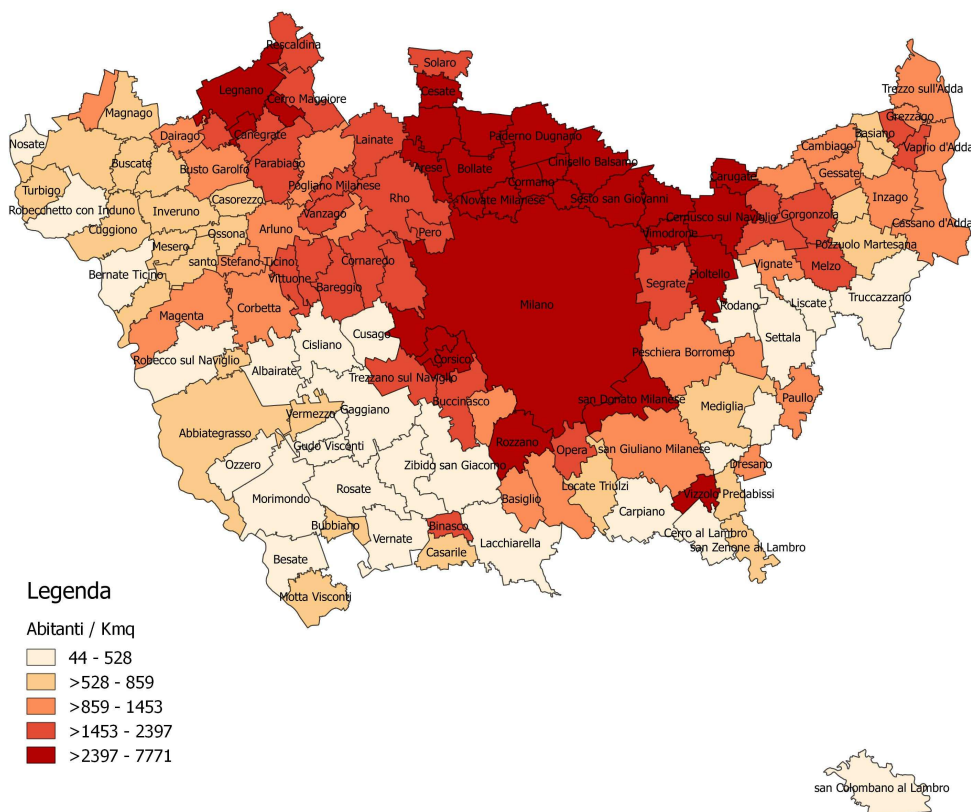
Comune	Popolazione 1.1.2017	Popolazione 1.1.2016	Var. 1.1.2016- 1.1.2017	Densità ab./kmq	Saldo Migratorio	Nati	Morti	Saldo Naturale
Abbiategrasso	32.565	32.585	-20	681,59	62	257	339	-82
Albairate	4.708	4.684	24	314,24	34	36	46	-10
Arconate	6.700	6.671	29	795,61	16	52	39	13
Arese	19.248	19.187	61	2.932,58	75	130	144	-14
Arluno	11.909	11.895	14	963,61	24	104	114	-10
Assago	9.008	8.879	129	1.118,66	104	84	59	25
Baranzate	11.935	11.824	111	4.297,18	88	93	70	23
Bareggio	17.364	17.293	71	1.525,26	94	123	146	-23
Basiano	3.674	3.650	24	801,20	9	42	27	15
Basiglio	7.846	7.769	77	923,88	74	53	50	3
Bellinzago Lombardo	3.878	3.836	42	844,81	48	28	34	-6
Bernate Ticino	3.076	3.076	0	252,91	9	24	33	-9
Besate	2.064	2.064	0	161,97	-2	15	13	2
Binasco	7.251	7.265	-14	1.872,92	29	59	102	-43
Boffalora sopra Ticino	4.113	4.143	-30	537,34	-20	20	30	-10
Bollate	36.469	36.392	77	2.779,08	195	219	337	-118
Bresso	26.285	26.263	22	7.771,11	76	189	243	-54
Bubbiano	2.401	2.411	-10	814,17	-15	21	16	5
Buccinasco	27.245	27.224	21	2.269,62	-5	183	157	26
Buscate	4.760	4.777	-17	607,74	-7	37	47	-10
Bussero	8.506	8.582	-76	1.854,61	-53	48	71	-23
Busto Garolfo	13.850	13.838	12	1.066,42	27	103	118	-15
Calvignasco	1.209	1.199	10	699,98	8	7	5	2
Cambiago	6.906	6.843	63	961,80	25	78	40	38
Canegrate	12.523	12.511	12	2.383,56	39	92	119	-27
Carpiano	4.123	4.122	1	239,10	-25	53	27	26
Carugate	15.267	15.146	121	2.834,57	88	118	85	33
Casarile	4.081	4.091	-10	557,13	0	25	35	-10
Casorezzo	5.467	5.483	-16	828,94	-6	39	49	-10
Cassano d'Adda	18.911	18.880	31	1.016,65	28	158	155	3
Cassina de' Pecchi	13.765	13.652	113	1.909,26	88	116	91	25
Cassinetta di								
Lugagnano	1.911	1.914	-3	576,02	1	12	16	-4
Castano Primo	11.249	11.305	-56	586,70	-23	77	110	-33
Cernusco sul Naviglio	33.867	33.436	431	2.561,65	404	292	265	27
Cerro al Lambro	5.119	5.061	58	513,79	48	42	32	10
Cerro Maggiore	15.224	15.257	-33	1.504,15	-12	135	156	-21
Cesano Boscone	23.755	23.792	-37	6.030,87	18	193	248	-55
Cesate	14.278	14.215	63	2.475,34	60	123	120	3
Cinisello Balsamo	75.659	75.078	581	5.946,02	619	616	654	-38
Cislino	4.867	4.760	107	331,61	82	50	25	25
Cologno Monzese	47.751	47.971	-220	5.683,15	-226	401	395	6
Colturano	2.079	2.100	-21	499,23	-28	29	22	7
Corbetta	18.366	18.285	81	982,82	53	160	132	28
Cormano	20.074	20.118	-44	4.487,41	-18	173	199	-26
Cornaredo	20.499	20.459	40	1.852,16	27	155	142	13
Corsico	34.891	35.032	-141	6.512,80	-111	299	329	-30
Cuggiono	8.266	8.226	40	553,77	54	64	78	-14
Cusago	3.917	3.902	15	341,84	22	19	26	-7
Cusano Milanino	18.768	18.886	-118	6.089,95	-14	115	219	-104
Dairago	6.355	6.331	24	1.127,65	13	64	53	11
Dresano	3.036	3.059	-23	872,64	-14	24	33	-9
Gaggiano	9.131	9.032	99	347,76	84	85	70	15
Garbagnate Milanese	27.226	27.175	51	3.026,73	85	213	247	-34
Gessate	8.897	8.872	25	1.146,59	-3	90	62	28

Comune	Popolazione 1.1.2017	Popolazione 1.1.2016	Var. 1.1.2016- 1.1.2017	Densità ab./kmq	Saldo Migratorio	Nati	Morti	Saldo Naturale
Gorgonzola	20.412	20.233	179	1.929,25	191	170	182	-12
Grezzago	3.040	3.030	10	1.235,97	-1	25	14	11
Gudo Visconti	1.658	1.667	-9	271,75	-9	12	12	0
Inveruno	8.608	8.604	4	709,35	41	49	86	-37
Inzago	10.947	10.927	20	896,88	39	86	105	-19
Lacchiarella	8.964	8.944	20	372,87	28	75	83	-8
Lainate	25.754	25.708	46	1.991,28	43	186	183	3
Legnano	60.259	60.262	-3	3.408,57	113	491	607	-116
Liscate	4.085	4.095	-10	434,26	-27	42	25	17
Locate di Triulzi	10.216	10.050	166	810,12	127	103	64	39
Magenta	23.845	23.654	191	1.084,23	242	164	215	-51
Magnago	9.248	9.278	-30	823,50	-24	75	81	-6
Marcallo con Casone	6.254	6.240	14	761,90	15	57	58	-1
Masate	3.477	3.530	-53	792,88	-52	19	20	-1
Mediglia	12.198	12.215	-17	555,59	-22	110	105	5
Melegnano	17.940	17.716	224	3.589,00	258	181	215	-34
Melzo	18.518	18.710	-192	1.885,65	-121	142	213	-71
Mesero	4.159	4.151	8	737,44	-2	44	34	10
Milano	1.351.562	1.345.851	5.711	7.439,54	7.744	11.703	13.736	-2.033
Morimondo	1.138	1.140	-2	43,77	10	5	17	-12
Motta Visconti	7.877	7.849	28	749,26	52	69	93	-24
Nerviano	17.270	17.343	-73	1.302,56	-36	134	171	-37
Nosate	682	685	-3	139,85	8	1	12	-11
Novate Milanese	20.052	20.065	-13	3.671,18	30	135	178	-43
Noviglio	4.584	4.560	24	289,06	21	40	37	3
Opera	13.783	13.748	35	1.804,39	46	108	119	-11
Ossona	4.288	4.268	20	716,64	21	32	33	-1
Ozzero	1.489	1.495	-6	135,69	-2	11	15	-4
Paderno Dugnano	46.590	46.633	-43	3.300,95	-14	388	417	-29
Pantigliate	6.113	6.064	49	1.073,93	40	45	36	9
Parabiago	27.747	27.692	55	1.941,34	70	245	260	-15
Paullo	11.461	11.455	6	1.299,26	4	81	79	2
Pero	11.198	11.084	114	2.249,36	120	98	104	-6
Peschiera Borromeo	23.515	23.397	118	1.012,64	78	202	162	40
Pessano con Bornago	9.073	9.109	-36	1.361,80	-37	60	59	1
Pieve Emanuele	16.118	16.183	-65	1.248,10	-65	120	120	0
Pioltello	37.045	36.912	133	2.829,18	46	326	239	87
Pogliano Milanese	8.379	8.379	0	1.751,13	-9	62	53	9
Pozzo d'Adda	6.068	6.032	36	1.456,94	2	65	31	34
Pozzuolo Martesana	8.471	8.458	13	697,80	-6	81	62	19
Pregnana Milanese	7.306	7.204	102	1.439,75	71	84	53	31
Rescaldina	14.132	14.144	-12	1.759,90	1	114	127	-13
Rho	50.767	50.434	333	2.282,34	439	414	520	-106
Robecchetto con Induno	4.885	4.903	-18	350,69	-22	47	43	4
Robecco sul Naviglio	6.766	6.812	-46	341,96	-44	46	48	-2
Rodano	4.651	4.646	5	355,77	6	36	37	-1
Rosate	5.762	5.683	79	308,43	83	43	47	-4
Rozzano	42.417	42.475	-58	3.464,45	-86	401	373	28
San Colombano al Lambro	7.336	7.343	-7	443,25	48	48	103	-55
San Donato Milanese	32.416	32.492	-76	2.517,47	-57	253	272	-19
San Giorgio su Legnano	6.794	6.826	-32	3.133,62	-13	49	68	-19
San Giuliano Milanese	38.318	38.226	92	1.241,35	3	413	324	89
San Vittore Olona	8.425	8.420	5	2.415,98	17	75	87	-12
San Zenone al Lambro	4.505	4.496	9	622,62	3	32	26	6
Santo Stefano Ticino	4.954	5.003	-49	997,52	-53	45	41	4
Sedriano	12.099	11.969	130	1.560,60	114	108	92	16
Segrate	35.234	35.037	197	2.014,73	186	277	266	11
Senago	21.527	21.795	-268	2.503,37	-278	176	166	10
Sesto San Giovanni	81.822	81.608	214	6.993,75	276	680	742	-62
Settala	7.399	7.430	-31	424,65	-45	60	46	14
Settimo Milanese	20.063	19.913	150	1.871,65	152	155	157	-2

Comune	Popolazione 1.1.2017	Popolazione 1.1.2016	Var. 1.1.2016- 1.1.2017	Densità ab./kmq	Saldo Migratorio	Nati	Morti	Saldo Naturale
Solaro	14.223	14.205	18	2.130,44	-16	123	89	34
Trezzano Rosa	5.166	5.141	25	1.503,62	6	42	23	19
Trezzano sul Naviglio	20.944	20.790	154	1.945,33	120	205	171	34
Trezzo sull'Adda	12.102	12.063	39	927,10	81	73	115	-42
Tribiano	3.545	3.515	30	506,73	7	38	15	23
Truccazzano	5.934	6.000	-66	269,92	-71	49	44	5
Turbigo	7.287	7.335	-48	855,33	-36	56	68	-12
Vanzaghello	5.366	5.379	-13	964,57	-9	43	47	-4
Vanzago	9.175	9.141	34	1.515,63	32	74	72	2
Vaprio d'Adda	8.972	8.808	164	1.254,02	148	83	67	16
Vermezzo	3.931	3.920	11	623,07	0	30	19	11
Vernate	3.365	3.348	17	229,62	-2	38	19	19
Vignate	9.309	9.310	-1	1.088,42	-31	81	51	30
Villa Cortese	6.214	6.213	1	1.750,08	32	35	66	-31
Vimodrone	17.004	17.028	-24	3.585,53	-70	167	121	46
Vittuone	9.063	8.977	86	1.477,62	70	88	72	16
Vizzolo Predabissi	3.948	3.928	20	698,69	12	28	20	8
Zelo Surrigone	1.842	1.771	71	416,00	48	32	9	23
Zibido San Giacomo	6.856	6.861	-5	278,95	-19	64	50	14
Città metropolitana di Milano	3.218.201	3.208.509	9.692	2.042,46	12.293	26.984	29.585	-2.601

Dalla lettura dei dati a livello comunale si evidenzia una notevole variabilità tra i 134 Comuni, soprattutto in base alla posizione geografica rispetto al nucleo urbano principale: da un minimo di 44 ab./kmq. a un massimo di quasi 8.000 ab./kmq nel nucleo urbano centrale intorno a Milano città. I valori più alti in assoluto sono a Bresso con 7.771,1 ab./kmq e a Milano con 7.439,5 ab./kmq. Nella tavola seguente sono riportati i Comuni con i valori di densità più alti (oltre i 4 mila abitanti al kmq.) in graduatoria decrescente. (si veda la tabella sottostante)

La densità abitativa dei 134 Comuni della città metropolitana di Milano (anno 2016)



(cartografia realizzata dal dott. Eugenio Crenca)

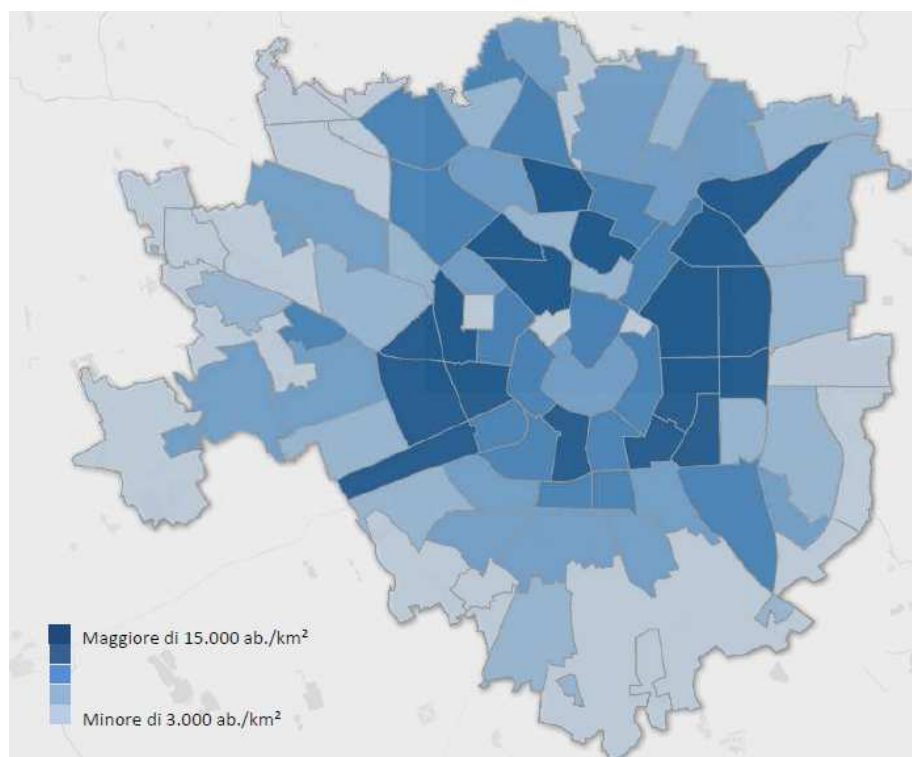
Ufficio servizi statistici - Città metropolitana di Milano

La graduatoria decrescente dei primi dieci Comuni con maggiori densità abitative

Comune	Densità ab/kmq	Popolazione residente 1.1.2017	Saldo Naturale	Saldo Migratorio
Bresso	7.771,1	26.285	-54	76
Milano	7.439,5	1.351.562	-2.033	7.744
Sesto San Giovanni	6.993,8	81.822	-62	276
Corsico	6.512,8	34.891	-30	-111
Cusano Milanino	6.089,9	18.768	-104	-14
Cesano Boscone	6.030,9	23.755	-55	18
Cinisello Balsamo	5.946,0	75.659	-38	619
Cologno Monzese	5.683,2	47.751	6	-226
Cormano	4.487,41	20.074	-26	-18
Baranzate	4.297,18	11.935	23	88

Si osserva che il loro saldo naturale è quasi esclusivamente negativo, al contrario è prevalentemente positivo il saldo migratorio.

Comune di Milano¹⁸: mappa tematica delle densità abitative negli 88 quartieri (aree NIL)



In fondo alla graduatoria ci sono i comuni della corona più esterna con densità abitative sensibilmente più basse, come Nosate con 139,9 ab./kmq, Ozzero 135,6 ab./kmq, e Morimondo, con 43,8 ab./kmq.

A Milano città i valori di densità sono estremamente variabili, con punte massime nella prima cerchia intorno al centro storico, con cifre di densità ben oltre i 10mila ab./kmq.

¹⁸ Mappa tematica tratta dal sito web del Comune di Milano sezione Statistica. I NIL sono i quartieri storici di Milano "Nuclei di Identità Locale".

Residenti per cittadinanza

Sono considerati “residenti stranieri” le persone di cittadinanza non italiana aventi dimora abituale in Italia.

L'incidenza dei cittadini stranieri sul totale della popolazione residente è molto più rilevante nelle grandi aree urbane metropolitane, come si può osservare nella tabella qui sotto. Si passa da una media a livello nazionale del 8,3%, a livello regionale del 11,4%, per l'area metropolitana del 13,9% e del 18,8% per Milano città.

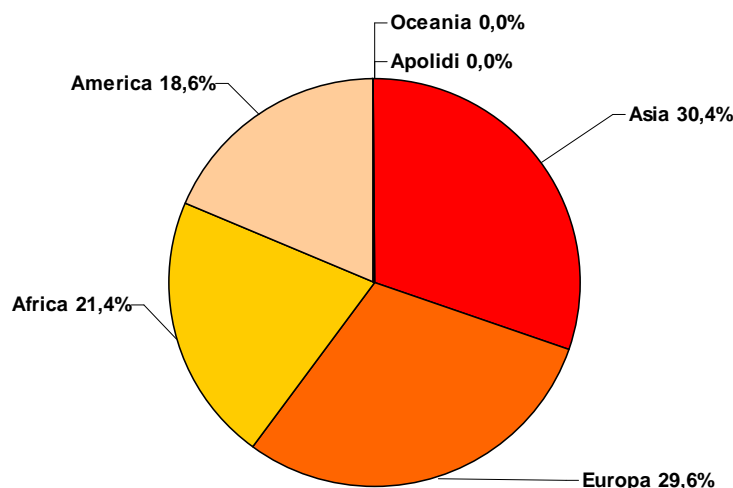
La popolazione residente con cittadinanza non italiana

Popolazione residente	Italia	Lombardia	Città metropolitana di Milano	Comune di Milano
Residenti al 1.1.2017	60.589.445	10.019.166	3.218.201	1.351.562
<i>di cui stranieri 1.1.2017</i>	<i>5.047.028</i>	<i>1.139.463</i>	<i>446.923</i>	<i>253.482</i>
<i>Variazione popolazione straniera 2016-2017</i>	<i>20.875</i>	<i>-9.548</i>	<i>461</i>	<i>-1.040</i>
<i>stranieri sull'intera popolazione (in %le)</i>	<i>8,3</i>	<i>11,4</i>	<i>13,9</i>	<i>18,8</i>

I dati evidenziano come i flussi migratori provenienti dall'estero siano essenzialmente diretti verso la città metropolitana di Milano e in particolar modo verso il centro urbano, determinandone una rapida trasformazione socio-demografica, anche in conseguenza della relativa minore età media e alla dinamica fortemente positiva del saldo naturale.

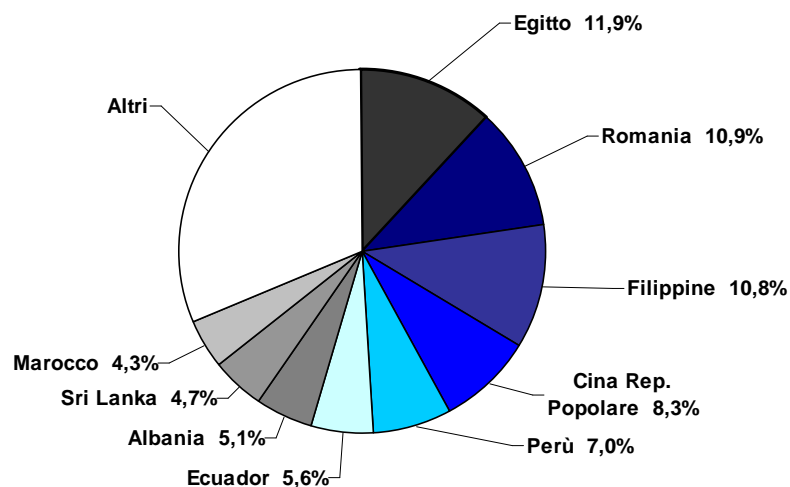
La distribuzione per area geografica di cittadinanza vede provenire oltre il 30% dei residenti stranieri dall'Asia, seguita per il 29,6% dall'Europa, per il 21,4% dall'Africa e per il 18,6% dall'America.

Grafico della distribuzione cittadini stranieri per area geografica



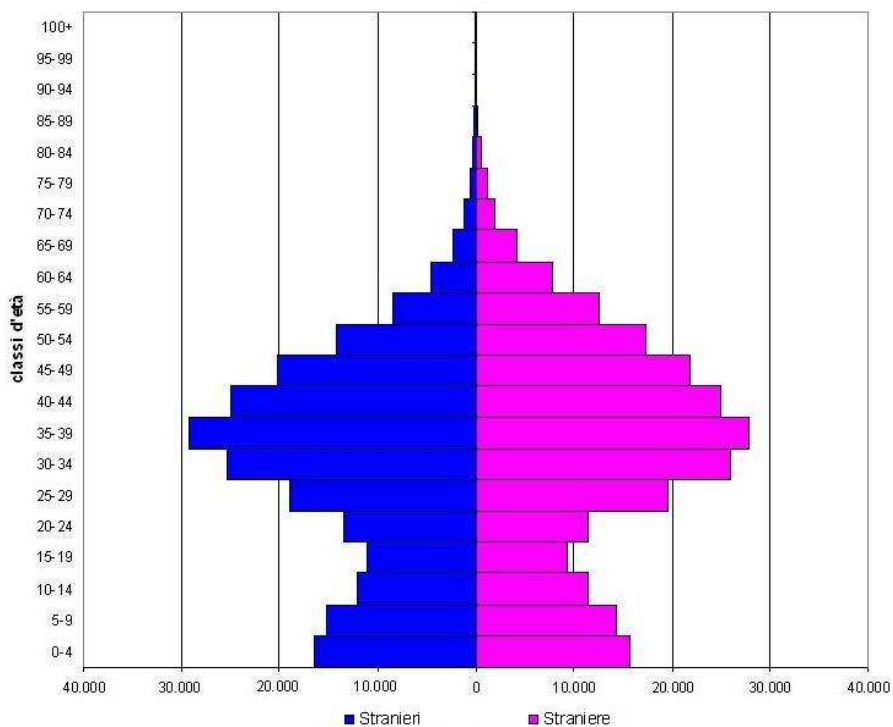
La comunità straniera più numerosa è quella proveniente dall'Egitto (11,9% degli stranieri residenti pari a 53.039 residenti), seguita dalla nazionalità rumena (10,9% pari a 48.806 residenti), da quella filippina (10,8% pari a 48.364 residenti), e dalla cinese (8,3% pari a 36.916 residenti).

Grafico della distribuzione cittadini stranieri per principali cittadinanze



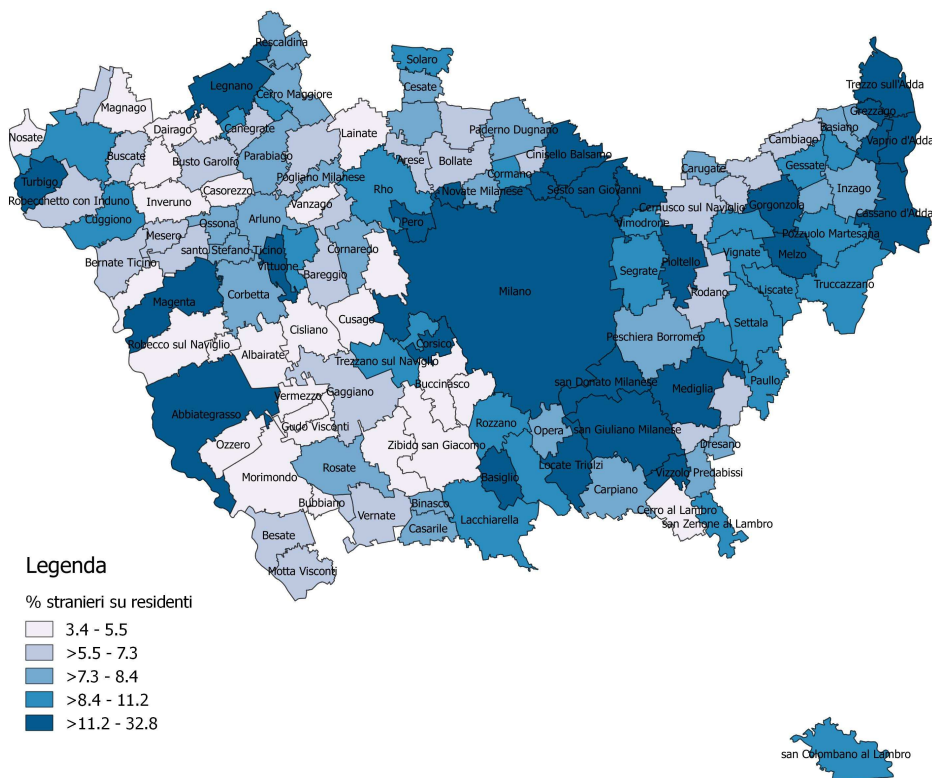
In basso è riportata la piramide delle età con la distribuzione della popolazione straniera residente nella Città metropolitana di Milano per età e sesso al 1° gennaio 2017 su dati Istat.

La popolazione per cittadinanza straniera della città metropolitana di Milano per età e sesso al 1-1-2017



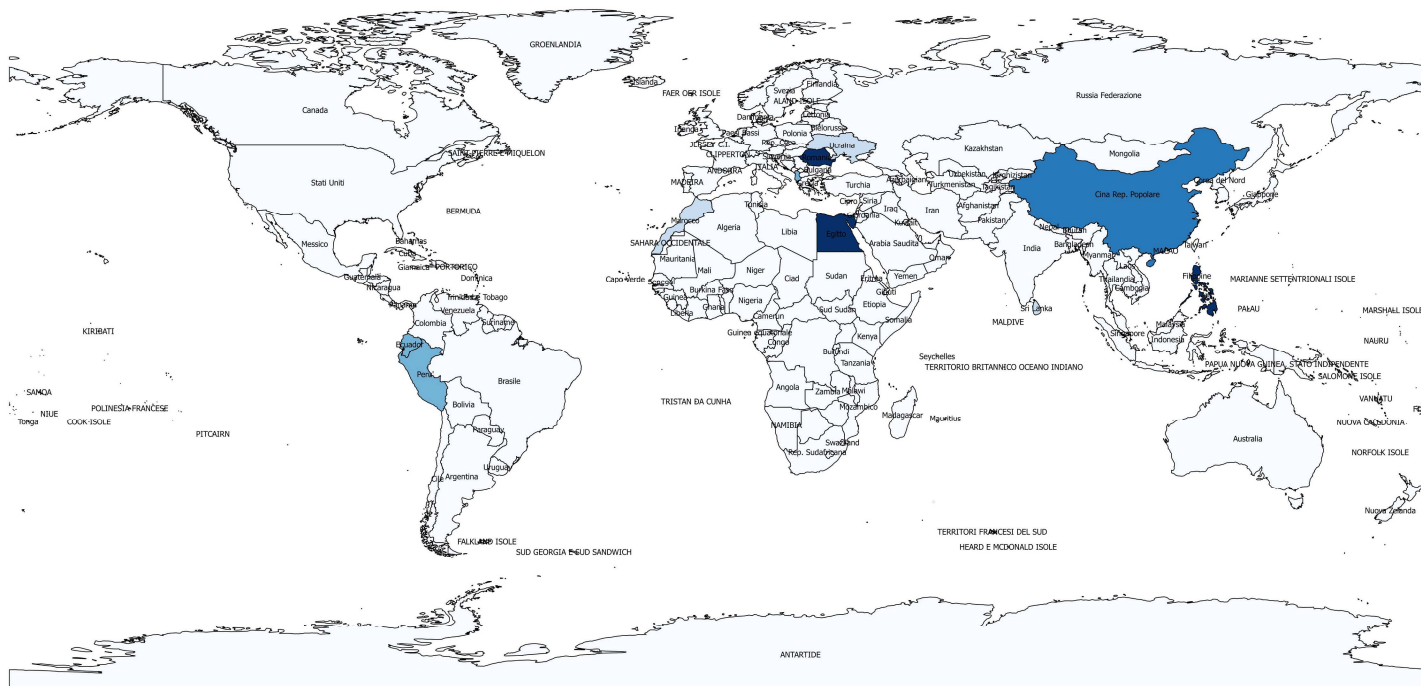
Si denota che la maggiore numerosità la si rileva nella coorte da 35-39 anni di età con 57.449 residenti, cui segue la coorte 30-34 anni (52.694 residenti), la classe 40-44 anni (49.641 residenti), la classe 45-49 anni (41.569 residenti) e la coorte 25-29 anni (40.325 residenti).

La percentuale di cittadini stranieri sui residenti nei Comuni della città metropolitana di Milano (anno 2016)



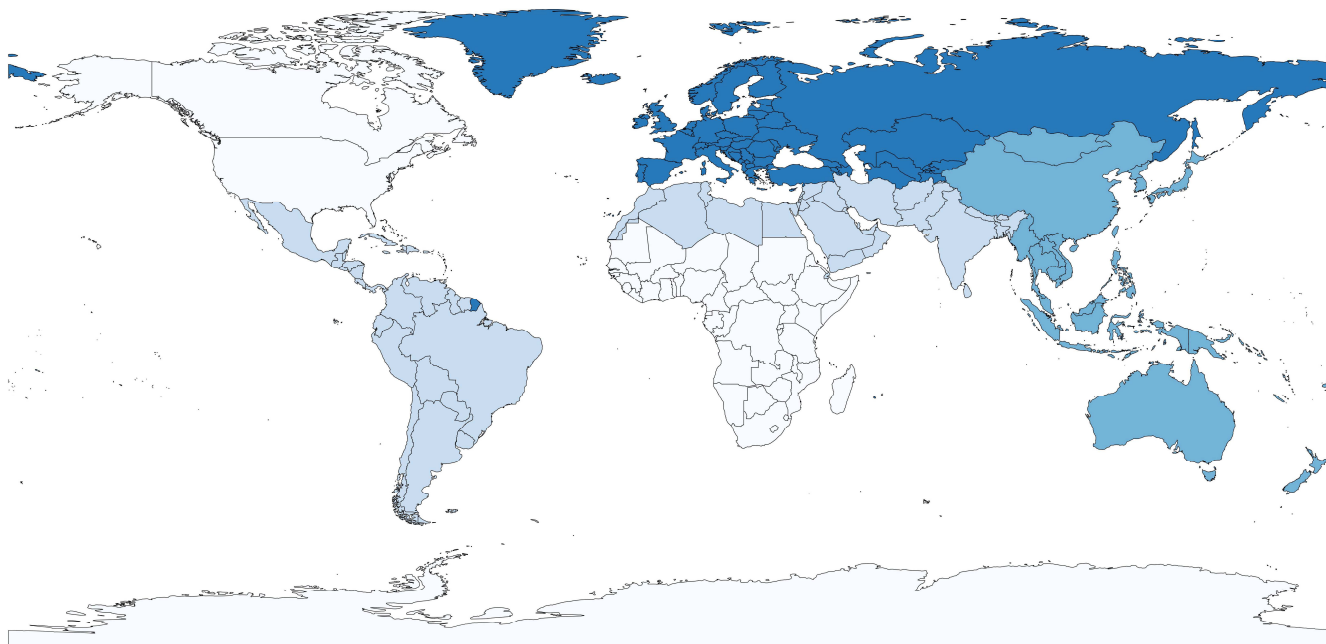
(cartografia realizzata dal dott. Eugenio Crenca)

Le principali nazionalità dei cittadini stranieri presenti nella città metropolitana di Milano evidenziate nei colori più scuri



(cartografia realizzata dal dott. Eugenio Crenca)

Le provenienze geografiche dei cittadini stranieri presenti nella città metropolitana di Milano. Le tonalità di colore più scuro indicano le aree con una percentuale maggiore di presenze.



(cartografia realizzata dal dott. Eugenio Crenca)

La classifica dei Comuni per popolazione straniera residente

Stranieri Comune	Stranieri Comune	Stranieri Comune
253.482 Milano	1.209 Nerviano	418 Trezzano Rosa
14.098 Sesto S.Giovanni	1.204 Cerro Maggiore	408 Pregnana Milanese
13.511 Cinisello Balsamo	1.202 Cassina de' Pecchi	401 Marcallo con Casone
9.009 Pioltello	1.199 Carugate	383 Santo Stefano Ticino
8.016 Cologno M.se	1.123 Rescaldina	382 Grezzago
6.925 Legnano	1.111 Locate di Triulzi	367 Ossona
5.836 San Giuliano M.se	1.092 Arese	359 Buscate
5.183 Corsico	1.079 Vittuone	355 Robecchetto con Induno
4.954 Rho	1.068 Opera	352 Dairago
4.629 Rozzano	1.066 Sedriano	352 Vanzaghello
3.930 San Donato M.se	1.060 Bareggio	350 Masate

Stranieri Comune	Stranieri Comune	Stranieri Comune
3.910 Baranzate	1.036 Settimo M.se	324 Robecco sul Naviglio
3.735 Paderno Dugnano	1.029 Cesate	314 Zibido San Giacomo
3.694 Abbiategrasso	1.021 Arluno	310 Arconate
3.642 Segrate	994 Busto Garolfo	304 Casarile
3.173 Bresso	941 Turbigo	302 Carpiano
2.698 Magenta	915 Basiglio	297 Casorezzo
2.610 Melegnano	912 Canegrate	281 Rodano
2.464 Cassano d'Adda	895 Lacchiarella	273 Mesero
2.409 Bollate	873 Inzago	272 Villa Cortese
2.335 Cesano Boscone	803 Settala	270 Basiano
2.315 Gorgonzola	800 Gessate	268 Vizzolo Predabissi
2.284 Garbagnate M.se	778 Vignate	259 Bellinzago Lombardo
2.250 Parabiago	759 Pozzuolo Martesana	238 Albairate
2.102 Melzo	757 Cuggiono	236 Cerro al Lambro
2.053 Cernusco sul Naviglio	709 San Vittore Olona	229 Boffalora sopra Ticino
1.873 Cormano	687 Pozzo d'Adda	228 Dresano
1.791 Pieve Emanuele	634 Pogliano Milanese	226 Vernate
1.766 Trezzano sul Naviglio	633 Pessano con Bornago	215 Tribiano
1.740 Vimodrone	611 San Giorgio su Legnano	199 Cislano
1.657 Peschiera Borromeo	601 Gaggiano	196 Vermezzo
1.651 Pero	594 San Colombano al Lambro	178 Bernate Ticino
1.538 Senago	588 Pantigliate	152 Colturano

Stranieri Comune	Stranieri Comune	Stranieri Comune
1.518 Corbetta	583 Truccazzano	148 Cusago
1.514 Cornaredo	552 Magnago	144 Noviglio
1.450 Novate Mi.se	528 Binasco	137 Besate
1.488 Buccinasco	523 Motta Visconti	127 Bubbiano
1.407 Trezzo sull'Adda	489 Bussero	88 Zelo Surrigone
1.391 Lainate	480 Cambiago	86 Cassinetta di Lugagnano
1.390 Mediglia	471 Inveruno	77 Ozzero
1.369 Cusano Milanino	464 Assago	68 Calvignasco
1.357 Solaro	463 San Zenone al Lambro	66 Gudo Visconti
1.314 Vaprio d'Adda	460 Rosate	66 Morimondo
1.293 Castano Primo	441 Vanzago	23 Nosate
1.279 Paullo	423 Liscate	

La tabella sovrastante mostra la classifica dei comuni per popolazione straniera residente: ai primi tre posti ci sono i comuni maggiormente popolosi dell'area milanese (Milano, Sesto San Giovanni e Cinisello Balsamo). La maggiore presenza, invece, in percentuale di cittadini stranieri rispetto ai residenti vede ai primi posti Baranzate con quasi il 32,8% (sfiora un terzo del totale), seguita da Pioltello con il 24,3% e dal capoluogo con il 18,75%, agli ultimi tre posti Gudo Visconti (4,0%), Cusago (3,9%) e Noviglio (3,4%).

Le nazionalità di provenienza

Nella tabella seguente sono evidenziate le prime sei nazionalità straniere presenti in ciascuno dei 134 comuni della città metropolitana di Milano. La tavola denota la preponderanza dei cittadini rumeni che risultano al primo posto in ben 88 comuni (quasi il 63,7% del totale), addirittura la stessa nazionalità compare tra le prime sei in tutti e 134 i comuni del milanese.

Capillare risulta la presenza dei cittadini albanesi che compaiono tra le prime sei nazionalità in 113 municipalità oltre l'88,3% delle volte, seguiti dai cittadini marocchini in 89 casi, dagli egiziani (64), dai peruviani (63) e dagli ecuadoregni (56).

I dati per area geografica di provenienza evidenziano che i cittadini comunitari sono quasi per intero rumeni, gli europei non comunitari sono prevalentemente albanesi ed ucraini. Seguono i nord-africani, marocchini ed egiziani.

Singolare il caso degli asiatici che hanno una forte presenza a Milano città, i filippini sono la prima nazionalità (i cinesi la terza) e risultano essere molto concentrati territorialmente sul capoluogo per via della specifica richiesta di manodopera.

Nazionalità presenti nei 134 comuni, calcolo delle posizioni di preminenza

Area geografica	Nazionalità	1° pos.	2°	3°	4°	5°	6°	totale
Africa	Marocco	2	18	25	17	19	8	89
Africa	Egitto	4	15	11	13	11	10	64
Africa	Senegal			4	1	4	2	11
Africa	Tunisia			1	1	2		4
Africa	Nigeria					1	2	3
Africa	Costa d'Avorio			1			1	2
Africa	Mali		1					1
Africa	Gambia			1				1
Asia	Cina Rep. Popolare	5	7	7	7	14	14	54
Asia	Pakistan	7	4	6	3	6	4	30
Asia	Filippine	4	4	4	1	3	3	19
Asia	India			2	4	1	4	11
Asia	Sri Lanka	1				2	4	7
Asia	Corea del Sud		1				1	2
Asia	Bangladesh			1				1
Centro America e Caraibi	El Salvador					1	2	3
Centro America e Caraibi	Honduras						1	1
Centro America e Caraibi	Rep. Dominicana						1	1
Europa comunitari	Romania	88	23	11	5	6	1	134
Europa comunitari	Bulgaria		1	2	5	3	8	19
Europa comunitari	Francia			1			1	2
Europa comunitari	Regno Unito			1			1	2
Europa comunitari	Irlanda				1			1
Europa comunitari	Germania					1		1
Europa comunitari	San Marino					1		1
Europa comunitari	Polonia						1	1
Europa non comunitari	Albania	18	41	18	18	11	7	113
Europa non comunitari	Ucraina	2	5	12	23	25	22	89
Europa non comunitari	Moldova				3	3	1	7
Europa non comunitari	Kosovo	1			2		2	5
Europa non comunitari	Macedonia			1			1	2
Europa non comunitari	Turchia						1	1
Nord America	Stati Uniti				1			1
Sud America	Perù	1	5	12	16	10	19	63
Sud America	Ecuador	1	9	12	13	10	11	56
Sud America	Brasile			1				1
Sud America	Colombia						1	1
Totale		134	134	134	134	134	134	

Sviluppo naturale della popolazione: nascite e decessi

Dal 2011 il livello delle nascite è in continua e sensibile diminuzione (si veda la tabella sottostante). Si rileva che l'apporto della componente naturale allo sviluppo della popolazione è negativo dal 2012. Dopo un certo contenimento nel periodo 2012 - 2014, il saldo naturale è passato da -31 del 2014 a -2.601 nel 2016. Dato temperato dall'apporto della componente straniera.

La città metropolitana di Milano - Evoluzione movimento naturale della popolazione (2012 – 2016)

	2016	2015	2014	2013	2012
Nati	26.984	27.252	27.916	28.199	28.925
<i>di cui femmine (%)</i>	48,7	48,1	49,2	48,3	48,5
Morti	29.585	31.023	27.947	28.472	29.686
<i>di cui femmine (%)</i>	52,3	53,1	52,4	51,8	52,5
Saldo naturale	-2.601	-3.771	-31	-273	-761
<i>Tasso di natalità (nati per mille ab.)</i>	8,4	8,5	8,7	8,9	9,4
<i>Tasso di mortalità (morti per mille ab.)</i>	9,2	9,7	8,7	9,0	9,7

Il saldo naturale metropolitano è negativo per il consistente peso di Milano città, tale indice è diminuito rispetto all'anno precedente passando da - 2.885 del 2015 a -2.033 del 2016 (cfr. *Tabella 10-bis*). Il tasso di mortalità sia nella città metropolitana di Milano che nel capoluogo è migliorato di mezzo punto: dal 9,7‰ del 2015 al 9,2‰ del 2016 nell'area metropolitana. Nel capoluogo il dato del 2016 risulta pari al 10,2‰, rispetto al 10,7‰ del 2015 e al 9,4‰ del 2014. Invariati, invece i dati dei tassi di natalità passati dall'8,5‰ all'attuale 8,4‰ nell'area milanese, mentre a Milano dall'8,6‰ all'attuale 8,7‰.

Milano città - Evoluzione movimento naturale della popolazione (2012 – 2016)

	2016	2015	2014	2013	2012
Nati	11.703	11.532	11.531	11.741	11.965
<i>di cui femmine (%)</i>	48,3	47,6	49,0	48,0	48,0
Morti	13.736	14.417	12.619	13.445	14.009
<i>di cui femmine (%)</i>	53,8	54,3	54,7	53,4	54,3
Saldo naturale	-2.033	-2.885	-1.088	-1.704	-2.044
<i>Tasso di natalità (nati per mille ab.)</i>	8,7	8,6	8,6	8,9	9,5
<i>Tasso di mortalità (morti per mille ab.)</i>	10,2	10,7	9,4	10,2	11,1

Movimenti migratori della popolazione

Nelle prime tabelle si è visto che l'incremento demografico registrato nel 2016, è di 9.692 unità, in ulteriore diminuzione rispetto al precedente di 11.684 persone. Infatti, con il decremento delle nascite l'apporto naturale allo sviluppo della popolazione è nullo, visto che anche quest'anno il saldo naturale è risultato negativo (-2.033).

La variazione demografica assoluta è pari a + 9.784 unità, come risultato di + 19.398 iscrizioni provenienti dall'estero, in ulteriore decrescita rispetto agli scorsi (come si evidenzia dalla tabella qui sotto), alle quali si devono sottrarre 9.614 cancellazioni.

Movimento migratorio 2012 – 2016

Movimento migratorio	2016	2015	2014	2013	2012
Iscritti dall'estero	19.398	21.720	26.225	32.768	29.958
. di cui femmine (%le)	49,0	47,3	49,4	47,7	46,8
Cancellati per l'estero	9.614	9.437	8.877	8.630	7.889
Saldo migratorio con l'estero	9.784	12.283	17.348	24.138	22.069
Iscritti da altri comuni	87.274	81.808	83.890	90.450	95.531
Cancellati per altri comuni	81.310	76.644	76.185	81.340	92.185
Saldo migratorio con l'interno	5.964	5.164	7.705	9.110	3.346
Altri iscritti	7.295	7.898	23.074	101.040	26.621
Altri cancellati	10.750	9.890	27.451	32.918	7.363
Saldo migratorio per altri motivi	-3.455	-1.992	-4.377	68.122	19.258

La tabella sovrastante evidenzia, inoltre, come siano tornati “nella norma” i dati relativi ad altri iscritti e quella di altri cancellati dopo l'anomalo aumento di entrambe le voci nell'anno 2013, dovuto principalmente, come già sottolineato, agli aggiustamenti contabili post-censuari effettuati dai comuni, dopo la chiusura delle operazioni censuarie dell'ottobre 2011.

Scuole medie superiori: indirizzi di studio e ripartizione iscritti

Nella *tabella sottostante*¹⁹ è riportata la serie storica (ultimi sette anni scolastici) del totale degli studenti iscritti nelle scuole medie superiori della città metropolitana, suddivisi tra scuole statali e paritarie, con la ripartizione del numero di iscritti tra diurno e serale.

¹⁹ Elaborazioni dell'Ufficio Servizi Statistici su dati forniti del Settore Gestione amministrativa patrimonio e programmazione rete scolastica - Servizio Rete scolastica e iniziative integrative della didattica.
Ufficio servizi statistici - Città metropolitana di Milano

Iscritti scuole superiori Statali e Paritarie nella città metropolitana di Milano

A.S	Iscritti	Scuole Statali			Scuole Paritarie			
		Totale Statali	Diurno	Serale	Totale Paritarie	Diurno	Serale	
	Tot.	112.073	99.138	95.959	3.179	12.935	12.676	259
2010/2011	F	54.408	48.412	47.325	1.087	6.094	5.999	95
	%F	48,6	48,8	49,3	34,2	47,1	47,3	36,7
	Tot.	112.513	99.861	96.611	3.250	12.652	12.471	181
2011/2012	F	54.820	48.802	47.757	1.045	6.018	5.940	78
	%F	48,7	48,9	49,4	32,2	47,6	47,6	43,1
	Tot.	113.078	100.841	97.734	3.107	12.237	12.085	152
2012/2013	F	55.136	49.274	48.320	954	5.862	5.791	71
	%F	48,8	48,9	49,4	30,7	47,9	47,9	46,7
	Tot.	114.592	102.486	99.578	2.908	12.106	11.963	143
2013/2014	F	56.190	50.440	49.526	914	5.750	5.664	86
	%F	49,0	49,2	49,7	31,4	47,5	47,3	60,1
	Tot.	117.077	104.843	101.277	3.566	12.234	12.099	135
2014/2015	F	57.326	51.579	50.536	1.043	5.747	5.663	84
	%F	49,0	49,2	49,9	29,2	47,0	46,8	62,2
	Tot.	118.255	105.790	102.362	3.428	12.465	12.338	127
2015/2016	F	58.192	52.396	51.325	1.071	5.796	5.719	77
	%F	49,2	49,5	50,1	31,2	46,5	46,4	60,6
	Tot.	117.791	107.583	104.175	3.408	10.208		
2016/2017²⁰	F		53.516	52.290	1.226			
	%F		49,7	50,2	36,0			

Nella *tabella che segue*, invece, sono riportati gli indirizzi di studio²¹ delle scuole medie superiori della città metropolitana.

²⁰ Il Servizio Rete scolastica e iniziative integrative della didattica ha precisato che, riguardo ai dati dell'anno scolastico 2016/2017, relativamente alle scuole paritarie, si è costretti a fornire dei dati parzialmente aggregati in quanto non è stato possibile rilevare i rimanenti.

²¹ La tavola elaborata dall'Ufficio Servizi Statistici su dati forniti del Settore Gestione amministrativa patrimonio e programmazione rete scolastica - Servizio Rete scolastica e iniziative integrative della didattica, riporta la nuova nomenclatura scolastica scaturita a seguito del riordino della scuola secondaria superiore.

Ripartizione degli iscritti diurni alle Scuole medie superiori statali nella città metropolitana di Milano

Indirizzo di studi	a.s. 2016/17	% le femminile a.s. 2016/17	a.s. 2015/16	% le femminile a.s. 2015/16	a.s. 2010/11
Licei	52,1	58,9	52,0	58,6	51,3
Istruz. liceale artistica	4,7	69,4	4,8	68,9	4,4
Istruz. liceale classica	6,1	67,5	6,2	68,4	7,4
Istruz. liceale linguistica	9,3	82,8	9,0	83,2	6,3
Istruz. liceale musicale e coreutica	0,4	44,5	0,4	41,8	0,2
Istruz. liceale scientifica	24,3	38,7	24,5	38,3	27,0
Istruz. liceale scienze umane	7,3	82,3	7,2	82,6	6,0
Istruzione Tecnica	30,6	34,9	30,4	35,0	27,5
TEt Ind. Turismo	3,7	77,3	3,4	77,9	2,1
TEafm Ind. Ammin. Fin. Mark.	10,1	45,7	10,5	47,4	11,8
TTaaa Ind. Agraria, Agroal. e Agroind.	0,9	33,7	1,0	31,1	0,9
TTcmb Ind. Chim. Mater. e Biotecn.	2,5	39,7	2,5	38,5	1,0
TTcat Ind. Costruz. Amb. e Territ.	2,0	17,7	2,2	16,3	3,2
TTee Ind. Elettron. ed Elettrotec.	2,0	1,2	2,2	1,5	1,9
TTgc Ind. Graf. e Comunicaz.	1,8	47,0	1,7	46,4	1,1
TTit Ind. Informat. e Telecomunic.	4,9	5,6	4,4	5,7	2,9
TTmme Ind. Mecc. Meccatr. Energia	1,6	1,5	1,6	0,5	1,2
TTsm Ind. Sist. Moda	0,3	91,0	0,3	89,9	0,1
TTtl Ind. Trasp. e Logist.	0,7	3,7	0,6	3,9	0,6
ex ITI Istit. Tecn. Industr.	0,0	0,0	0,0	0,0	1,6
ex ITSOS Istit. Tecn. Sperim. ad Ordin. Spec.	0,0	0,0	0,0	0,0	0,9
Istruzione Professionale	17,4	51,0	17,6	51,1	18,4
PIApia Ind. Produz. industr. e artig.	1,6	75,8	1,6	80,1	2,4
PIAmat Ind. Manut. e Assis. tecn.	2,2	0,7	2,3	0,7	3,2
PSasr Ind. Serv. per l'Agric. e lo Svil. rurale	0,2	23,9	0,1	21,7	0,1
PSc Ind. Serv. Commerc.	2,9	56,7	3,1	59,6	6,1
PSeoa Ind. Serv. per l'Enog. e l'Ospit. alberg.	4,0	38,4	4,0	37,2	3,6
PSss Ind. Serv. socio-sanitari	4,2	79,5	4,1	79,1	3,0
leFP vari - Istruz. e Formaz. Profess.le	2,3	46,4	2,4	47,6	1,0
Totale scuole secondarie superiori	100,0	50,2	100,0	50,1	100,0

Si può notare come in questi ultimi anni le scelte degli indirizzi di studio da parte degli studenti milanesi mantengano una certa stabilità, in particolare per i *Licei*, ove si denota un leggero incremento nelle iscrizioni rispetto all'a.s. 2010-2011 (+0,8%), mentre si segnala una riduzione nell'*Istruzione professionale*, seppur lieve (-1,0%). L'*Istruzione tecnica* con +3,1% rispetto all'a.s. 2010-2011 è l'indirizzo di studio che ha visto il maggior incremento nelle scelte degli studenti.

Nello specifico dell'indirizzo di studio *liceale*, che assorbe il 52,1% delle iscrizioni, gli istituti che afferiscono al *Liceo scientifico*, anche se in costante regresso, continuano a raccogliere quasi la metà degli iscritti, e sono di gran lunga, con quasi un quarto delle iscrizioni (appena sopra il 24%), la tipologia di scuola secondaria superiore più frequentata.

Tra gli *Istituti tecnici* le maggiori iscrizioni si riscontrano nell'indirizzo Amministrazione Finanza Marketing (intorno all'10%).

Nell'ambito dell'*Istruzione professionale* gli indirizzi preferiti sono quella per i Servizi socio-sanitari l'Alberghiero.

Per quanto concerne la *presenza femminile* nei diversi indirizzi di studio, si osservano situazioni variegata. Nell'ambito dell'istruzione liceale, che intercetta il 58,9% delle preferenze femminili, gli indirizzi preferiti sono il *Liceo linguistico* e il *Liceo delle Scienze Umane*. Nell'ambito dell'Istruzione tecnica la preferenza è assegnata all'indirizzo *Sistema Moda* e all'Indirizzo *Turismo*. Nell'ambito dell'Istruzione professionale, la preferenza è attribuita ai *Servizi socio-sanitari* e all'*Indirizzo Produzione, Industria e Artigianato*.

Per quanto concerne la presenza degli studenti stranieri²², in costante aumento, la percentuale nelle scuole statali (diurne e serali) ammonta al 14,3%. Se scendiamo nel dettaglio: la media è del 6,8% nell'istruzione *liceale*, con punte del 9,7% nel *Liceo Linguistico*, mentre la presenza è minima negli *istituti classici* con l'1,8%; nell'*Istruzione Professionale* ammonta al 24,0%, risulta massiccia nell'indirizzo *Servizi Commerciali* (34,0%), mentre è esigua negli istituti per i *Servizi per l'Agricoltura e lo Sviluppo Rurale* (6,3%); nell'*Istruzione Tecnica* la media è del 19,6%, raggiunge l'apice negli Istituti del *Sistema Moda* (36,5%), mentre è solo al 2,2% negli *Istituti di Agraria Agroalimentare e Agroindustria*; infine, ammonta al 37,5% nell'*Istruzione e Formazione Professionale*.

Le famiglie

Il numero di famiglie rilevato in anagrafe è riportato nella tabella sottostante ove si rileva che pur aumentando in valore assoluto il numero delle famiglie dal 2016 al 2017, la dimensione della famiglia in media continua a rimanere invariata al 2,1 da cinque anni. Il capoluogo, invece, subisce una contrazione scendendo nel 2017 all'1,8, dato peraltro raggiunto anche nel 2014.

Dimensione media familiare (dati anagrafici)

Numero Famiglie	Città metropolitana	Milano città
al 1.1.2016	1.525.297	725.689
<i>Dimensione media familiare</i>	2,1	1,9
Variazione in V.A. 1.1.2016-1.1.2017	10.753	5.402
al 1.1.2017	1.536.050	731.091
<i>Dimensione media familiare</i>	2,1	1,8

²² Dati tratti dal volume "ScolLibri. La scolarità nella Città Metropolitana di Milano". Iscritti alle scuole secondarie di secondo grado. Corsi diurni e serali Statali - Anno scolastico 2016/2017", pagg. 20 e 21.

TAVOLE STATISTICHE DEMOGRAFICHE

Popolazione per genere, quota stranieri, famiglie e superficie

Superficie e popolazione residente nei comuni della città metropolitana provincia di Milano.
Anno 2017 (1° gennaio)

Descrizione Comune	Superficie in Km ^{q.}	Totale residenti	di cui Maschi	Stranieri %	Famiglie	N. medio di componenti per famiglia
Abbiategrasso	47,78	32.565	15.844	11,3	14.007	2,32
Albairate	14,98	4.708	2.333	5,1	1.942	2,42
Arconate	8,42	6.700	3.309	4,6	2.695	2,49
Arese	6,56	19.248	9.261	5,9	8.220	2,34
Arluno	12,36	11.909	5.870	8,4	5.199	2,29
Assago	8,05	9.008	4.460	5,2	3.724	2,42
Baranzate	2,78	11.935	6.187	32,8	5.290	2,26
Bareggio	11,38	17.364	8.513	6,3	7.362	2,36
Basiano	4,59	3.674	1.828	7,7	1.525	2,41
Basiglio	8,49	7.846	3.836	12,0	3.303	2,38
Bellinzago Lombardo	4,59	3.878	1.916	7,9	1.656	2,34
Bernate Ticino	12,16	3.076	1.509	5,6	1.301	2,36
Besate	12,74	2.064	1.022	6,4	897	2,30
Binasco	3,87	7.251	3.444	7,8	3.293	2,20
Boffalora sopra Ticino	7,65	4.113	2.035	5,3	1.728	2,38
Bollate	13,12	36.469	17.520	6,6	15.931	2,29
Bresso	3,38	26.285	12.559	12,1	11.876	2,21
Bubbiano	2,95	2.401	1.191	5,3	986	2,44
Buccinasco	12,00	27.245	13.272	5,5	11.035	2,47
Buscate	7,83	4.760	2.338	6,9	1.999	2,38
Bussero	4,59	8.506	4.138	5,6	3.588	2,37
Busto Garolfo	12,99	13.850	6.826	7,1	5.785	2,39
Calvignasco	1,73	1.209	607	5,9	464	2,61
Cambiago	7,18	6.906	3.480	7,0	2.851	2,42
Canegrate	5,25	12.523	6.076	7,0	5.255	2,38
Carpiano	17,24	4.123	2.095	7,4	1.763	2,34
Carugate	5,39	15.267	7.529	7,8	6.219	2,45
Casarile	7,33	4.081	2.015	7,5	1.666	2,45
Casorezzo	6,60	5.467	2.696	5,5	2.264	2,41
Cassano d'Adda	18,60	18.911	9.275	13,0	8.005	2,36
Cassina de' Pecchi	7,21	13.765	6.731	9,0	5.783	2,38
Cassinetta di Lugagnano	3,32	1.911	941	4,2	714	2,68
Castano Primo	19,17	11.249	5.561	11,1	4.639	2,42
Cernusco sul Naviglio	13,22	33.867	16.256	6,1	14.499	2,34
Cerro al Lambro	9,96	5.119	2.541	5,2	2.075	2,47
Cerro Maggiore	10,12	15.224	7.434	7,8	6.355	2,40
Cesano Boscone	3,94	23.755	11.548	9,8	9.658	2,46
Cesate	5,77	14.278	6.981	7,4	5.908	2,42
Cinisello Balsamo	12,72	75.659	36.967	17,9	33.434	2,26
Cislino	14,68	4.867	2.446	4,3	2.046	2,38
Cologno Monzese	8,40	47.751	23.132	16,8	20.330	2,35
Colturano	4,16	2.079	1.050	7,3	843	2,47
Corbetta	18,69	18.366	9.031	8,3	7.747	2,37

<i>Descrizione Comune</i>	<i>Superficie in Kmq.</i>	<i>Totale residenti</i>	<i>di cui Maschi</i>	<i>Stranieri %</i>	<i>Famiglie</i>	<i>N. medio di componenti per famiglia</i>
Cormano	4,47	20.074	9.657	9,3	8.779	2,29
Cornaredo	11,07	20.499	10.006	7,4	8.905	2,30
Corsico	5,36	34.891	16.793	14,9	16.096	2,17
Cuggiono	14,93	8.266	4.069	9,5	3.457	2,39
Cusago	11,46	3.917	1.929	3,9	1.664	2,35
Cusano Milanino	3,08	18.768	8.903	7,1	8.628	2,18
Dairago	5,64	6.355	3.130	5,2	2.482	2,56
Dresano	3,48	3.036	1.490	7,9	1.264	2,40
Gaggiano	26,26	9.131	4.465	6,9	4.043	2,26
Garbagnate Milanese	9,00	27.226	13.316	8,4	11.311	2,41
Gessate	7,76	8.897	4.401	9,3	3.840	2,32
Gorgonzola	10,58	20.412	9.908	11,3	8.695	2,35
Grezzago	2,46	3.040	1.537	11,7	1.234	2,46
Gudo Visconti	6,10	1.658	815	4,0	649	2,55
Inveruno	12,14	8.608	4.189	5,2	3.648	2,36
Inzago	12,21	10.947	5.355	8,0	4.750	2,30
Lacchiarella	24,04	8.964	4.389	10,0	3.876	2,31
Lainate	12,93	25.754	12.650	5,5	10.736	2,40
Legnano	17,68	60.259	28.987	11,5	26.027	2,32
Liscate	9,41	4.085	2.064	9,7	1.676	2,44
Locate di Triulzi	12,61	10.216	4.985	11,6	4.395	2,32
Magenta	21,99	23.845	11.605	11,3	10.408	2,29
Magnago	11,23	9.248	4.584	5,5	3.856	2,40
Marcallo con Casone	8,21	6.254	3.093	6,1	2.598	2,41
Masate	4,39	3.477	1.723	10,1	1.444	2,41
Mediglia	21,96	12.198	6.095	11,2	4.898	2,49
Melegnano	5,00	17.940	8.514	14,5	8.510	2,11
Melzo	9,82	18.518	8.877	11,4	8.216	2,25
Mesero	5,64	4.159	2.082	6,2	1.785	2,33
Milano	181,67	1.351.562	646.232	18,8	731.091	1,85
Morimondo	26,00	1.138	565	5,5	457	2,49
Motta Visconti	10,51	7.877	3.855	7,2	3.220	2,45
Nerviano	13,26	17.270	8.358	6,8	7.355	2,35
Nosate	4,88	682	330	4,1	305	2,24
Novate Milanese	5,46	20.052	9.548	7,4	8.984	2,23
Noviglio	15,86	4.584	2.324	3,4	1.812	2,53
Opera	7,64	13.783	6.604	7,9	6.136	2,25
Ossona	5,98	4.288	2.176	8,1	1.813	2,37
Ozzero	10,97	1.489	728	4,7	644	2,31
Paderno Dugnano	14,11	46.590	22.452	8,0	20.390	2,28
Pantigliate	5,69	6.113	2.999	10,3	2.519	2,43
Parabiago	14,29	27.747	13.588	8,1	11.899	2,33
Paullo	8,82	11.461	5.629	11,1	4.885	2,35
Pero	4,98	11.198	5.484	14,7	4.985	2,25
Peschiera Borromeo	23,22	23.515	11.504	7,4	10.106	2,33
Pessano con Bornago	6,66	9.073	4.457	7,2	3.678	2,47
Pieve Emanuele	12,91	16.118	8.121	11,0	6.808	2,37
Pioltello	13,09	37.045	18.550	24,3	15.383	2,41
Pogliano Milanese	4,78	8.379	4.168	7,4	3.425	2,45
Pozzo d'Adda	4,16	6.068	3.082	11,6	2.595	2,34

<i>Descrizione Comune</i>	<i>Superficie in Kmq.</i>	<i>Totale residenti</i>	<i>di cui Maschi</i>	<i>Stranieri %</i>	<i>Famiglie</i>	<i>N. medio di componenti per famiglia</i>
Pozzuolo Martesana	12,14	8.471	4.145	8,8	3.654	2,32
Pregnana Milanese	5,07	7.306	3.673	5,8	3.132	2,33
Rescaldina	8,03	14.132	6.985	7,7	6.032	2,34
Rho	22,24	50.767	24.552	9,8	23.349	2,17
Robecchetto con Induno	13,93	4.885	2.427	7,3	1.970	2,48
Robecco sul Naviglio	19,79	6.766	3.353	4,5	2.833	2,39
Rodano	13,07	4.651	2.317	6,2	1.923	2,42
Rosate	18,68	5.762	2.851	8,3	2.418	2,38
Rozzano	12,24	42.417	20.628	10,9	18.256	2,32
San Colombano al Lambro	16,55	7.336	3.559	8,4	3.268	2,24
San Donato Milanese	12,88	32.416	15.725	12,1	14.350	2,26
San Giorgio su Legnano	2,17	6.794	3.333	8,8	2.893	2,35
San Giuliano Milanese	30,87	38.318	18.919	15,2	16.583	2,31
San Vittore Olona	3,49	8.425	4.060	8,7	3.622	2,33
San Zenone al Lambro	7,24	4.505	2.321	11,2	1.967	2,29
Santo Stefano Ticino	4,97	4.954	2.446	7,5	2.065	2,40
Sedriano	7,75	12.099	6.002	9,1	5.121	2,36
Segrate	17,49	35.234	17.059	10,3	15.371	2,29
Senago	8,60	21.527	10.596	7,1	9.140	2,36
Sesto San Giovanni	11,70	81.822	39.508	17,2	39.369	2,08
Settala	17,42	7.399	3.713	11,1	2.994	2,47
Settimo Milanese	10,72	20.063	9.693	5,2	8.509	2,36
Solaro	6,68	14.223	7.056	9,5	5.812	2,45
Trezzano Rosa	3,44	5.166	2.588	7,9	2.109	2,45
Trezzano sul Naviglio	10,77	20.944	10.213	8,5	8.891	2,36
Trezzo sull'Adda	13,05	12.102	5.879	11,8	5.342	2,27
Tribiano	7,00	3.545	1.775	7,0	1.517	2,34
Truccazzano	21,98	5.934	3.047	9,7	2.584	2,30
Turbigo	8,52	7.287	3.578	12,4	3.074	2,37
Vanzaghello	5,56	5.366	2.576	6,2	2.142	2,51
Vanzago	6,05	9.175	4.459	5,0	3.980	2,31
Vaprio d'Adda	7,15	8.972	4.481	14,5	3.775	2,38
Vermezzo	6,31	3.931	1.928	5,1	1.646	2,39
Vernate	14,65	3.365	1.697	6,5	1.411	2,38
Vignate	8,55	9.309	4.571	8,4	3.874	2,40
Villa Cortese	3,55	6.214	3.053	4,4	2.564	2,42
Vimodrone	4,74	17.004	8.248	9,8	7.590	2,24
Vittuone	6,13	9.063	4.409	11,8	3.561	2,55
Vizzolo Predabissi	5,65	3.948	1.946	7,5	1.600	2,47
Zelo Surrigone	4,43	1.842	878	4,3	747	2,47
Zibido San Giacomo	24,58	6.856	3.397	4,6	2.792	2,46
Totale Città metropolitana	1.575,65	3.218.201	1.557.612	13,9	1.536.050	2,10

Cittadini stranieri per area geografica di provenienza e nazionalità

Dati riferiti alla città metropolitana di Milano – Anno 2017 (1° gennaio)

Area geografica	Paese	Femmine	Maschi	Totale	%
Africa	Egitto	36.474	16.565	53.039	11,87
Africa	Marocco	10.066	9.079	19.145	4,28
Africa	Senegal	4.828	1.397	6.225	1,39
Africa	Tunisia	2.295	1.313	3.608	0,81
Africa	Eritrea	795	947	1.742	0,39
Africa	Nigeria	833	900	1.733	0,39
Africa	Mauritius	622	726	1.348	0,30
Africa	Costa d'Avorio	731	509	1.240	0,28
Africa	Algeria	616	444	1.060	0,24
Africa	Camerun	393	353	746	0,17
Africa	Etiopia	282	458	740	0,17
Africa	Gambia	542	64	606	0,14
Africa	Ghana	356	156	512	0,11
Africa	Mali	404	31	435	0,10
Africa	Somalia	218	116	334	0,07
Africa	Togo	172	110	282	0,06
Africa	Kenya	96	166	262	0,06
Africa	Burkina Faso	155	106	261	0,06
Africa	Guinea	194	67	261	0,06
Africa	Congo	123	136	259	0,06
Africa	Capo Verde	75	157	232	0,05
Africa	Libia	136	94	230	0,05
Africa	Rep. Dem. Congo	96	98	194	0,04
Africa	Benin	79	65	144	0,03
Africa	Angola	55	51	106	0,02
Africa	Sudan	78	20	98	0,02
Africa	Sierra Leone	53	37	90	0,02
Africa	Mauritania	57	25	82	0,02
Africa	Seychelles	24	52	76	0,02
Africa	Uganda	21	38	59	0,01
Africa	Niger	42	11	53	0,01
Africa	Madagascar	11	36	47	0,01
Africa	Rep. Sudafricana	18	26	44	0,01
Africa	Tanzania	16	27	43	0,01
Africa	Liberia	28	12	40	0,01
Africa	Ruanda	21	14	35	0,01
Africa	Guinea Bissau	24	4	28	0,01
Africa	Ciad	21	5	26	0,01
Africa	Mozambico	6	11	17	0,00
Africa	Zambia	9	5	14	0,00
Africa	Zimbabwe	8	6	14	0,00
Africa	Burundi	4	8	12	0,00
Africa	Gabon	5	7	12	0,00
Africa	Rep. Centrafricana	8	3	11	0,00
Africa	Guinea equatoriale	2	3	5	0,00
Africa	Malawi	2	1	3	0,00
Africa	Gibuti	0	1	1	0,00

<i>Area geografica</i>	<i>Paese</i>	<i>Femmine</i>	<i>Maschi</i>	<i>Totale</i>	<i>%</i>
Africa	Lesotho	1	0	1	0,00
Africa	Sud Sudan	1	0	1	0,00
Africa	Swaziland	0	1	1	0,00
Totale Africa		61.096	34.461	95.557	21,38
Apolidi	Apolidi	22	15	37	0,01
Totale Apolidi		22	15	37	0,01
Asia	Filippine	21.597	26.767	48.364	10,82
Asia	Cina Rep. Popolare	18.194	18.723	36.917	8,26
Asia	Sri Lanka	11.250	9.571	20.821	4,66
Asia	Bangladesh	7.095	2.134	9.229	2,07
Asia	Pakistan	4.954	2.688	7.642	1,71
Asia	India	1.638	1.172	2.810	0,63
Asia	Giappone	736	1.187	1.923	0,43
Asia	Iran	797	891	1.688	0,38
Asia	Corea del Sud	563	720	1.283	0,29
Asia	Siria	641	387	1.028	0,23
Asia	Georgia	140	589	729	0,16
Asia	Afghanistan	428	28	456	0,10
Asia	Thailandia	47	396	443	0,10
Asia	Israele	189	201	390	0,09
Asia	Libano	207	128	335	0,07
Asia	Kazakhstan	73	189	262	0,06
Asia	Giordania	129	94	223	0,05
Asia	Indonesia	64	139	203	0,05
Asia	Nepal	109	82	191	0,04
Asia	Iraq	111	29	140	0,03
Asia	Taiwan	25	79	104	0,02
Asia	Territori Autonomia Palestinese	66	20	86	0,02
Asia	Armenia	31	52	83	0,02
Asia	Uzbekistan	18	53	71	0,02
Asia	Kirghizistan	8	49	57	0,01
Asia	Malaysia	22	27	49	0,01
Asia	Vietnam	18	29	47	0,01
Asia	Azerbaigian	16	26	42	0,01
Asia	Singapore	15	24	39	0,01
Asia	Mongolia	16	19	35	0,01
Asia	Arabia Saudita	15	9	24	0,01
Asia	Myanmar	4	13	17	0,00
Asia	Oman	8	9	17	0,00
Asia	Turkmenistan	2	9	11	0,00
Asia	Corea del Nord	2	7	9	0,00
Asia	Yemen	7	2	9	0,00
Asia	Cambogia	1	6	7	0,00
Asia	Tagikistan	2	3	5	0,00
Asia	Laos	0	4	4	0,00
Asia	Bahrein	1	0	1	0,00
Asia	Bhutan	1	0	1	0,00
Asia	Kuwait	1	0	1	0,00
Totale Asia		69.241	66.555	135.796	30,38

<i>Area geografica</i>	<i>Paese</i>	<i>Femmine</i>	<i>Maschi</i>	<i>Totale</i>	<i>%</i>
Centro America e Caraibi	El Salvador	3.120	4.567	7.687	1,72
Centro America e Caraibi	Rep. Dominicana	868	1.347	2.215	0,50
Centro America e Caraibi	Cuba	502	1.029	1.531	0,34
Centro America e Caraibi	Honduras	128	229	357	0,08
Centro America e Caraibi	Guatemala	34	58	92	0,02
Centro America e Caraibi	Dominica	23	52	75	0,02
Centro America e Caraibi	Nicaragua	16	42	58	0,01
Centro America e Caraibi	Panama	16	19	35	0,01
Centro America e Caraibi	Costarica	11	20	31	0,01
Centro America e Caraibi	Haiti	12	13	25	0,01
Centro America e Caraibi	Giamaica	14	3	17	0,00
Centro America e Caraibi	Barbados	1	2	3	0,00
Centro America e Caraibi	Antigua e Barbuda	2	0	2	0,00
Centro America e Caraibi	Belize	2	0	2	0,00
Centro America e Caraibi	Trinidad e Tobago	0	2	2	0,00
Centro America e Caraibi	Bahamas	0	1	1	0,00
Centro America e Caraibi	Saint Kitts e Nevis	0	1	1	0,00
Centro America e Caraibi	Saint Lucia	1	0	1	0,00
Totale Centro America e Caraibi		4.750	7.385	12.135	2,72
Europa comunitari	Romania	21.954	26.852	48.806	10,92
Europa comunitari	Bulgaria	2.330	2.857	5.187	1,16
Europa comunitari	Francia	1.732	2.338	4.070	0,91
Europa comunitari	Spagna	911	2.090	3.001	0,67
Europa comunitari	Germania	930	1.379	2.309	0,52
Europa comunitari	Regno Unito	1.060	1.164	2.224	0,50
Europa comunitari	Polonia	439	1.703	2.142	0,48
Europa comunitari	Croazia	302	467	769	0,17
Europa comunitari	Grecia	307	341	648	0,14
Europa comunitari	Portogallo	268	378	646	0,14
Europa comunitari	Paesi Bassi	252	315	567	0,13
Europa comunitari	Ungheria	91	320	411	0,09
Europa comunitari	Austria	125	276	401	0,09
Europa comunitari	Belgio	153	218	371	0,08
Europa comunitari	Slovacchia	54	250	304	0,07
Europa comunitari	Lituania	48	254	302	0,07
Europa comunitari	Rep. Ceca	49	251	300	0,07
Europa comunitari	Svezia	87	203	290	0,06
Europa comunitari	Irlanda	116	164	280	0,06
Europa comunitari	Lettonia	23	183	206	0,05
Europa comunitari	Finlandia	28	145	173	0,04
Europa comunitari	Danimarca	66	106	172	0,04
Europa comunitari	Estonia	18	95	113	0,03
Europa comunitari	Slovenia	49	57	106	0,02
Europa comunitari	Malta	15	20	35	0,01
Europa comunitari	Cipro	12	22	34	0,01
Europa comunitari	Lussemburgo	9	9	18	0,00
Totale Europa comunitari		31.428	42.457	73.885	16,53
Europa non comunitari	Albania	11.474	11.231	22.705	5,08
Europa non comunitari	Ucraina	4.223	14.308	18.531	4,15

<i>Area geografica</i>	<i>Paese</i>	<i>Femmine</i>	<i>Maschi</i>	<i>Totale</i>	<i>%</i>
Europa non comunitari	Moldova	2.216	4.907	7.123	1,59
Europa non comunitari	Russia Federazione	518	2.582	3.100	0,69
Europa non comunitari	Turchia	1.419	1.109	2.528	0,57
Europa non comunitari	Serbia	429	555	984	0,22
Europa non comunitari	Kosovo	518	320	838	0,19
Europa non comunitari	Svizzera	381	366	747	0,17
Europa non comunitari	Bosnia-Erzegovina	248	246	494	0,11
Europa non comunitari	Bielorussia	71	404	475	0,11
Europa non comunitari	Macedonia	182	197	379	0,08
Europa non comunitari	Montenegro	92	78	170	0,04
Europa non comunitari	San Marino	56	42	98	0,02
Europa non comunitari	Norvegia	23	54	77	0,02
Europa non comunitari	Islanda	7	17	24	0,01
Totale Europa non comunitari		21.857	36.416	58.273	13,04
Nord America	Stati Uniti	512	739	1.251	0,28
Nord America	Messico	117	256	373	0,08
Nord America	Canada	81	124	205	0,05
Totale Nord America		710	1.119	1.829	0,41
Oceania	Australia	56	82	138	0,03
Oceania	Nuova Zelanda	18	11	29	0,01
Oceania	Tonga	1	0	1	0,00
Totale Oceania		75	93	168	0,04
Riconosciuti non-cittadini	Riconosciuti non-cittadini (Lettonia)	0	1	1	0,00
Totale Riconosciuti non-cittadini		0	1	1	0,00
Sud America	Perù	13.406	18.007	31.413	7,03
Sud America	Ecuador	11.119	14.011	25.130	5,62
Sud America	Brasile	1.808	3.690	5.498	1,23
Sud America	Bolivia	1.224	1.912	3.136	0,70
Sud America	Colombia	737	1.016	1.753	0,39
Sud America	Argentina	391	451	842	0,19
Sud America	Venezuela	247	425	672	0,15
Sud America	Cile	197	262	459	0,10
Sud America	Uruguay	77	160	237	0,05
Sud America	Paraguay	28	73	101	0,02
Sud America	Suriname	0	1	1	0,00
Totale Sud America		29.234	40.008	69.242	15,49
Totale complessivo		218.413	228.510	446.923	100,00

**I COMUNI DELLA
CITTÀ METROPOLITANA DI MILANO**

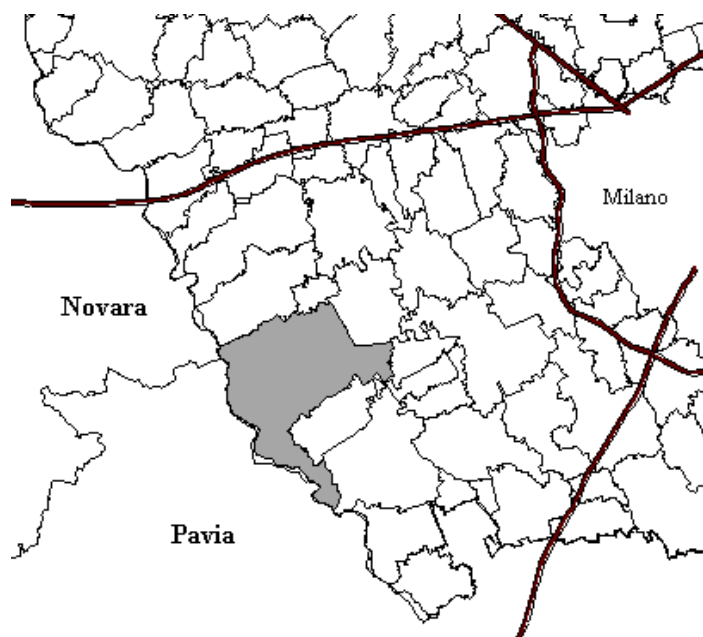
LE SCHEDE DEMOGRAFICHE E AMMINISTRATIVE DEI 134 COMUNI DELLA CITTÀ METROPOLITANA DI MILANO

Comune	Zona Omogenea
Abbiategrasso	Magentino Abbiatense
Albairate	Magentino Abbiatense
Arconate	Alto Milanese
Arese	Nord Ovest
Arluno	Magentino Abbiatense
Assago	Sud Ovest
Baranzate	Nord Ovest
Bareggio	Magentino Abbiatense
Basiano	Adda Martesana
Basiglio	Sud Ovest
Bellinzago Lombardo	Adda Martesana
Bernate Ticino	Alto Milanese
Besate	Magentino Abbiatense
Binasco	Sud Ovest
Boffalora sopra Ticino	Magentino Abbiatense
Bollate	Nord Ovest
Bresso	Nord Milano
Bubbiano	Magentino Abbiatense
Buccinasco	Sud Ovest
Buscate	Alto Milanese
Bussero	Adda Martesana
Busto Garolfo	Alto Milanese
Calvignasco	Magentino Abbiatense
Cambiago	Adda Martesana
Canegrate	Alto Milanese
Carpiano	Sud Est
Carugate	Adda Martesana
Casarile	Sud Ovest
Casorezzo	Magentino Abbiatense
Cassano d'Adda	Adda Martesana
Cassina de' Pecchi	Adda Martesana
Cassinetta di Lugagnano	Magentino Abbiatense
Castano Primo	Alto Milanese
Cernusco sul Naviglio	Adda Martesana
Cerro al Lambro	Sud Est
Cerro Maggiore	Alto Milanese
Cesano Boscone	Sud Ovest
Cesate	Nord Ovest
Cinisello Balsamo	Nord Milano
Cislino	Magentino Abbiatense
Cologno Monzese	Adda Martesana
Colturano	Sud Est
Corbetta	Magentino Abbiatense
Cormano	Nord Milano
Cornaredo	Nord Ovest

Comune	Zona Omogenea
Corsico	Sud Ovest
Cuggiono	Alto Milanese
Cusago	Sud Ovest
Cusano Milanino	Nord Milano
Dairago	Alto Milanese
Dresano	Sud Est
Gaggiano	Magentino Abbiatense
Garbagnate Milanese	Nord Ovest
Gessate	Adda Martesana
Gorgonzola	Adda Martesana
Grezzago	Adda Martesana
Gudo Visconti	Magentino Abbiatense
Inveruno	Alto Milanese
Inzago	Adda Martesana
Lacchiarella	Sud Ovest
Lainate	Nord Ovest
Legnano	Alto Milanese
Liscate	Adda Martesana
Locate di Triulzi	Sud Ovest
Magenta	Magentino Abbiatense
Magnago	Alto Milanese
Marcallo con Casone	Magentino Abbiatense
Masate	Adda Martesana
Mediglia	Sud Est
Melegnano	Sud Est
Melzo	Adda Martesana
Mesero	Magentino Abbiatense
Milano	Milano
Morimondo	Magentino Abbiatense
Motta Visconti	Magentino Abbiatense
Nerviano	Alto Milanese
Nosate	Alto Milanese
Novate Milanese	Nord Ovest
Noviglio	Magentino Abbiatense
Opera	Sud Ovest
Ossona	Magentino Abbiatense
Ozzero	Magentino Abbiatense
Paderno Dugnano	Nord Milano
Pantigliate	Sud Est
Parabiago	Alto Milanese
Paullo	Sud Est
Pero	Nord Ovest
Peschiera Borromeo	Sud Est
Pessano con Borgo	Adda Martesana
Pieve Emanuele	Sud Ovest
Pioltello	Adda Martesana
Pogliano Milanese	Nord Ovest
Pozzo d'Adda	Adda Martesana

Comune	Zona Omogenea
Pozzuolo Martesana	Adda Martesana
Pregnana Milanese	Nord Ovest
Rescaldina	Alto Milanese
Rho	Nord Ovest
Robecchetto con Induno	Alto Milanese
Robecco sul Naviglio	Magentino Abbiatense
Rodano	Adda Martesana
Rosate	Magentino Abbiatense
Rozzano	Sud Ovest
S. Colombano al Lambro	Sud Est
San Donato Milanese	Sud Est
San Giorgio su Legnano	Alto Milanese
San Giuliano Milanese	Sud Est
San Vittore Olona	Alto Milanese
San Zenone al Lambro	Sud Est
Santo Stefano Ticino	Magentino Abbiatense
Sedriano	Magentino Abbiatense
Segrate	Adda Martesana
Senago	Nord Ovest
Sesto San Giovanni	Nord Milano
Settala	Adda Martesana
Settimo Milanese	Nord Ovest
Solaro	Nord Ovest
Trezzano Rosa	Adda Martesana
Trezzano sul Naviglio	Sud Ovest
Trezzo sull'Adda	Adda Martesana
Tribiano	Sud Est
Truccazzano	Adda Martesana
Turbigo	Alto Milanese
Vanzaghella	Alto Milanese
Vanzago	Nord Ovest
Vaprio d'Adda	Adda Martesana
Vermezzo	Magentino Abbiatense
Vernate	Sud Ovest
Vignate	Adda Martesana
Villa Cortese	Alto Milanese
Vimodrone	Adda Martesana
Vittuone	Magentino Abbiatense
Vizzolo Predabissi	Sud Est
Zelo Surrigone	Magentino Abbiatense
Zibido S. G. Giacomo	Sud Ovest

Abbiategrasso



Popolazione	2008	2009	2010	2011	2012	2013	2014	2015	2016
Residente al 31 dicembre	31.146	31.578	32.035	32.168	31.325	32.295	32.409	32.585	32.565
Serie storica movimento demografico									
Nati	318	341	337	289	300	314	263	268	257
Morti	346	309	284	315	338	306	309	348	339
<i>Saldo movimento naturale</i>	-28	32	53	-26	-38	8	-46	-80	-82
Iscritti	1.453	1.066	1.226	1.130	1.267	1.981	1.079	1.062	1.078
Cancellati	783	666	822	971	827	1.019	919	806	1.016
<i>Saldo movimento migratorio</i>	670	400	404	159	440	962	160	256	62
<i>Saldo totale</i>	642	432	457	133	402	970	114	176	-20

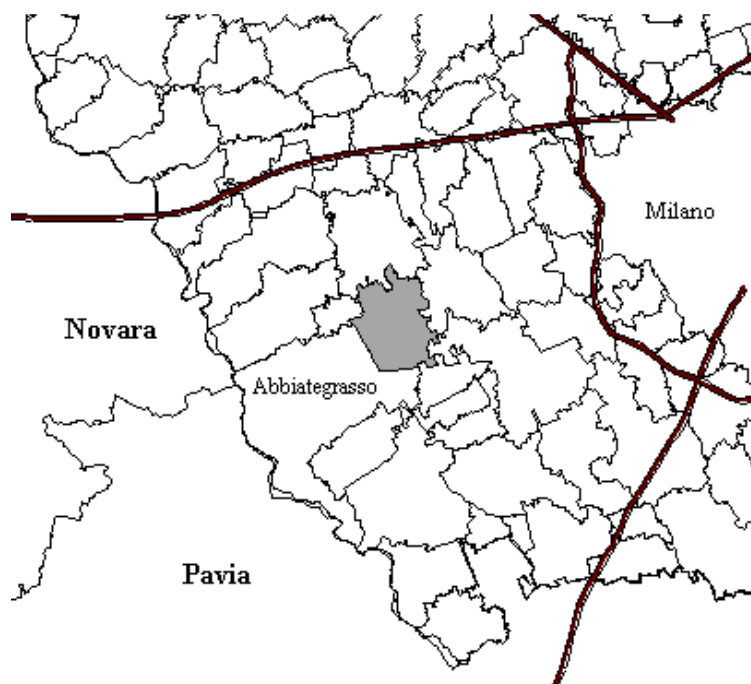
Stranieri residenti	2008	2009	2010	2011	2012	2013	2014	2015	2016
Residenti al 31 dicembre	2.540	2.870	3.219	3.264	2.995	3.519	3.593	3.729	3.694
Serie storica movimento demografico									
Nati	45	61	69	37	65	79	47	69	69
Morti	0	4	4	3	2	6	1	5	1
Iscritti	508	459	598	356	514	841	400	503	375
Cancellati	177	129	249	311	185	317	326	367	478

Carica	Cognome	Nome	Partito di rif.	Lista	Deleghe assessori
sindaco	Nai	Cesare Francesco		NAI SINDACO-NAI PER FI- LN-ABBIATEGRASSO MERITA	

vicesindaco esterno	Albetti	Roberto		ABBIATEGRASSO MERITA	<i>Lavori pubblici, Grandi opere e Mobilità:</i> (Programmazione lavori pubblici e grandi opere, Infrastrutture, Politiche di quartiere, Edilizia scolastica, Manutenzione immobili, Illuminazione pubblica ed efficienza energetica, Mobilità e viabilità, Opere per l'agricoltura)
assessore esterno	Bottene	Francesco		NAI PER FI	<i>Rilancio economico delle attività e delle imprese:</i> (Promozione, attivazione e accompagnamento di investimenti finalizzati al rilancio dell'economia locale, Politiche di rilancio del lavoro e di supporto alle imprese e alle attività economiche, SUAP/Commercio)
assessore esterno	Cattaneo	Cristina	LN		<i>Gestione territorio, Trattamento Sanitario Obbligatorio (T.S.O.):</i> (Tutela del paesaggio, Sportello unico dell'edilizia, Funzioni catastali, Decoro urbano, Ambiente, Fiere e mercati, T.S.O. Trattamento Sanitario Obbligatorio)
assessore esterno	Comelli	Eleonora		NAI SINDACO	<i>Welfare locale e Servizi ai cittadini Trattamento Sanitario Obbligatorio (T.S.O.):</i> (Servizi sociali alla persona e alle Famiglie; Servizi per l'infanzia; Educativi e scolastici, Erp e Aree pubbliche, Stato civile, Servizio Civile Nazionale, T.S.O. Trattamento Sanitario Obbligatorio)
assessore esterno	Dodi	Mauro			<i>Organizzazione, Bilancio, Patrimonio e Partecipate:</i> (Organizzazione e Risorse umane, Programmazione economica e finanziaria, Gestione economica del patrimonio, Società partecipate, Innovazione informatica e telematica)
assessore esterno	Mercanti	Marco	LN		<i>Sicurezza urbana, Protezione civile Trattamento Sanitario Obbligatorio (T.S.O.):</i> (Attività di polizia locale e di vigilanza sulle attività di competenza comunale, Politiche di prevenzione e sicurezza stradale e urbana, Protezione civile locale, T.S.O. Trattamento Sanitario Obbligatorio)
assessore esterno	Poggi	Beatrice		ABBIATEGRASSO MERITA	<i>Cultura, Turismo, Servizi demografici e Sport:</i> (Programmazione e promozione delle attività e degli eventi culturali e turistici, Rapporto con le istituzioni universitarie ed enti di ricerca, Politiche per lo Sport e la Promozione delle attività giovanili, Associazionismo e Volontariato, Stato civile, Servizi anagrafici, Statisti, Elettorali e Cimiteriali.)

Consiglieri			Gruppo consiliare		
presidente	Tagliabue	Marcantonio		NAI SINDACO	
capogruppo	Lovati	Flavio		NAI SINDACO	
consigliere	Baietta	Marina		NAI SINDACO	
consigliere	Chillico	Francesco		NAI SINDACO	
consigliere	Valandro	Sara		NAI SINDACO	
capogruppo	Ceresa	Gianluca		NAI PER FI	
consigliere	Di Giacomo	Gabriele		NAI PER FI	
consigliere	Serra	Giuseppe		NAI PER FI	
capogruppo	Gallotti	Emanuele	LN		
consigliere	Gagliati	Zamira	LN		
consigliere	Garavaglia	Martina	LN		
consigliere	Piva	Maurizio	LN		
capogruppo	Pusterla	Michele		ABBIATEGRASSO MERITA	
consigliere	Arrigoni	Sara		ABBIATEGRASSO MERITA	
consigliere	Stampatti	Daniela		ABBIATEGRASSO MERITA	
vicepresidente	Cameroni	Graziella	PD		Cons. min.
capogruppo	Granziero	Emanuele Pasquale	PD		Cons. min.
consigliere	Biglieri	Francesco	PD		Cons. min.
capogruppo	Finiguerra	Domenico		CAMBIAMO ABBIATEGRASSO	Cons. min.
consigliere	Cattoni	Christian		CAMBIAMO ABBIATEGRASSO	Cons. min.
consigliere	De Marchi	Maria Antonietta		CAMBIAMO ABBIATEGRASSO	Cons. min.
consigliere	Dell'Acqua	Emy		CAMBIAMO ABBIATEGRASSO	Cons. min.
capogruppo	Tarantola	Luigi Alberto		RICOMINCIAMO INSIEME	Cons. min.
capogruppo	De Angeli	Barbara		MOVIMENTO 5 STELLE	Cons. min.

Albairate



Popolazione	2008	2009	2010	2011	2012	2013	2014	2015	2016
Residente al 31 dicembre	4.616	4.663	4.680	4.681	4.654	4.713	4.702	4.684	4.708
Serie storica movimento demografico									
Nati	42	47	48	43	38	40	20	29	36
Morti	45	36	48	57	50	51	46	49	46
<i>Saldo movimento naturale</i>	-3	11	0	-14	-12	-11	-26	-20	-10
Iscritti	142	153	137	173	224	194	158	135	154
Cancellati	134	117	120	158	176	124	143	133	120
<i>Saldo movimento migratorio</i>	8	36	17	15	48	70	15	2	34
<i>Saldo totale</i>	5	47	17	1	36	59	-11	-18	24

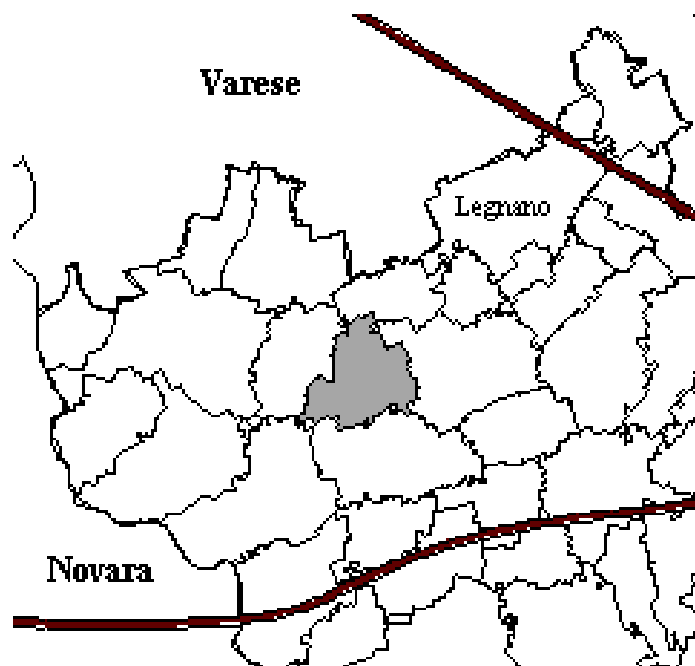
Stranieri residenti	2008	2009	2010	2011	2012	2013	2014	2015	2016
Residenti al 31 dicembre	154	189	210	246	227	248	269	238	239
Serie storica movimento demografico									
Nati	3	4	4	2	4	1	6	4	2
Morti	0	0	0	1	0	0	0	1	0
Iscritti	22	50	32	46	40	50	48	23	26
Cancellati	24	15	11	10	31	29	27	54	27

Carica	Cognome	Nome	Partito di rif.	Lista	Deleghe assessori
sindaco	Pioltini	Giovanni		VIVERE ALBAIRATE	

vicesindaco	Turati	Alessio		VIVERE ALBAIRATE	<i>Lavori pubblici, Urbanistica Edilizia privata</i>
assessore	Crivellin	Fabio		VIVERE ALBAIRATE	<i>Bilancio, Finanze Pubblica istruzione</i>
assessore esterno	Pirovano	Daniela			<i>Servizi sociali, Servizi alla persona</i>
assessore	Rampinelli	Salvatore		VIVERE ALBAIRATE	<i>Polizia locale, Sicurezza, Protezione civile, Piani di solidarietà, Trasporti</i>

Consiglieri			Gruppo consiliare		
presidente	Barca	Antonio		VIVERE ALBAIRATE	
capogruppo	Celesti	Maurizio		VIVERE ALBAIRATE	
consigliere	Capitanio	Giorgio Antonio		VIVERE ALBAIRATE	
consigliere	De Vecchi	Marco		VIVERE ALBAIRATE	
consigliere	Pirota	Marta		VIVERE ALBAIRATE	
vicepresidente	Colombo	Davide		PER ALBAIRATE	Cons. min.
capogruppo	Petruzzelli	Emanuele		PER ALBAIRATE	Cons. min.
consigliere	Pedretti	Matteo		PER ALBAIRATE	Cons. min.
capogruppo	La Barbera	Giuseppe		LA BARBERA 596	Cons. min.

Arconate



Popolazione	2008	2009	2010	2011	2012	2013	2014	2015	2016
Residente al 31 dicembre	6.307	6.406	6.499	6.570	6.585	6.607	6.634	6.671	6.700
Serie storica movimento demografico									
Nati	83	82	58	68	62	66	72	62	52
Morti	34	48	43	45	45	51	41	54	39
<i>Saldo movimento naturale</i>	49	34	15	23	17	15	31	8	13
Iscritti	246	252	244	227	219	182	172	182	202
Cancellati	161	187	166	179	179	175	176	153	186
<i>Saldo movimento migratorio</i>	85	65	78	48	40	7	-4	29	16
<i>Saldo totale</i>	134	99	93	71	57	22	27	37	29

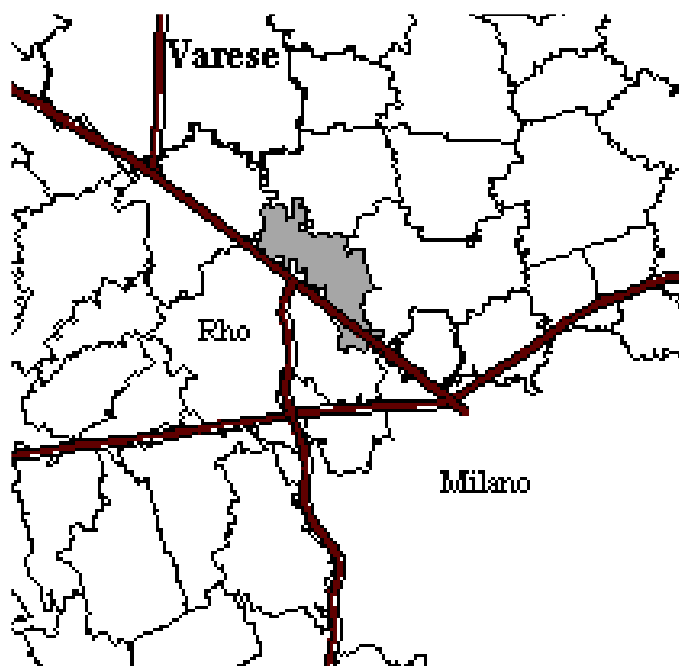
Stranieri residenti	2008	2009	2010	2011	2012	2013	2014	2015	2016
Residenti al 31 dicembre	247	277	293	301	303	307	305	310	307
Serie storica movimento demografico									
Nati	4	7	5	3	6	5	3	4	5
Morti	0	0	0	0	0	0	0	0	2
Iscritti	56	57	41	35	47	37	41	45	57
Cancellati	33	27	25	27	31	33	43	40	63

Carica	Cognome	Nome	Partito di rif.	Lista	Deleghe assessori
sindaco	Colombo	Andrea		CAMBIAMO ARCONATE- NUOVA ARCONATE	

vicesindaco esterno	Minnaja	Renata			<i>Istruzione, Aree verdi, Decoro urbano</i>
assessore	Badalucco	Giuseppe		CAMBIAMO ARCONATE	<i>Politiche del lavoro, Commercio Attività produttive, Rapporti con enti sovra comunali, Società partecipate</i>
assessore capogruppo	Bocca	Lorenzo		NUOVA ARCONATE	<i>Urbanistica, Edilizia, Lavori pubblici Viabilità, Trasporti</i>
assessore esterno	Zanzottera	Giuliana			<i>Politiche sociali</i>

Consiglieri			Gruppo consiliare		
capogruppo	Di Pancrazio	Gabriella		CAMBIAMO ARCONATE	
consigliere	Cozzi	Anna		CAMBIAMO ARCONATE	
consigliere	Frittoli	Valeria		CAMBIAMO ARCONATE	
consigliere	Giuntelli	Emma		CAMBIAMO ARCONATE	
consigliere	Pisoni	Alice		CAMBIAMO ARCONATE	
consigliere	Secchi	Emanuele		CAMBIAMO ARCONATE	
consigliere	Torretta	Alessandro		CAMBIAMO ARCONATE	
capogruppo	Rellamonti	Samanta		L'ARCONATE MIGLIORE MANTOVANI PER SAMANTA SINDACO	Cons. min.
consigliere	Gamba	Fabio		L'ARCONATE MIGLIORE MANTOVANI PER SAMANTA SINDACO	Cons. min.
consigliere	Leoni	Roberta		L'ARCONATE MIGLIORE MANTOVANI PER SAMANTA SINDACO	Cons. min.

Arese



Popolazione	2008	2009	2010	2011	2012	2013	2014	2015	2016
Residente al 31 dicembre	19.543	19.496	19.506	19.383	19.056	19.185	19.257	19.187	19.248
Serie storica movimento demografico									
Nati	184	201	157	148	139	141	140	132	130
Morti	152	157	162	146	153	164	147	150	144
<i>Saldo movimento naturale</i>	32	44	-5	2	-14	-23	-7	-18	-14
Iscritti	718	525	672	683	659	910	621	620	605
Cancellati	744	616	657	808	711	758	542	672	530
<i>Saldo movimento migratorio</i>	-26	-91	15	-125	-52	152	79	-52	75
<i>Saldo totale</i>	6	-47	10	-123	-66	129	72	-70	61

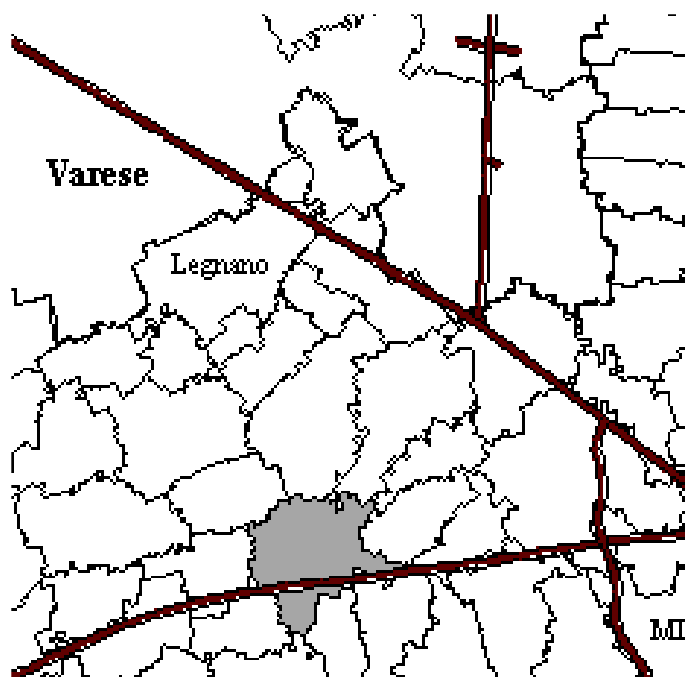
Stranieri residenti	2008	2009	2010	2011	2012	2013	2014	2015	2016
Residenti al 31 dicembre	1.109	1.117	1.147	1.043	940	1.060	1.098	1.092	1.140
Serie storica movimento demografico									
Nati	13	18	5	10	9	15	8	7	10
Morti	3	3	3	1	1	4	1	3	1
Iscritti	221	187	211	151	153	277	174	179	173
Cancellati	172	179	181	255	161	157	136	185	134

Carica	Cognome	Nome	Partito di rif.	Lista	Deleghe assessori
<i>sindaco</i>	Palestra	Michela		PD-ARESE RINASCE - UNIONE ITALIANA-FORUM CON MICHELA PALESTRA	

<i>vicesindaco</i>	Ioli	Enrico	PD		<i>Lavori pubblici, Urbanistica Edilizia privata e pubblica Ambiente, Viabilità</i>
<i>assessore esterno</i>	Augurusa	Giuseppe	PD		<i>Politiche del lavoro Sviluppo e attività di impresa, Partecipate e controllate, Cultura, Attuazione accordo di programma ex Alfa Romeo</i>
<i>assessore esterno</i>	Gonnella	Eleonora	PD		<i>Personale, Trasparenza e partecipazione, Semplificazione amministrativa, Innovazione Fund raising</i>
<i>assessore esterno</i>	Scifo	Barbara		FORUM CON MICHELA PALESTRA	<i>Politiche sociali, Politiche giovanili Associazioni e terzo settore</i>
<i>assessore esterno</i>	Tellini	Roberta		ARESE RINASCE - UNIONE ITALIANA PALESTRA SINDACO	<i>Bilancio, Sicurezza e vigilanza Mobilità, Sport</i>

Consiglieri			Gruppo consiliare		
<i>presidente</i>	Cerea	Veronica		FORUM CON MICHELA PALESTRA	
<i>capogruppo</i>	Bellunato	Tito Flavio		FORUM CON MICHELA PALESTRA	
<i>consigliere</i>	Pergoli	Ilia		FORUM CON MICHELA PALESTRA	
<i>capogruppo</i>	Varri	Chiara Maria	PD		
<i>consigliere</i>	Buroni	Edoardo	PD		
<i>consigliere</i>	Nuvoli	Luca	PD		
<i>consigliere</i>	Pandolfi	Paola	PD		
<i>consigliere</i>	Piovesan	Umberto	PD		
<i>consigliere</i>	Toniolo	Paola	PD		
<i>capogruppo</i>	Castelli	Antonio		ARESE RINASCE - UNIONE ITALIANA PALESTRA SINDACO	
<i>vicepresidente capogruppo</i>	Miragoli	Andrea	FI		Cons. min.
<i>capogruppo</i>	Muratori	Luigi		ARESE IN TESTA	Cons. min.
<i>capogruppo</i>	Bettinardi	Giuseppe		ARESE AL CENTRO	Cons. min.
<i>consigliere</i>	Giudici	Carlo		ARESE AL CENTRO	Cons. min.
<i>capogruppo</i>	Balsamo	Loris		MOVIMENTO 5 STELLE	Cons. min.
<i>capogruppo</i>	Cattaneo	Sergio	LN		Cons. min.

Arluno



Popolazione	2008	2009	2010	2011	2012	2013	2014	2015	2016
Residente al 31 dicembre	11.262	11.444	11.601	11.739	11.635	11.807	11.884	11.895	11.909
Serie storica movimento demografico									
Nati	129	120	101	108	127	115	132	119	104
Morti	107	83	105	86	111	102	97	128	114
<i>Saldo movimento naturale</i>	22	37	-4	22	16	13	35	-9	-10
Iscritti	570	464	532	482	546	572	425	378	356
Cancellati	359	319	371	366	448	413	383	358	332
<i>Saldo movimento migratorio</i>	211	145	161	116	98	159	42	20	24
<i>Saldo totale</i>	233	182	157	138	114	172	77	11	14

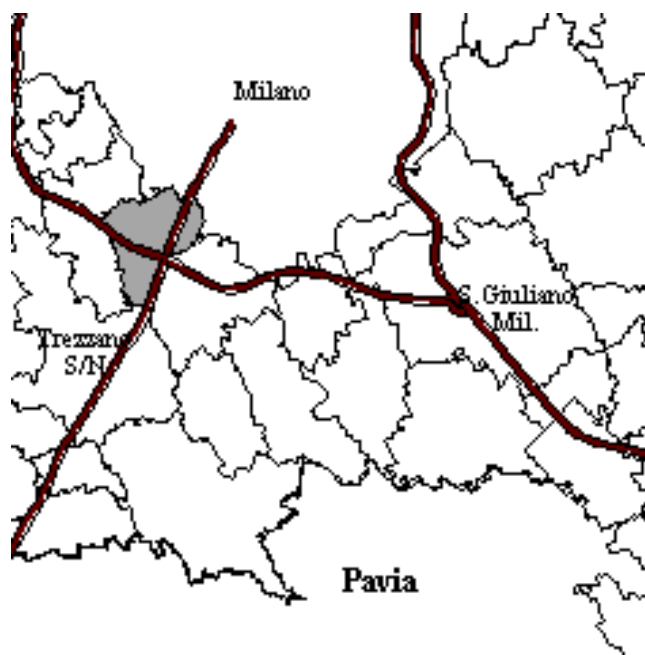
Stranieri residenti	2008	2009	2010	2011	2012	2013	2014	2015	2016
Residenti al 31 dicembre	790	844	939	963	952	1.067	1.054	1.021	1.003
Serie storica movimento demografico									
Nati	15	22	18	10	12	19	31	14	11
Morti	0	1	1	1	1	1	1	2	1
Iscritti	179	153	180	111	156	187	137	99	90
Cancellati	76	99	85	87	95	72	150	132	118

Carica	Cognome	Nome	Partito di rif.	Lista	Deleghe assessori
sindaco	Agolli	Moreno		ARLUNO SOLIDARIETA' E PROGRESSO	

vicesindaco	Bonazzoli	Igor		ARLUNO SOLIDARIETA' E PROGRESSO	<i>Ecologia, Politiche per l'ambiente Attività produttive, Occupazione Cooperazione, Partecipazione Politiche giovanili, Protezione civile</i>
assessore	Carnazzola	Adriana		ARLUNO SOLIDARIETA' E PROGRESSO	<i>Politiche scolastiche ed educative Servizi per l'infanzia, Pari opportunità, Cultura, Biblioteca Attività ricreative</i>
assessore	Galli	Massimo		ARLUNO SOLIDARIETA' E PROGRESSO	<i>Opere pubbliche ed infrastrutture Manutenzione, Trasporti pubblici</i>
assessore	Lapi	Alessia		ARLUNO SOLIDARIETA' E PROGRESSO	<i>Edilizia privata, Programmazione Sviluppo del territorio, Viabilità Vigilanza, Sicurezza</i>
assessore esterno	Zappa	Matteo			<i>Politiche sociali, Servizi alla persona, Famiglia, Volontariato e associazionismo sociale</i>

Consiglieri			Gruppo consiliare		
capogruppo	Zappino	Illuminata detta Luma		ARLUNO SOLIDARIETA' E PROGRESSO	
consigliere	Bassani	Ombretta		ARLUNO SOLIDARIETA' E PROGRESSO	
consigliere	Ceriani	Ambrogina		ARLUNO SOLIDARIETA' E PROGRESSO	
consigliere	Gionco	Rossella		ARLUNO SOLIDARIETA' E PROGRESSO	
consigliere	Porta	Riccardo Franco		ARLUNO SOLIDARIETA' E PROGRESSO	
consigliere	Valori	Sergio		ARLUNO SOLIDARIETA' E PROGRESSO	
consigliere	Verdi	Francesco Saverio		ARLUNO SOLIDARIETA' E PROGRESSO	
capogruppo	Di Benedetto	Filippo		ARLUNO SI	Cons. min.
consigliere	Alfieri	Luigi		ARLUNO SI	Cons. min.
consigliere	Berra	Anna		ARLUNO SI	Cons. min.
capogruppo	Tosone	Andrea		MOVIMENTO 5 STELLE	Cons. min.
capogruppo	Gambini	Sara		GRUPPO CIVICO ARALUNAE	Cons. min.

Assago



Popolazione	2008	2009	2010	2011	2012	2013	2014	2015	2016
Residente al 31 dicembre	8.094	8.109	8.168	8.236	8.244	8.490	8.754	8.879	9.008
Serie storica movimento demografico									
Nati	111	83	76	92	64	84	109	83	84
Morti	51	32	49	53	52	55	45	52	59
<i>Saldo movimento naturale</i>	60	51	27	39	12	29	64	31	25
Iscritti	295	287	308	363	415	515	471	395	361
Cancellati	322	323	276	334	290	298	271	301	257
<i>Saldo movimento migratorio</i>	-27	-36	32	29	125	217	200	94	104
<i>Saldo totale</i>	33	15	59	68	137	246	264	125	129

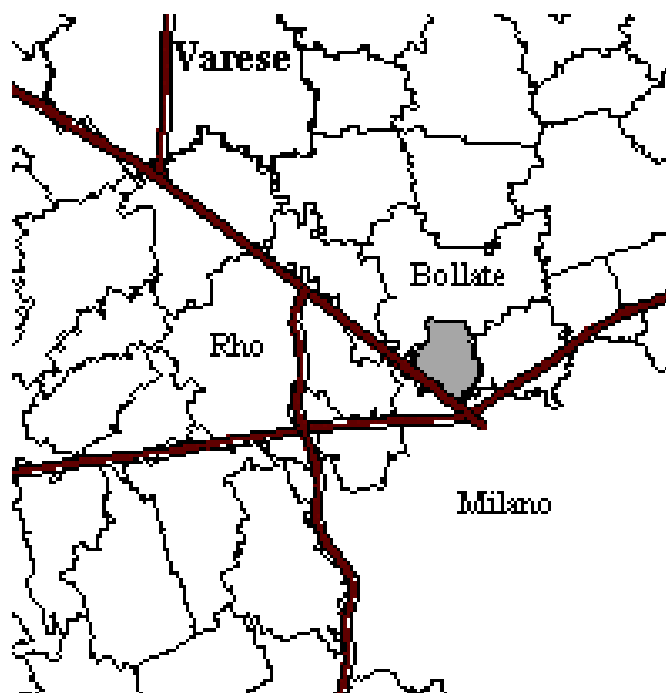
Stranieri residenti	2008	2009	2010	2011	2012	2013	2014	2015	2016
Residenti al 31 dicembre	392	414	455	489	447	482	485	464	471
Serie storica movimento demografico									
Nati	7	4	5	6	7	4	10	8	5
Morti	1	0	0	0	2	2	0	1	0
Iscritti	86	65	74	67	79	103	65	58	43
Cancellati	37	43	33	33	42	68	62	79	41

Carica	Cognome	Nome	Partito di rif.	Lista	Deleghe assessori
sindaco	Musella	Graziano		MUSELLA SINDACO – FATTI NON PAROLE	

vicesindaco	Vieri	Roberta Katia Maria		MUSELLA SINDACO – FATTI NON PAROLE	<i>Pubblica istruzione, Scuola, Nido Centri estivi, Politiche giovanili</i>
assessore	Burgazzi	Mario		MUSELLA SINDACO – FATTI NON PAROLE	<i>Ambiente, Territorio, Sviluppo sostenibile, Protezione civile, Lavori pubblici e manutenzioni</i>
assessore	Pagliuca	Francesco		MUSELLA SINDACO – FATTI NON PAROLE	<i>Urbanistica, Edilizia residenziale pubblica, Edilizia privata Cultura e biblioteca</i>
assessore esterno	Santagostino	Donatella			<i>Manifestazioni e iniziative per il tempo libero (Palio, Sagra, Feste natalizie e Attività legate al gemellaggio)</i>

Consiglieri			Gruppo consiliare		
presidente	Carano	Lara		MUSELLA SINDACO – FATTI NON PAROLE	
vicepresidente capogruppo	Pala	Mauro		MUSELLA SINDACO – FATTI NON PAROLE	
consigliere	Becagli	Stefano		MUSELLA SINDACO – FATTI NON PAROLE	
consigliere	Morandotti	Mario Walter		MUSELLA SINDACO – FATTI NON PAROLE	
consigliere	Prina	Luca		MUSELLA SINDACO – FATTI NON PAROLE	
vicepresidente capogruppo	Piccolo	Concetta Simona		LISTA CIVICA ASSAGO IL BENE IN COMUNE	Cons. min.
consigliere	De Santis	Marisa		LISTA CIVICA ASSAGO IL BENE IN COMUNE	Cons. min.
consigliere	Santobuono	Donato		LISTA CIVICA ASSAGO IL BENE IN COMUNE	Cons. min.
capogruppo	Lo Presti	Maurizio		MOVIMENTO 5 STELLE	Cons. min.

Baranzate



Popolazione	2008	2009	2010	2011	2012	2013	2014	2015	2016
Residente al 31 dicembre	11.250	11.444	11.448	11.561	10.850	11.538	11.865	11.824	11.935
Serie storica movimento demografico									
Nati	145	137	113	124	115	116	115	114	93
Morti	73	72	70	76	68	80	73	91	70
<i>Saldo movimento naturale</i>	72	65	43	48	47	36	42	23	23
Iscritti	765	654	594	594	667	1.552	791	440	595
Cancellati	642	525	633	529	637	900	506	504	507
<i>Saldo movimento migratorio</i>	123	129	-39	65	30	652	285	-64	88
<i>Saldo totale</i>	195	194	4	113	77	688	327	-41	111

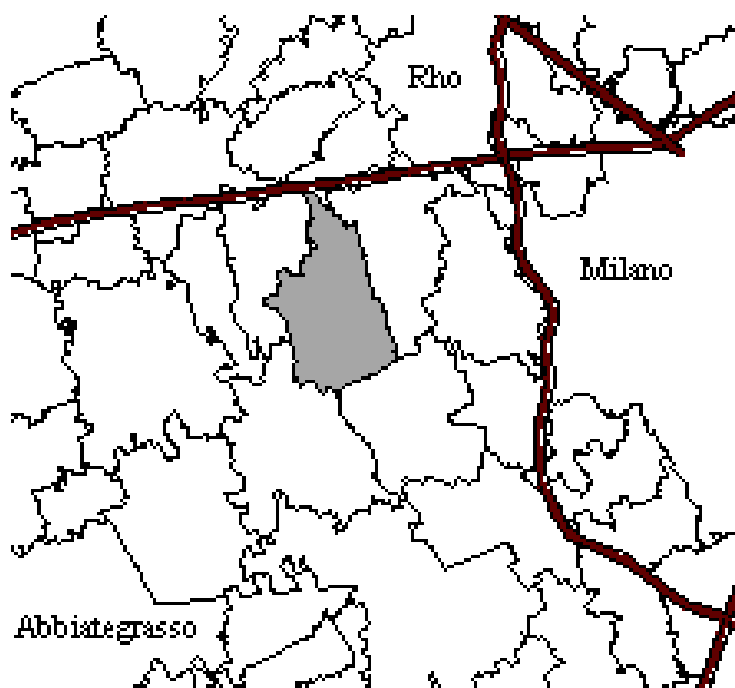
Stranieri residenti	2008	2009	2010	2011	2012	2013	2014	2015	2016
Residenti al 31 dicembre	2.519	2.873	3.034	3.241	2.921	3.533	3.763	3.775	3.910
Serie storica movimento demografico									
Nati	66	77	56	48	55	75	70	66	46
Morti	2	1	3	5	2	0	1	6	2
Iscritti	589	523	435	369	521	1.109	601	343	402
Cancellati	194	169	274	162	315	497	371	331	311

Carica	Cognome	Nome	Partito di rif.	Lista	Deleghe assessori
sindaco	Elia	Luca		PROGETTO PER BARANZATE	

vicesindaco	Rossini	Riccardo		PROGETTO PER BARANZATE	<i>Polizia locale, Trasporti Mobilità, Protezione civile, Affari legali, Edilizia pubblica, Patrimonio</i>
assessore	Bevilacqua	Zoe Maria		PROGETTO PER BARANZATE	<i>Politiche educative, Biblioteca Cultura, Diritti, Pari opportunità Associazioni</i>
assessore	Cervellera	Rosanna		PROGETTO PER BARANZATE	<i>Politiche sociali, Asilo nido Famiglia, Politiche abitative Terza età</i>
assessore	Malaspina	Matteo		PROGETTO PER BARANZATE	<i>Lavori pubblici, Ecologia Comunicazione, Innovazione tecnologica, Società partecipate</i>
assessore	Natoli	Massimo		PROGETTO PER BARANZATE	<i>Commercio, Attività produttive S.U.A.P., Sport, Tempo libero, Eventi</i>

Consiglieri			Gruppo consiliare		
presidente	Croce	Romolo Mario		PROGETTO PER BARANZATE	
capogruppo	Donaggio	Umberta		PROGETTO PER BARANZATE	
consigliere	De Filippis	Ionela		PROGETTO PER BARANZATE	
consigliere	Di Maio	Ilaria		PROGETTO PER BARANZATE	
consigliere	Sansone	Maria Assunta		PROGETTO PER BARANZATE	
consigliere	Toppeta	Alfredo Vincenzo		PROGETTO PER BARANZATE	
vicepresidente capogruppo	Caracappa	Luca		BARANZATE IN MOVIMENTO	Cons. min.
capogruppo	Cesaratto	Franco Stefano		INSIEME PER BARANZATE	Cons. min.
consigliere	Nicolini	Vanessa		INSIEME PER BARANZATE	Cons. min.
consigliere	Occhipinti	Manuela		INSIEME PER BARANZATE	Cons. min.
consigliere	Prisciandaro	Pietro		INSIEME PER BARANZATE	Cons. min.

Bareggio



Popolazione	2008	2009	2010	2011	2012	2013	2014	2015	2016
Residente al 31 dicembre	16.993	17.180	17.254	17.391	17.361	17.464	17.435	17.293	17.364
Serie storica movimento demografico									
Nati	139	156	176	151	143	144	138	138	123
Morti	121	140	138	133	138	119	163	154	146
<i>Saldo movimento naturale</i>	18	16	38	18	5	25	-25	-16	-23
Iscritti	810	643	580	643	1.015	699	541	530	621
Cancellati	457	472	544	524	721	621	545	656	527
<i>Saldo movimento migratorio</i>	353	171	36	119	294	78	-4	-126	94
<i>Saldo totale</i>	371	187	74	137	299	103	-29	-142	71

Stranieri residenti	2008	2009	2010	2011	2012	2013	2014	2015	2016
Residenti al 31 dicembre	883	957	957	1.059	1.029	1.113	1.135	1.060	1.097
Serie storica movimento demografico									
Nati	7	13	16	15	16	15	14	14	23
Morti	0	2	0	1	0	1	3	1	0
Iscritti	185	165	146	179	300	219	180	143	150
Cancellati	77	91	146	77	181	135	158	218	136

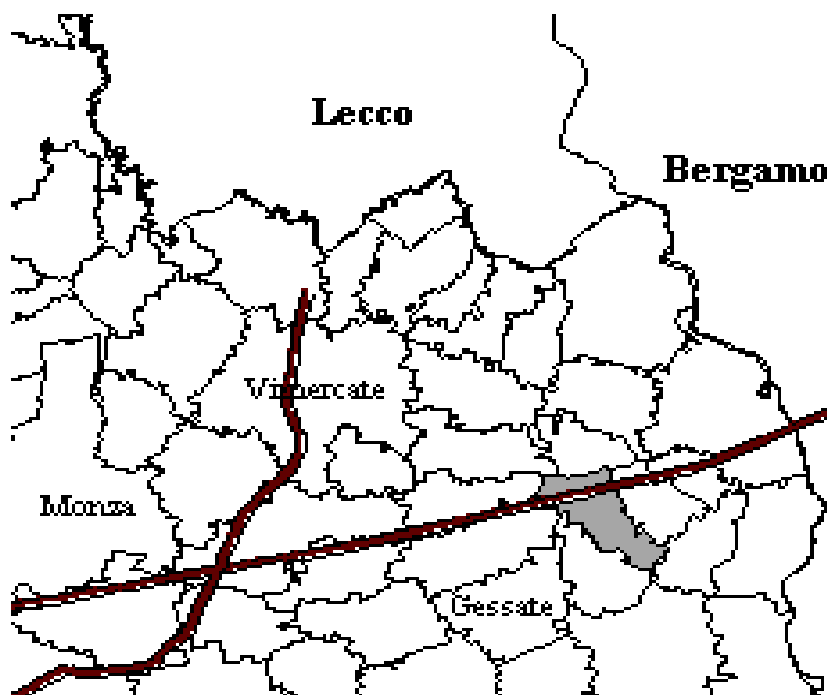
Municipio di Bareggio Sindaco, Giunta, Consiglio / tel. 02/902581 – fax 02/9028382

Carica	Cognome	Nome	Partito di rif.	lista	Deleghe assessori
sindaco	Lonati	Giancarlo	PD	PD GIANCARLO LONATI SINDACO-IO AMO BAREGGIO- GRUPPO MISTO	

vicesindaco esterno	Stellardi	Egidio		IO AMO BAREGGIO	Servizi di pubblica utilità (protezione civile, igiene e decoro urbano, servizi cimiteriali, servizi di rete, servizio idrico integrato, rete gas), Rapporti con il cittadino (informazione, comunicazione, partecipazione e trasparenza, benessere e qualità della vita), Politiche per il lavoro (servizi al lavoro, attività produttive, commercio e servizi), Agenda 21 (processo di agenda 21 locale)
assessore esterno	Andrucci	Ivan	PD		Ambiente e territorio (ecologia e tutela ambientale, sensibilizzazione ambientale, arredo urbano, verde pubblico, valorizzazione del territorio), Lavori pubblici (edifici comunali, edifici per attività sociali e culturali, edilizia residenziale pubblica, edifici scolastici, espropri, impianti e reti tecnologici, impianti sportivi e ricreativi, manutenzione strade, cimitero)
assessore esterno	Ferrari	Lia Antonia	PD		Cultura (supporto al settore servizi culturali, promozione di attività ed eventi culturali, biblioteca e promozione della lettura, sostegno e sensibilizzazione alla pace), Sport e tempo libero (promozione dello sport, promozione dello sport per il tempo libero), Pari opportunità, Politiche per i quartieri (valorizzazione dei quartieri, gestione delle specificità dei quartieri)
assessore esterno	Gibillini	Marco		IO AMO BAREGGIO	Politiche finanziarie (programmazione, gestione, rendicontazione economico finanziaria, gestione contabile e fiscale, gestione economica, Imu, entrate tributarie ed extra tributarie, attività di supporto ai servizi finanziari, redazione del bilancio), Sistemi informatici (informatizzazione dell'Ente, sistemi informatici ed informativi)
assessore esterno	Santi	Liviana			Servizi alla persona (servizi comunali, sussidiarietà, politiche giovanili, attività per gli anziani, Villa Arcadia, interventi di sostegno per disabili e minori in difficoltà, progetto Dopo di Noi, trasporto pubblico, tutela dei cittadini consumatori), Politiche sociali (politiche per la casa, politiche per la famiglia, promozione della salute e della educazione alla salute, beni comuni) Volontariato e coesione sociale (coesione sociale, cooperative sociali ed enti no profit, promozione e sostegno alle associazioni di volontariato, banca del tempo)

Consiglieri			Gruppo consiliare		
presidente	Di Conza	Antonio	PD		
capogruppo	Ciceri	Maria Santina	PD		
consigliere	Andreani	Andrea	PD		
consigliere	Pierro	Vitantonio	PD		
capogruppo	Imboldi	Roberta		IO AMO BAREGGIO	
consigliere	Colombo	Marco		IO AMO BAREGGIO	
capogruppo	Galli	Roberto		GRUPPO MISTO	
consigliere	Baroni	Maria Teresa		GRUPPO MISTO	
vicepresidente capogruppo	Scurati	Silvia	LN		Cons. min.
consigliere	Paietta	Lorenzo	LN		Cons. min.
capogruppo	Garavaglia	Ermes		BAREGGIO NEL CUORE	Cons. min.
consigliere	Capuano	Francesco		BAREGGIO NEL CUORE	Cons. min.
capogruppo	Ravasi	Flavio		MOVIMENTO 5 STELLE	Cons. min.
capogruppo	Montani	Enrico		VOI CON NOI - MONTANI SINDACO - UN PAESE MIGLIORE È POSSIBILE	Cons. min.
capogruppo	Fabris	Gabriele		IN VOLO - MONTANI SINDACO - LE ALI PER CAMBIARE	Cons. min.
capogruppo	Gibillini	Monica		A CIVICA BAREGGIO 2013	Cons. min.

Basiano



Popolazione	2008	2009	2010	2011	2012	2013	2014	2015	2016
Residente al 31 dicembre	3.585	3.686	3.686	3.680	3.691	3.661	3.664	3.650	3.674
Serie storica movimento demografico									
Nati	44	51	47	41	42	44	39	25	42
Morti	29	20	19	21	27	22	24	24	27
<i>Saldo movimento naturale</i>	15	31	28	20	15	22	15	1	15
Iscritti	300	202	158	164	261	173	168	144	176
Cancellati	174	132	186	190	200	225	180	159	167
<i>Saldo movimento migratorio</i>	126	70	-28	-26	61	-52	-12	-15	9
<i>Saldo totale</i>	141	101	0	-6	76	-30	3	-14	24

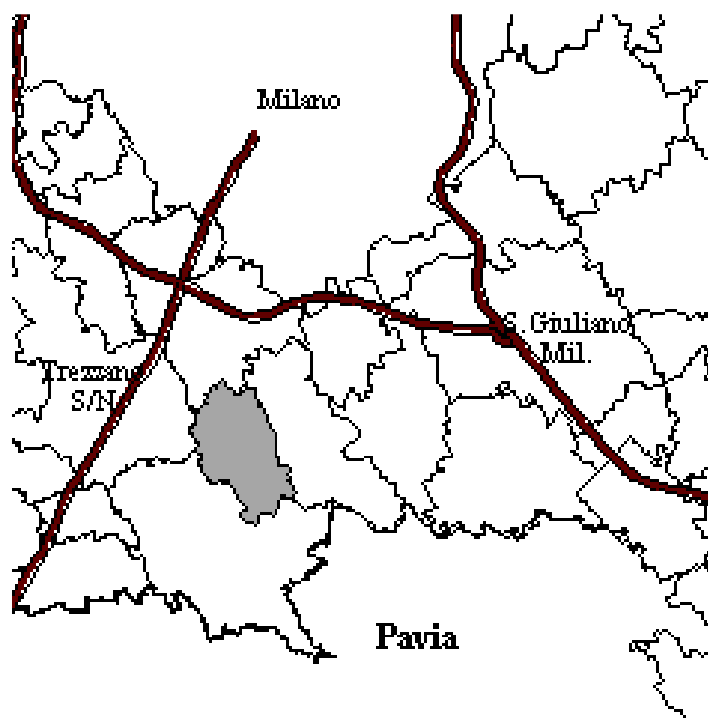
Stranieri residenti	2008	2009	2010	2011	2012	2013	2014	2015	2016
Residenti al 31 dicembre	223	237	250	259	275	288	299	270	282
Serie storica movimento demografico									
Nati	5	5	3	2	7	6	6	3	2
Morti	0	0	0	1	0	0	0	1	0
Iscritti	59	50	57	32	90	56	77	34	53
Cancellati	20	36	44	23	42	43	66	63	43

Carica	Cognome	Nome	Partito di rif.	lista	Deleghe assessori
sindaco	De Franciscis	Douglas Davide Ivan		INSIEME PER BASIANO	

vicesindaco	Solcia	Stefania		INSIEME PER BASIANO	<i>Servizi alla persona (Politiche sociali e assistenziali, Rapporti con le associazioni di volontariato)</i>
assessore	Bruno	Antonio		INSIEME PER BASIANO	<i>Urbanistica e Territorio (Lavori pubblici, Urbanistica Manutenzione/Arredo urbano Edilizia privata)</i>
assessore capogruppo	Oxoli	Marco		INSIEME PER BASIANO	<i>Sport e Politiche giovanili (Sport Politiche giovanili, Associazionismo locale)</i>
assessore	Stincone	Erika		INSIEME PER BASIANO	<i>Cultura e Istruzione (Istruzione Cultura, Pari opportunità)</i>

Consiglieri			Gruppo consiliare		
consigliere	Caloni	Arturo		INSIEME PER BASIANO	
consigliere	Daloiso	Francesca		INSIEME PER BASIANO	
consigliere	Locatelli	Massimo		INSIEME PER BASIANO	
consigliere	Pozzi	Rossana		INSIEME PER BASIANO	
capogruppo	Pennati	Carlo		SEMPLICEMENTE BASIANO	Cons. min.
consigliere	Melias	Riccardo		SEMPLICEMENTE BASIANO	Cons. min.
consigliere	Moretti	Paolo		SEMPLICEMENTE BASIANO	Cons. min.
capogruppo	Lucanto	Francesco		NOI PER BASIANO	Cons. min.

Basiglio



Popolazione	2008	2009	2010	2011	2012	2013	2014	2015	2016
Residente al 31 dicembre	8.177	8.090	8.003	7.935	7.618	7.761	7.750	7.769	7.846
Serie storica movimento demografico									
Nati	64	62	57	53	41	48	49	40	53
Morti	25	42	31	48	42	43	43	41	50
<i>Saldo movimento naturale</i>	39	20	26	5	-1	5	6	-1	3
Iscritti	535	365	390	351	586	683	451	421	489
Cancellati	500	472	503	424	507	545	468	401	415
<i>Saldo movimento migratorio</i>	35	-107	-113	-73	79	138	-17	20	74
<i>Saldo totale</i>	74	-87	-87	-68	78	143	-11	19	77

Stranieri residenti	2008	2009	2010	2011	2012	2013	2014	2015	2016
Residenti al 31 dicembre	906	884	819	827	781	896	906	915	939
Serie storica movimento demografico									
Nati	6	11	9	4	5	9	10	10	12
Morti	1	1	0	2	0	2	3	2	1
Iscritti	199	144	150	109	208	255	177	150	140
Cancellati	162	166	215	101	135	140	167	141	127

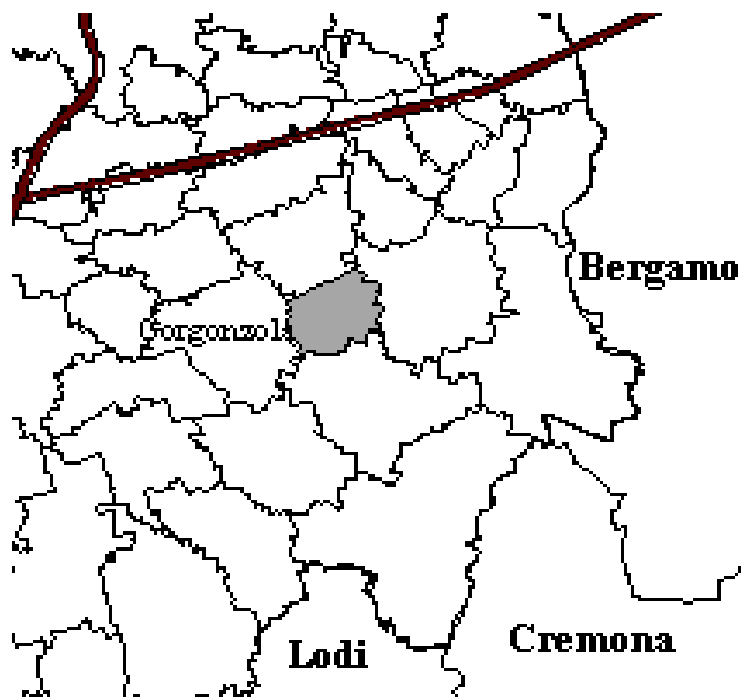
Municipio di Basiglio Sindaco, Giunta, Consiglio / tel. 02/904521 – fax 02/9045260

Carica	Cognome	Nome	Partito di rif.	lista	Deleghe assessori
sindaco	Patrone	Eugenio		L'OFFICINA DI BASIGLIO	

vicesindaco esterno	Reale	Lidia Annamaria			Cultura, Istruzione Politiche sociali, Welfare
assessore esterno	Marazzi	Valerio			Urbanistica, Ambiente Riqualficazione energetica
assessore esterno	Molgora	Alberto			Bilancio, Tributi Controllo di gestione
assessore	Vicamini	Marco		L'OFFICINA DI BASIGLIO	Trasporti, Mobilità, Territorio, Innovazione tecnologica, Smartcity

Consiglieri			Gruppo consiliare		
capogruppo	Rebuffi	Alvise		L'OFFICINA DI BASIGLIO	
consigliere	Gironi	Daniela		L'OFFICINA DI BASIGLIO	
consigliere	Pierotti	Martina		L'OFFICINA DI BASIGLIO	
consigliere	Rozza	Fabio Gianmaria		L'OFFICINA DI BASIGLIO	
consigliere	Rubino	Giovanni		L'OFFICINA DI BASIGLIO	
consigliere	Vinciguerra	Fabio		L'OFFICINA DI BASIGLIO	
consigliere	Cirillo	Marco Flavio		FORZA ITALIA - BASIGLIO	Cons. min.
consigliere	Moneta	Anna Maria		FORZA ITALIA - BASIGLIO	Cons. min.
consigliere	Pastore	Andrea Giacomo Gaddo		FORZA ITALIA - BASIGLIO	Cons. min.

Bellinzago Lombardo



Popolazione	2008	2009	2010	2011	2012	2013	2014	2015	2016
Residente al 31 dicembre	3.859	3.851	3.830	3.862	3.855	3.874	3.875	3.836	3.878
Serie storica movimento demografico									
Nati	49	27	36	31	35	29	29	26	28
Morti	20	29	31	22	31	21	27	39	34
<i>Saldo movimento naturale</i>	29	-2	5	9	4	8	2	-13	-6
Iscritti	163	126	122	145	220	169	130	120	181
Cancellati	131	132	148	122	173	158	131	146	133
<i>Saldo movimento migratorio</i>	32	-6	-26	23	47	11	-1	-26	48
<i>Saldo totale</i>	61	-8	-21	32	51	19	1	-39	42

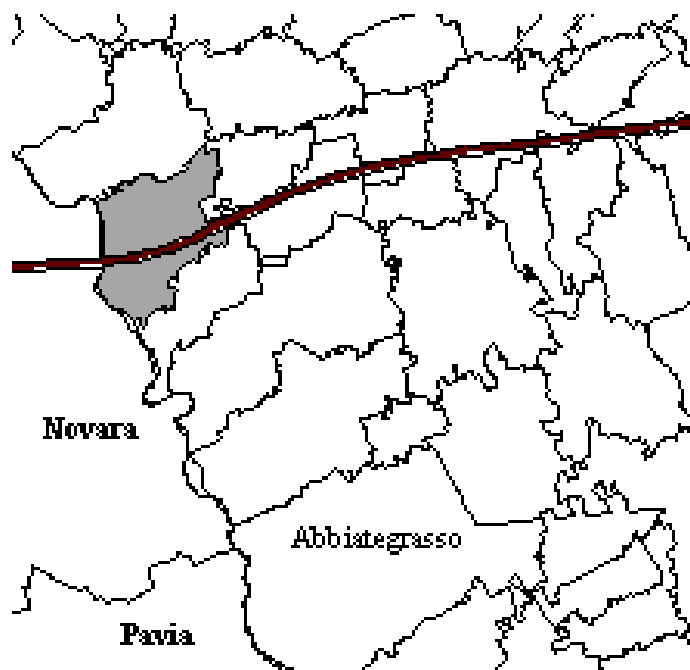
Stranieri residenti	2008	2009	2010	2011	2012	2013	2014	2015	2016
Residenti al 31 dicembre	186	219	230	243	247	245	248	259	306
Serie storica movimento demografico									
Nati	1	4	2	3	4	5	3	5	9
Morti	0	0	0	0	1	1	0	0	1
Iscritti	49	61	42	35	71	67	46	57	71
Cancellati	30	28	31	22	47	69	43	46	32

Carica	Cognome	Nome	Partito di rif.	lista	Deleghe assessori
sindaco	Comelli	Angela		VIVERE BELLINZAGO	

vicesindaco	Negri	Elio		VIVERE BELLINZAGO	<i>Lavori pubblici, Patrimonio Viabilità, Sicurezza</i>
assessore	Belloni	Barbara Maria		VIVERE BELLINZAGO	<i>Urbanistica, Territorio Attività produttive</i>
assessore	Mapelli	Matteo		VIVERE BELLINZAGO	<i>Attività agricole, Sport Tempo libero, Eventi</i>

Consiglieri			Gruppo consiliare		
capogruppo	Mapelli	Mario		VIVERE BELLINZAGO	
consigliere	Manenti	Valentina		VIVERE BELLINZAGO	
capogruppo	Balconi	Diego		RIPARTIAMO INSIEME	<i>Cons. min.</i>

Bernate Ticino



Popolazione	2008	2009	2010	2011	2012	2013	2014	2015	2016
Residente al 31 dicembre	3.072	3.117	3.117	3.106	3.077	3.092	3.077	3.076	3.076
Serie storica movimento demografico									
Nati	26	32	32	23	35	28	27	21	24
Morti	25	27	22	33	41	31	27	46	33
<i>Saldo movimento naturale</i>	1	5	10	-10	-6	-3	0	-25	-9
Iscritti	105	117	65	95	142	93	78	127	96
Cancellati	108	77	75	96	125	75	93	103	87
<i>Saldo movimento migratorio</i>	-3	40	-10	-1	17	18	-15	24	9
<i>Saldo totale</i>	-2	45	0	-11	11	15	-15	-1	0

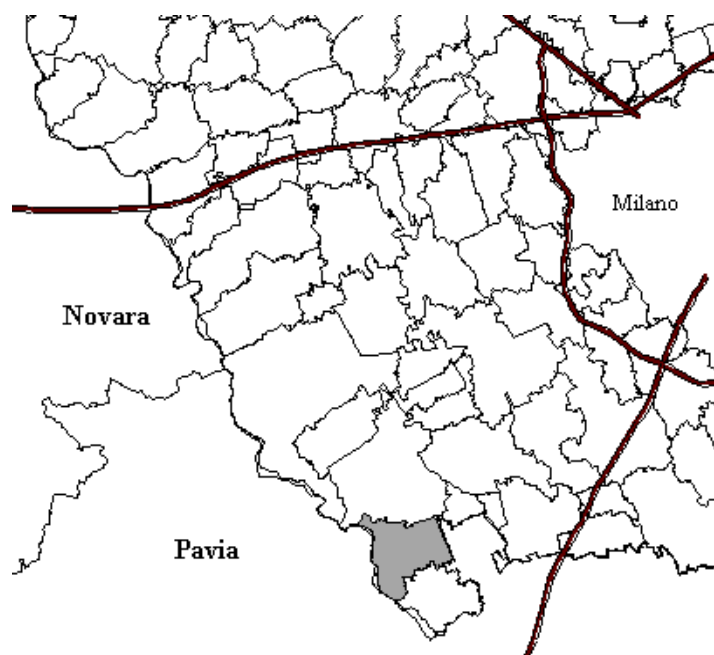
Stranieri residenti	2008	2009	2010	2011	2012	2013	2014	2015	2016
Residenti al 31 dicembre	156	176	189	204	178	182	184	178	171
Serie storica movimento demografico									
Nati	1	4	7	4	5	6	4	2	4
Morti	0	0	0	0	0	0	0	0	0
Iscritti	41	45	34	37	37	41	34	24	21
Cancellati	17	25	21	22	38	37	32	30	32

Carica	Cognome	Nome	Partito di rif.	lista	Deleghe assessori
sindaco	Chiaramonte	Oswaldo		BERNATE E CASATE IN COMUNE	

vicesindaco	Colombo	Mariapia		BERNATE E CASATE IN COMUNE	<i>Lavori pubblici, Edilizia privata, Urbanistica</i>
assessore	Garavaglia	Claudia		BERNATE E CASATE IN COMUNE	<i>Commercio, Attività produttive Turismo Cultura, Sport Tempo libero</i>
assessore	Ponciroli	Mauro		BERNATE E CASATE IN COMUNE	<i>Territorio, Ambiente Viabilità, Sicurezza</i>
assessore	Techiatti	Marzia		BERNATE E CASATE IN COMUNE	<i>Sanità, Servizi socioassistenziali Istruzione, Informazione</i>

Consiglieri			Gruppo consiliare		
capogruppo	Zarinelli	Giorgio		BERNATE E CASATE IN COMUNE	
consigliere	Garavaglia	Maria Grazia		BERNATE E CASATE IN COMUNE	
consigliere	Rodella	Ferdinando		BERNATE E CASATE IN COMUNE	
consigliere	Zarinelli	Maria Francesca		BERNATE E CASATE IN COMUNE	
capogruppo	Calcaterra	Emiliana		A CIVICA IL MELOGRANO - INSIEME PER BERNATE E CASATE	Cons. min.
consigliere	Bonomelli	Davide		A CIVICA IL MELOGRANO - INSIEME PER BERNATE E CASATE	Cons. min.
consigliere	Crespi	Paolo		A CIVICA IL MELOGRANO - INSIEME PER BERNATE E CASATE	Cons. min.
consigliere	Ottolini	Alessio		A CIVICA IL MELOGRANO - INSIEME PER BERNATE E CASATE	Cons. min.

Besate



Popolazione	2008	2009	2010	2011	2012	2013	2014	2015	2016
Residente al 31 dicembre	2.032	2.028	2.032	2.042	2.058	2.098	2.086	2.064	2.064
Serie storica movimento demografico									
Nati	23	22	13	25	26	21	15	15	15
Morti	20	23	21	18	27	28	17	22	13
<i>Saldo movimento naturale</i>	3	-1	-8	7	-1	-7	-2	-7	2
Iscritti	123	65	84	73	93	113	69	60	95
Cancellati	77	68	72	70	66	66	79	75	97
<i>Saldo movimento migratorio</i>	46	-3	12	3	27	47	-10	-15	-2
<i>Saldo totale</i>	49	-4	4	10	26	40	-12	-22	0

Stranieri residenti	2008	2009	2010	2011	2012	2013	2014	2015	2016
Residenti al 31 dicembre	90	103	119	113	123	132	132	137	132
Serie storica movimento demografico									
Nati	2	3	3	1	3	0	2	1	2
Morti	1	0	0	0	0	0	0	0	0
Iscritti	22	17	24	10	10	28	22	15	27
Cancellati	16	4	8	16	5	19	22	10	34

Carica	Cognome	Nome	Partito di rif.	lista	Deleghe assessori
sindaco	Codegoni	Mariarosa		NOI BESATESI	

vicesindaco	Pasini	Ottorino		NOI BESATESI	<i>Politiche sociali e della famiglia Rapporti con le associazioni e volontariato, Attività sportive, ricreative e giovanili Promozione del territorio e turismo Agricoltura, Protezione civile Ecologia</i>
assessore	Picone	Cristina		NOI BESATESI	<i>Politiche giovanili, Pubblica istruzione, Cultura, Trasporti Commercio, Patrimonio pubblico Incentivazione risparmio energetico fonti rinnovabili</i>

Consiglieri			Gruppo consiliare		
capogruppo	Cristini	Walter		NOI BESATESI	
consigliere	Beltrami	Gian Pietro		NOI BESATESI	
consigliere	Cipolat-Mis	Matteo		NOI BESATESI	
consigliere	Santagostino	Alberto		NOI BESATESI	
consigliere	Villani	Antonella		NOI BESATESI	
capogruppo	Casarini	Natale		UN PAESE PER NOI	Cons. min.
consigliere	Abbiati	Michele		UN PAESE PER NOI	Cons. min.
consigliere	Anelli	Cesare Giuseppe		UN PAESE PER NOI	Cons. min.

Binasco



Popolazione	2008	2009	2010	2011	2012	2013	2014	2015	2016
Residente al 31 dicembre	7.281	7.275	7.268	7.335	7.147	7.189	7.239	7.265	7.251
Serie storica movimento demografico									
<i>Nati</i>	75	74	52	53	56	48	54	49	59
<i>Morti</i>	79	73	64	82	92	82	101	75	102
Saldo movimento naturale	-4	1	-12	-29	-36	-34	-47	-26	-43
<i>Iscritti</i>	307	286	320	380	396	390	344	327	324
Cancellati	287	293	315	284	365	314	247	275	295
Saldo movimento migratorio	20	-7	5	96	31	76	97	52	29
<i>Saldo totale</i>	16	-6	-7	67	-5	42	50	26	-14

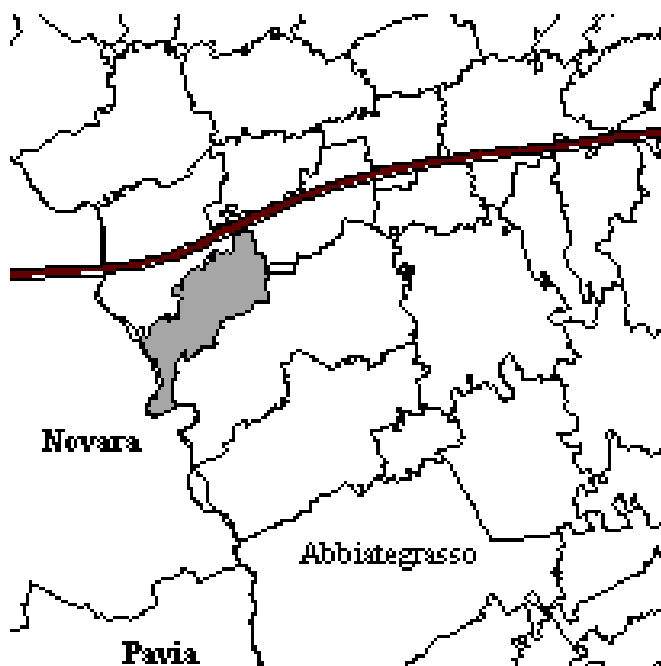
Stranieri residenti	2008	2009	2010	2011	2012	2013	2014	2015	2016
Residenti al 31 dicembre	353	385	442	459	445	466	505	528	563
Serie storica movimento demografico									
Nati	6	9	3	5	9	7	7	11	5
Morti	1	1	0	0	0	1	2	0	0
Iscritti	74	86	100	64	111	110	103	101	60
Cancellati	41	54	43	47	57	89	64	78	30

Carica	Cognome	Nome	Partito di rif.	lista	Deleghe assessori
sindaco	Benvegnù	Riccardo		BINASCO PIU'	

vicesindaco	Fabbi	Daniela		BINASCO PIU'	<i>Politiche sociali, Affari generali Personale</i>
assessore	Castaldo	Liana		BINASCO PIU'	<i>Politiche ambientali, Sostenibilità Lavori pubblici</i>
assessore	Rognoni	Lucia		BINASCO PIU'	<i>Marketing territoriale, Commercio e Attività produttive, Tempo libero Trasporti</i>
assessore	Rognoni	Ruggero		BINASCO PIU'	<i>Urbanistica, Edilizia privata Viabilità, Parco sud</i>

Consiglieri			Gruppo consiliare		
capogruppo	Ciceri	Emanuele		BINASCO PIU'	
consigliere	Leo	Rossella		BINASCO PIU'	
consigliere	Orlandi	Silvia		BINASCO PIU'	
consigliere	Torresani	Alba Giovanna		BINASCO PIU'	
capogruppo	Andreosso	Mattia		A PROGETTO BINASCO	Cons. min.
consigliere	Maggio	Gianluca		A PROGETTO BINASCO	Cons. min.
capogruppo	Vecchi	Mario		A BINASCO SEI TU	Cons. min.
consigliere	Semplici	Paola Bambina		A BINASCO SEI TU	Cons. min.

Boffalora sopra Ticino



Popolazione	2008	2009	2010	2011	2012	2013	2014	2015	2016
Residente al 31 dicembre	4.308	4.258	4.290	4.233	4.172	4.174	4.159	4.143	4.113
Serie storica movimento demografico									
Nati	54	25	44	33	21	24	28	25	20
Morti	37	35	41	50	47	38	54	45	30
<i>Saldo movimento naturale</i>	17	-10	3	-17	-26	-14	-26	-20	-10
Iscritti	125	99	143	91	156	140	114	135	113
Cancellati	140	139	114	131	141	124	103	131	133
<i>Saldo movimento migratorio</i>	-15	-40	29	-40	15	16	11	4	-20
<i>Saldo totale</i>	2	-50	32	-57	-11	2	-15	-16	-30

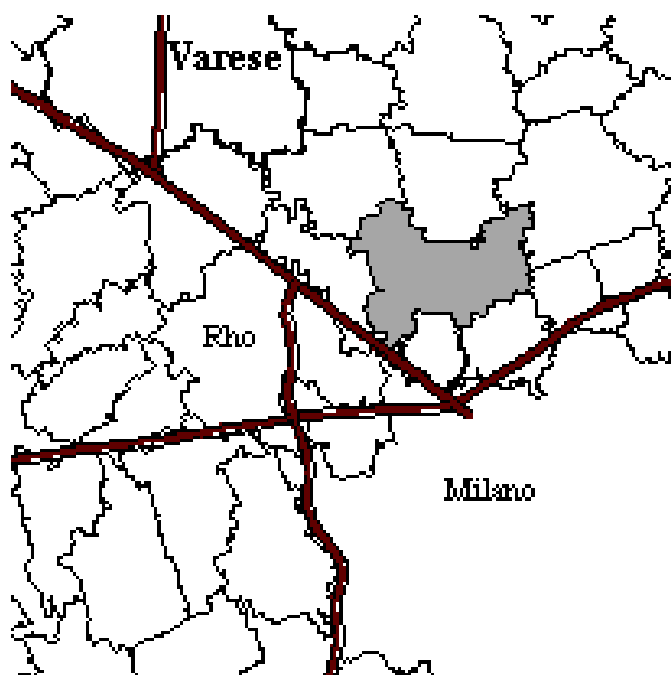
Stranieri residenti	2008	2009	2010	2011	2012	2013	2014	2015	2016
Residenti al 31 dicembre	214	234	268	254	233	263	238	229	218
Serie storica movimento demografico									
Nati	9	2	10	3	3	6	5	4	1
Morti	0	0	0	0	0	0	1	1	0
Iscritti	76	39	60	24	67	62	22	29	41
Cancellati	23	19	26	38	53	32	47	38	53

Carica	Cognome	Nome	Partito di rif.	lista	Deleghe assessori
sindaco	Trezzani	Curzio	LN	CURZIO TREZZANI SINDACO - BOFFALORA CENTRODESTRA	

vicesindaco	Colombo	Fulvio	FI	CURZIO TREZZANI SINDACO - BOFFALORA CENTRODESTRA	<i>Servizi culturali, Sport Tempo libero</i>
assessore	Colombo	Donatella		CURZIO TREZZANI SINDACO - BOFFALORA CENTRODESTRA	<i>Personale, Affari legali Pontenuovo</i>
assessore	Doniselli	Sabina	LN	CURZIO TREZZANI SINDACO - BOFFALORA CENTRODESTRA	<i>Servizi scolastici Politiche sociali</i>
assessore	Ranauro	Miriam	FI	CURZIO TREZZANI SINDACO - BOFFALORA CENTRODESTRA	<i>Ecologia</i>

Consiglieri			Gruppo consiliare		
capogruppo	Porta	Paolo		CURZIO TREZZANI SINDACO - BOFFALORA CENTRODESTRA	
consigliere	Battistella	Roberto		CURZIO TREZZANI SINDACO - BOFFALORA CENTRODESTRA	
consigliere	Grassi	Luigi		CURZIO TREZZANI SINDACO - BOFFALORA CENTRODESTRA	
consigliere	Mastelli	Claudio		CURZIO TREZZANI SINDACO - BOFFALORA CENTRODESTRA	
capogruppo	Mongelli	Angelo Rosario		INSIEME PER BOFFALORA	Cons. min.
consigliere	Citterio	Vanda		INSIEME PER BOFFALORA	Cons. min.
consigliere	Colombo	Ivo Maria		INSIEME PER BOFFALORA	Cons. min.
consigliere	Testa	Manuela		INSIEME PER BOFFALORA	Cons. min.

Bollate



Popolazione	2008	2009	2010	2011	2012	2013	2014	2015	2016
Residente al 31 dicembre	37.184	36.530	36.467	36.375	35.467	36.164	36.264	36.392	36.469
Serie storica movimento demografico									
Nati	338	316	299	289	261	237	266	261	219
Morti	311	321	283	293	353	327	298	342	337
<i>Saldo movimento naturale</i>	27	-5	16	-4	-92	-90	-32	-81	-118
Iscritti	1.115	963	1.051	987	1.045	1.941	1.115	1.084	1.131
Cancellati	1.263	1.612	1.130	1.075	1.016	1.154	983	875	936
<i>Saldo movimento migratorio</i>	-148	-649	-79	-88	29	787	132	209	195
<i>Saldo totale</i>	-121	-654	-63	-92	-63	697	100	128	77

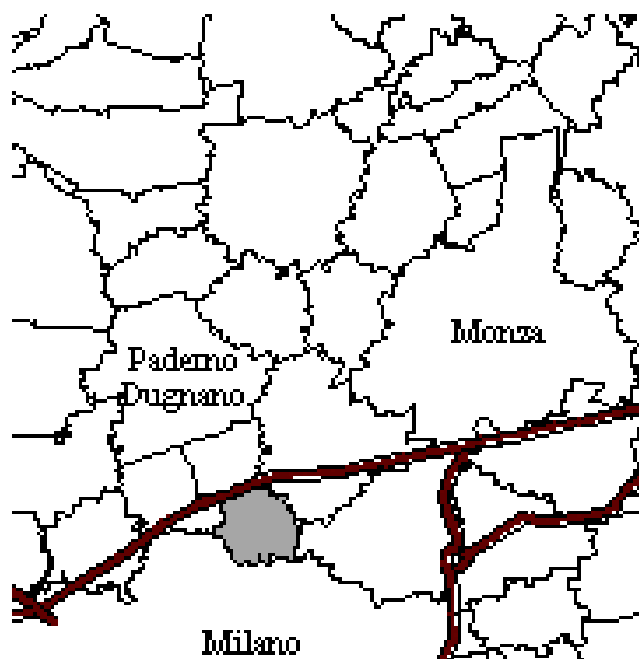
Stranieri residenti	2008	2009	2010	2007	2008	2009	2010	2007	2016
Residenti al 31 dicembre	1.487	1.642	1.829	1.961	1.766	2.171	2.317	2.380	2.409
Serie storica movimento demografico									
Nati	31	28	28	29	29	35	33	38	33
Morti	5	0	1	2	3	2	2	2	0
Iscritti	356	360	407	277	344	619	367	327	287
Cancellati	228	205	220	145	179	214	221	264	291

Carica	Cognome	Nome	Partito di rif.	lista	Deleghe assessori
sindaco	Vassallo	Francesco	PD	PD-PSI-ART. 1 MOVIMENTO DEMOCRATICO E PROGRESSISTA-SINISTRA NUOVA PER BOLLATE	

vicesindaco esterno	Grassi	Alberto	PD		Opere pubbliche Politiche energetiche
assessore esterno	Albrizio	Lucia			Cultura, Promozione artistica Sport, Tempo libero Volontariato, Pace
assessore esterno	Bacherini	Vania			Ecologia ed ambiente, Politiche giovanili Politiche per il lavoro Pari opportunità, Sportello Europa/fondi comunitari Decoro urbano
assessore esterno	De Ruvo	Giuseppe	PD		Bilancio, Patrimonio, Tributi Società partecipate
assessore esterno	Leone	Salvatore	PD		Politiche educative e dell'infanzia Politiche sociali, Politiche della casa
assessore esterno	Marchesini	Marco	PD		Politiche della sicurezza Commercio, Attività produttive Protezione civile, Decentramento
assessore esterno	Rocca	Lucia			Marketing territoriale, Sportello polifunzionale, Attuazione del programma, ITC, Smart city Partecipazione, Trasparenza Semplificazione, Innovazione Tempi urbani

Consiglieri			Gruppo consiliare		
presidente capogruppo	Faranda	Antonino	PSI		
vicepresidente capogruppo	Salerno	Leonardo		SINISTRA NUOVA PER BOLLATE	
capogruppo	Azzoni	Iordana Marina	PD		
consigliere	Baccaro	Angela	PD		
consigliere	Barlassina	Eugenio Pietro	PD		
consigliere	Braga	Riccardo	PD		
consigliere	Castellan	Sara	PD		
consigliere	Confalonieri	Enrico Giuliano	PD		
consigliere	De Flaviis	Ida Maria	PD		
consigliere	Ferretta	Maria Rita	PD		
consigliere	Gravina	Franco Pasquale	PD		
consigliere	Loisi	Raffaele	PD		
consigliere	Mingrone	Donato	PD		
consigliere	Moretti	Massimiliano	PD		
capogruppo	Chiariello	Francesco		ART. 1 MOVIMENTO DEMOCRATICO E PROGRESSISTA	
vicepresidente	Vaghi	Carlo	LN		Cons. min.
capogruppo	Boniardi	Fabio Massimo	LN		Cons. min.
capogruppo	Mantovani	Massimiliano		MOVIMENTO 5 STELLE	Cons. min.
consigliere	Lovato	Ilenia		MOVIMENTO 5 STELLE	Cons. min.
consigliere	Conca	Salvatore Mario		SIAMO BOLLATE	Cons. min.
consigliere	Ferrari	Angelo		SIAMO BOLLATE	Cons. min.
capogruppo	Dusi	Ercole Giuseppe		GENTE DI BOLLATE	Cons. min.
capogruppo	Catenacci	Pierluigi		PER UN'ALTRA BOLLATE	Cons. min.
capogruppo	Ferrara	Carmen	FI		Cons. min.

Bresso



Popolazione	2008	2009	2010	2011	2012	2013	2014	2015	2016
Residente al 31 dicembre	26.331	26.284	26.399	26.554	25.753	26.240	26.255	26.263	26.285
Serie storica movimento demografico									
Nati	230	229	208	223	222	199	200	201	189
Morti	244	226	230	234	277	263	284	290	243
<i>Saldo movimento naturale</i>	-14	3	-22	-11	-55	-64	-84	-89	-54
Iscritti	941	875	1.056	960	936	1.575	958	922	965
Cancellati	944	925	919	794	857	1.024	859	825	889
<i>Saldo movimento migratorio</i>	-3	-50	137	166	79	551	99	97	76
<i>Saldo totale</i>	-17	-47	115	155	24	487	15	8	22

Stranieri residenti	2008	2009	2010	2011	2012	2013	2014	2015	2016
Residenti al 31 dicembre	1.973	2.158	2.508	2.782	2.538	2.928	3.104	3.148	3.173
Serie storica movimento demografico									
Nati	47	49	32	47	71	55	60	44	52
Morti	1	1	0	2	2	1	1	3	0
Iscritti	441	423	588	408	497	768	496	408	363
Cancellati	184	238	238	134	237	378	320	364	390

Carica	Cognome	Nome	Partito di rif.	lista	Deleghe assessori
<i>sindaco</i>	Vecchiarelli	Ugo	PD	SINISTRA UNITA BRESSESE- PD VECCHIARELLI SINDACO- BRESSO C'È CON VECCHIARELLI SINDACO	

<i>vicesindaco esterno</i>	Frigerio	Lorenzo	PD		<i>Lavori pubblici, Manutenzioni Parchi e giardini, Viabilità e trasporti, Protezione civile, Servizi demografici</i>
<i>assessore esterno</i>	De Martini	Enrica			<i>Bilancio, Tributi, Personale Patrimonio, Demanio</i>
<i>assessore esterno</i>	Ferrari	Antonella		BRESSO C'È CON VECCHIARELLI SINDACO	<i>Cultura, Tempo libero, Pubblica istruzione, Comunicazione, Servizi informativi</i>
<i>assessore esterno</i>	Manni	Patrizia	PD		<i>Servizi sociali e servizi prima infanzia, Pari opportunità, Politiche per la casa</i>
<i>assessore esterno</i>	Savino	Cristina		SINISTRA UNITA BRESSESE	<i>Ecologia e sviluppo sostenibile Formazione professionale, Attività produttive, Pace e accoglienza Lavoro</i>

Consiglieri			Gruppo consiliare		
<i>presidente</i>	Ramoni	Maria Gabriella	PD		
<i>capogruppo</i>	Bellone	Elena	PD		
<i>consigliere</i>	Aulicino	Stefania	PD		
<i>consigliere</i>	Basso	Giovanni	PD		
<i>consigliere</i>	Costantino	Gabriele	PD		
<i>consigliere</i>	Migliarese	Enrico	PD		
<i>consigliere</i>	Padoan	Stefano	PD		
<i>consigliere</i>	Piranio	Antonio	PD		
<i>vicepresidente capogruppo</i>	Parozzi	Rita		SINISTRA UNITA BRESSESE	
<i>capogruppo</i>	Galliano	Antonio		BRESSO C'È CON VECCHIARELLI SINDACO	
<i>vicepresidente capogruppo</i>	Calloni	Mariarosa	NCD		Cons. Min.
<i>capogruppo</i>	Pagano	Maurizio	FI		Cons. Min.
<i>capogruppo</i>	Cairo	Simone		PER BRESSO RADAELLI SINDACO	Cons. Min.
<i>capogruppo</i>	Radaelli	Adriano	LN		Cons. Min.
<i>capogruppo</i>	Marcianò	Massimo		PROGETTO E CIVICHE PER BRESSO	Cons. Min.
<i>capogruppo</i>	Cassamagnaghi	Roberto		PER BRESSO CASSAMAGNAGHI	Cons. Min.

Bubbiano



Popolazione	2008	2009	2010	2011	2012	2013	2014	2015	2016
Residente al 31 dicembre	2.138	2.189	2.193	2.252	2.270	2.388	2.405	2.411	2.401
Serie storica movimento demografico									
Nati	38	36	25	43	20	31	30	28	21
Morti	8	12	8	7	11	11	10	19	16
<i>Saldo movimento naturale</i>	30	24	17	36	9	20	20	9	5
Iscritti	178	132	115	128	166	253	105	112	115
Cancellati	119	105	128	105	132	155	108	115	130
<i>Saldo movimento migratorio</i>	59	27	-13	23	34	98	-3	-3	-15
<i>Saldo totale</i>	89	51	4	59	43	118	17	6	-10

Stranieri residenti	2008	2009	2010	2011	2012	2013	2014	2015	2016
Residenti al 31 dicembre	137	139	124	125	112	147	141	127	128
Serie storica movimento demografico									
Nati	3	2	1	1	1	3	4	1	2
Morti	0	0	0	0	0	0	0	0	0
Iscritti	31	17	7	6	16	57	24	23	13
Cancellati	7	15	22	5	18	22	30	37	14

Carica	Cognome	Nome	Partito di rif.	lista	Deleghe assessori
<i>sindaco</i>	Cantoni	Stefano		BUBBIANO PER VOI	

<i>vicesindaco</i>	Torrini	Alessandro		BUBBIANO PER VOI	<i>Territorio, Edilizia pubblica e privata</i>
<i>assessore</i>	Semplici	Alessandra		BUBBIANO PER VOI	<i>Sport, Tempo libero</i>

Consiglieri			Gruppo consiliare		
<i>capogruppo</i>	Garisto	Simone		BUBBIANO PER VOI	
<i>consigliere</i>	Agosteo	Matteo		BUBBIANO PER VOI	
<i>consigliere</i>	Barroccu	Giovanni Andrea		BUBBIANO PER VOI	
<i>consigliere</i>	Broseghini	Luana		BUBBIANO PER VOI	
<i>consigliere</i>	Cornetti	Laura		BUBBIANO PER VOI	
<i>consigliere</i>	Luciani	Augusto		BUBBIANO PER VOI	
<i>consigliere</i>	Montonati	Alessandro		BUBBIANO PER VOI	

Buccinasco



Popolazione	2008	2009	2010	2011	2012	2013	2014	2015	2016
Residente al 31 dicembre	26.591	26.667	26.937	27.092	26.982	27.071	27.123	27.224	27.245
Serie storica movimento demografico									
Nati	278	224	231	248	229	212	210	193	183
Morti	135	136	136	129	144	146	142	146	157
<i>Saldo movimento naturale</i>	143	88	95	119	85	66	68	47	26
Iscritti	950	902	921	937	1.358	1.164	851	865	849
Cancellati	946	914	746	901	953	1.141	867	811	854
<i>Saldo movimento migratorio</i>	4	-12	175	36	405	23	-16	54	-5
<i>Saldo totale</i>	147	76	270	155	490	89	52	101	21

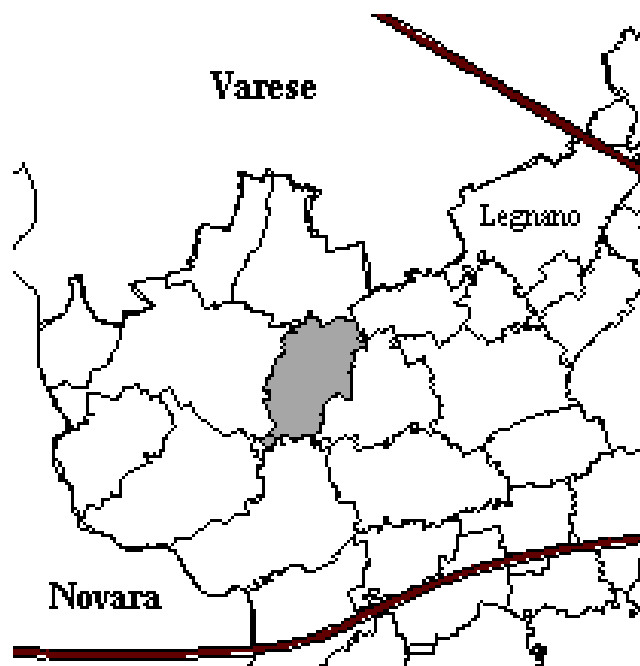
Stranieri residenti	2008	2009	2010	2011	2012	2013	2014	2015	2016
Residenti al 31 dicembre	938	926	1.065	1.125	1.214	1.302	1.349	1.443	1.488
Serie storica movimento demografico									
Nati	18	11	13	17	22	20	24	18	17
Morti	0	0	2	1	0	1	0	2	3
Iscritti	220	146	239	229	370	337	233	263	218
Cancellati	144	158	100	169	173	249	186	169	187

Carica	Cognome	Nome	Partito di rif.	lista	Deleghe assessori
sindaco	Pruiti	Rino	PD	PD-NOI DI BUCCINASCO CON PRUITI	

vicesindaco esterno	Arboit	David	PD		<i>Istruzione, Cultura, Lavori pubblici, Attività produttive</i>
assessore esterno	Campese	Grazia	PD		<i>Personale e organizzazione Politiche per la casa, Servizi demografici e URP, Pari opportunità, Politiche del lavoro</i>
assessore esterno	Ciccarelli	Mario		NOI DI BUCCINASCO CON PRUITI	<i>Sport e tempo libero Associazione, Commercio</i>
assessore esterno	Guastamacchia	Emilio			<i>Urbanistica, Edilizia privata Parco Sud, Patrimonio</i>
assessore esterno	Palone	Rosa	PD		<i>Welfare e innovazione sociale Cultura antimafia, Politiche giovanili, Comunicazione</i>

Consiglieri			Gruppo consiliare		
presidente	Villa	Martina		NOI DI BUCCINASCO CON PRUITI	
capogruppo	Bombino	Valeria		NOI DI BUCCINASCO CON PRUITI	
consigliere	Lauciello	Giulia Rosa Stella		NOI DI BUCCINASCO CON PRUITI	
vicepresidente	Mercuri	Simone	PD		
capogruppo	Carbonera	Matteo	PD		
consigliere	Bianchi	Claudia	PD		
consigliere	Di Lieto	Cesare	PD		
consigliere	Parmesani	Stefano	PD		
consigliere	Pezzenati	Luisa	PD		
consigliere	Sturdà	Paola Giuseppina	PD		
vicepresidente capogruppo	Schiavone	Alberto Ermanno Maria		MOVIMENTO 5 STELLE	Cons. min.
capogruppo	Iocca	Luigi	FI		Cons. min.
consigliere	Licata	Nicolò	FI		Cons. min.
consigliere	Scialino	Aldo	FI		Cons. min.
capogruppo	Imberti	Manuel	LN		Cons. min.
capogruppo	Romanello	Caterina		BUCCIRINASCIO	Cons. min.

Buscate



Popolazione	2008	2009	2010	2011	2012	2013	2014	2015	2016
Residente al 31 dicembre	4.741	4.758	4.793	4.813	4.758	4.822	4.786	4.777	4.760
Serie storica movimento demografico									
Nati	56	43	55	55	48	52	49	38	37
Morti	29	43	43	44	44	34	40	45	47
<i>Saldo movimento naturale</i>	27	0	12	11	4	18	9	-7	-10
Iscritti	175	174	174	161	202	185	149	140	136
Cancellati	174	157	151	152	200	139	194	142	143
<i>Saldo movimento migratorio</i>	1	17	23	9	2	46	-45	-2	-7
<i>Saldo totale</i>	28	17	35	20	6	64	-36	-9	-17

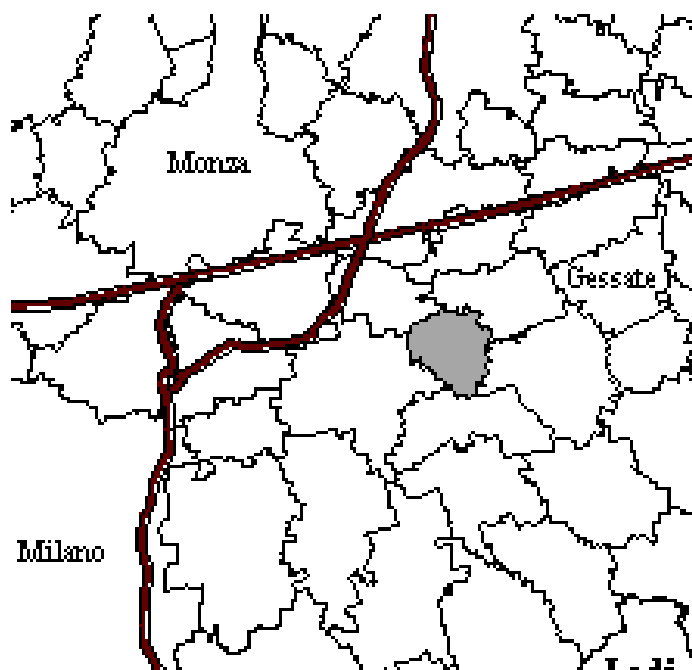
Stranieri residenti	2008	2009	2010	2011	2012	2013	2014	2015	2016
Residenti al 31 dicembre	305	324	350	382	386	391	370	359	329
Serie storica movimento demografico									
Nati	7	6	9	11	5	4	8	4	5
Morti	0	0	0	1	1	0	1	0	0
Iscritti	59	53	70	69	86	73	59	40	34
Cancellati	27	34	44	37	53	68	80	51	69

Carica	Cognome	Nome	Partito di rif.	lista	Deleghe assessori
<i>sindaco</i>	Merlotti	Fabio		UNIAMO BUSCATE	

<i>vicesindaco</i>	Bienati	Elena		UNIAMO BUSCATE	<i>Servizi sociali</i>
<i>assessore</i>	Allevi	Debora		UNIAMO BUSCATE	<i>Pubblica istruzione</i>
<i>assessore</i>	Colombo	Davide		UNIAMO BUSCATE	<i>Bilancio, Finanze, Personale</i>
<i>assessore esterno</i>	Orvi	Stefano			<i>Edilizia, Urbanistica Lavori pubblici, Gestione del territorio (manutenzione beni comunali)</i>

Consiglieri			Gruppo consiliare		
<i>capogruppo</i>	Zampolli	Marilena		UNIAMO BUSCATE	
<i>consigliere</i>	Cerbino	Teresa		UNIAMO BUSCATE	
<i>consigliere</i>	Massellucci	Lorenzo		UNIAMO BUSCATE	
<i>consigliere</i>	Mastroianni	Letizia		UNIAMO BUSCATE	
<i>consigliere</i>	Merlotti	Maria Luisa Maura		UNIAMO BUSCATE	
<i>capogruppo</i>	De Bernardi	Monica		BUSCATE POSSIBILE	Cons. min.
<i>consigliere</i>	Merenda	Matteo		BUSCATE POSSIBILE	Cons. min.
<i>capogruppo</i>	Colombo	Franca		INSIEME PER BUSCATE IL BENE DI TUTTI	Cons. min.
<i>capogruppo</i>	Ottolini	Valeriano		OBIETTIVO COMUNE	Cons. min.

Bussero



Popolazione	2008	2009	2010	2011	2012	2013	2014	2015	2016
Residente al 31 dicembre	8.482	8.549	8.645	8.616	8.603	8.628	8.594	8.582	8.506
Serie storica movimento demografico									
Nati	79	63	75	65	60	54	57	38	48
Morti	66	62	39	73	59	63	58	84	71
<i>Saldo movimento naturale</i>	13	1	36	-8	1	-9	-1	-46	-23
Iscritti	271	296	322	240	340	282	215	273	270
Cancellati	286	230	262	261	290	248	248	239	323
<i>Saldo movimento migratorio</i>	-15	66	60	-21	50	34	-33	34	-53
<i>Saldo totale</i>	-2	67	96	-29	51	25	-34	-12	-76

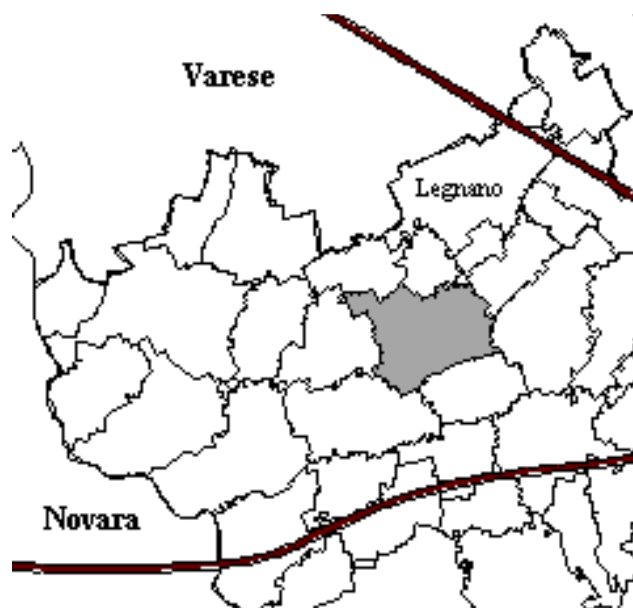
Stranieri residenti	2008	2009	2010	2011	2012	2013	2014	2015	2016
Residenti al 31 dicembre	334	353	416	430	450	466	471	489	475
Serie storica movimento demografico									
Nati	6	2	6	3	4	6	16	4	6
Morti	0	0	0	2	2	1	0	1	0
Iscritti	73	57	103	57	99	73	66	74	60
Cancellati	58	38	40	43	46	57	61	56	80

Carica	Cognome	Nome	Partito di rif.	lista	Deleghe assessori
sindaco	Rusnati	Curzio Aimò		IDEAZIONE BUSSERO CONDIVISA	

vicesindaco	Vadori	Massimo		IDEAZIONE BUSSERO CONDIVISA	<i>Programmazione finanziaria Politiche tributarie, Lavori pubblici Patrimonio e Demanio, Urbanistica Edilizia privata, Edilizia residenziale pubblica, Commercio Attività produttive, Ambiente</i>
assessore	Crippa	Paolo		IDEAZIONE BUSSERO CONDIVISA	<i>Personale, Organizzazione, Servizi istituzionali, Regolamenti, Sicurezza Sistemi informativi, Viabilità, Trasporti, Pgt, Politiche del lavoro</i>
assessore esterno	Ferreri	Nicolina			<i>Politiche sociali e prima infanzia Politiche abitative, Pari opportunità</i>
assessore	Rossi	Francesca		IDEAZIONE BUSSERO CONDIVISA	<i>Cultura, Sport, Politiche giovanili Associazionismo</i>

Consiglieri			Gruppo consiliare		
presidente	Castellano	Santolo		IDEAZIONE BUSSERO CONDIVISA	
capogruppo	Ponzellini	Ornella Maria		IDEAZIONE BUSSERO CONDIVISA	
consigliere	Livraghi	Thomas		IDEAZIONE BUSSERO CONDIVISA	
consigliere	Noli	Angelo		IDEAZIONE BUSSERO CONDIVISA	
consigliere	Serra	Aurora		IDEAZIONE BUSSERO CONDIVISA	
capogruppo	Olini	Milena		SVOLTA	
consigliere	Ferrari	Ezio		SVOLTA	Cons. min.
consigliere	Soda	Angela		SVOLTA	Cons. min.
capogruppo	Costa	Angela		PRO BUS ANGELA COSTA SINDACO	Cons. min.

Busto Garolfo



Popolazione	2008	2009	2010	2011	2012	2013	2014	2015	2016
Residente al 31 dicembre	13.239	13.300	13.513	13.640	13.494	13.727	13.785	13.838	13.850
Serie storica movimento demografico									
Nati	116	115	119	115	128	133	115	110	103
Morti	116	155	142	117	153	127	121	154	118
<i>Saldo movimento naturale</i>	0	-40	-23	-2	-25	6	-6	-44	-15
Iscritti	456	454	552	422	534	600	436	479	432
Cancellati	299	353	316	293	493	373	372	382	405
<i>Saldo movimento migratorio</i>	157	101	236	129	41	227	64	97	27
<i>Saldo totale</i>	157	61	213	127	16	233	58	53	12

Stranieri residenti	2008	2009	2010	2011	2012	2013	2014	2015	2016
Residenti al 31 dicembre	654	729	836	878	862	978	991	994	982
Serie storica movimento demografico									
Nati	8	13	15	19	20	26	25	19	16
Morti	0	1	1	0	1	0	1	1	0
Iscritti	116	134	169	111	166	233	135	147	98
Cancellati	49	59	62	69	83	117	122	144	126

Carica	Cognome	Nome	Partito di rif.	lista	Deleghe assessori
sindaco	Biondi	Susanna		BUSTO GAROLFO PAESE AMICO	

vicesindaco	Cova	Ilaria		BUSTO GAROLFO PAESE AMICO	<i>Edilizia privata, Urbanistica Commercio, Attività produttive Expo 2015, Politiche giovanili</i>
assessore	Carnevali	Stefano		BUSTO GAROLFO PAESE AMICO	<i>Politiche sociali Pubblica istruzione, Sport</i>
assessore	Milan	Andrea		BUSTO GAROLFO PAESE AMICO	<i>Bilancio, Tributi Aziende partecipate</i>
assessore	Rigioli	Giovanni		BUSTO GAROLFO PAESE AMICO	<i>Lavori pubblici</i>
assessore esterno	Zanzottera	Mauro			<i>Ecologia, Viabilità, Mobilità</i>

Consiglieri			Gruppo consiliare		
capogruppo	Colombo	Carlo		BUSTO GAROLFO PAESE AMICO	
consigliere	Binaghi	Francesco		BUSTO GAROLFO PAESE AMICO	
consigliere	Campetti	Patrizia		BUSTO GAROLFO PAESE AMICO	
consigliere	Clementi	Daniela Rosa		BUSTO GAROLFO PAESE AMICO	
consigliere	D'Alessandro	Rosa		BUSTO GAROLFO PAESE AMICO	
consigliere	Dell'Acqua	Aldo		BUSTO GAROLFO PAESE AMICO	
consigliere	Tunice	Valentina		BUSTO GAROLFO PAESE AMICO	
capogruppo	Borsa	Cristina		NUOVI ORIZZONTI DI LIBERTA'	Cons. min.
consigliere	D'Elia	Patrizia		NUOVI ORIZZONTI DI LIBERTA'	Cons. min.
consigliere	Raimondi	Marina Roberta		NUOVI ORIZZONTI DI LIBERTA'	Cons. min.
consigliere	Rigioli	Roberto		NUOVI ORIZZONTI DI LIBERTA'	Cons. min.
capogruppo	Lunardi	Sabrina		PER IL BENE COMUNE	Cons. min.

Calvignasco



Popolazione	2008	2009	2010	2011	2012	2013	2014	2015	2016
Residente al 31 dicembre	1.116	1.153	1.196	1.186	1.198	1.201	1.193	1.199	1.209
Serie storica movimento demografico									
Nati	11	19	16	12	14	10	7	8	7
Morti	1	7	8	6	4	4	8	8	5
<i>Saldo movimento naturale</i>	10	12	8	6	10	6	-1	0	2
Iscritti	47	68	82	45	73	43	38	66	72
Cancellati	55	43	47	61	66	46	45	60	64
<i>Saldo movimento migratorio</i>	-8	25	35	-16	7	-3	-7	6	8
<i>Saldo totale</i>	2	37	43	-10	17	3	-8	6	10

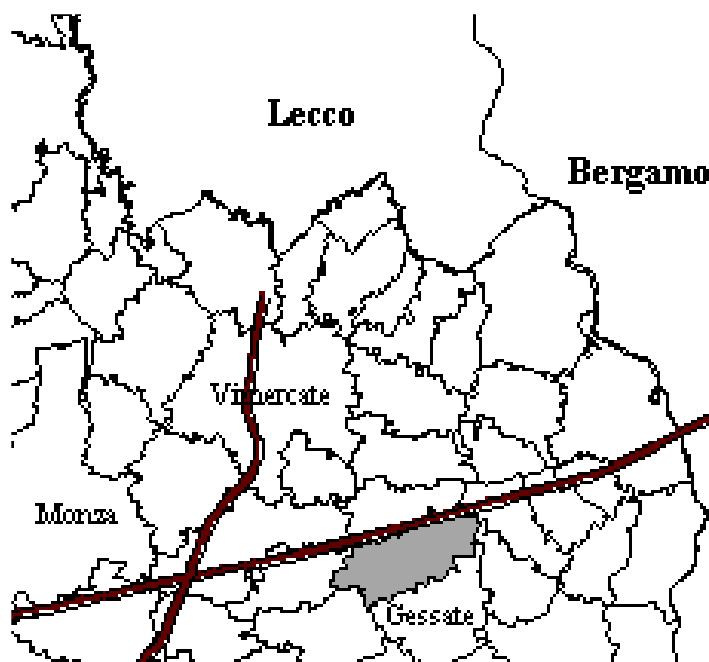
Stranieri residenti	2008	2009	2010	2011	2012	2013	2014	2015	2016
Residenti al 31 dicembre	54	62	72	71	77	74	70	68	71
Serie storica movimento demografico									
Nati	0	3	0	0	4	0	0	0	0
Morti	0	1	0	0	0	0	1	2	0
Iscritti	7	22	18	6	16	9	8	11	9
Cancellati	1	14	8	7	11	12	12	13	6

Carica	Cognome	Nome	Partito di rif.	lista	Deleghe assessori
<i>sindaco</i>	Motta	Matteo		INSIEME PER CALVIGNASCO – UNA PROPOSTA PER IL FUTURO	

<i>vicesindaco</i>	Roccia	Nicolò		INSIEME PER CALVIGNASCO – UNA PROPOSTA PER IL FUTURO	<i>Lavori pubblici, Cultura, Tempo libero, Ecologia, Sicurezza</i>
<i>assessore</i>	Farina	Elisa		INSIEME PER CALVIGNASCO – UNA PROPOSTA PER IL FUTURO	<i>Servizi sociali, Istruzione</i>

Consiglieri			Gruppo consiliare		
<i>capogruppo</i>	Giani	Luca		INSIEME PER CALVIGNASCO – UNA PROPOSTA PER IL FUTURO	
<i>capogruppo</i>	Bossi	Emilio Felice		CITTADINI PER CALVIGNASCO	Cons. min.
<i>consigliere</i>	Canali	Fiorenzo Alberto		CITTADINI PER CALVIGNASCO	Cons. min.

Cambiago



Popolazione	2008	2009	2010	2011	2012	2013	2014	2015	2016
Residente al 31 dicembre	6.256	6.379	6.498	6.627	6.641	6.730	6.805	6.843	6.906
Serie storica movimento demografico									
Nati	92	97	87	91	85	84	63	71	78
Morti	34	42	43	36	34	46	41	49	40
<i>Saldo movimento naturale</i>	58	55	44	55	51	38	22	22	38
Iscritti	338	306	292	313	381	254	281	286	303
Cancellati	266	238	217	239	314	203	228	270	278
<i>Saldo movimento migratorio</i>	72	68	75	74	67	51	53	16	25
<i>Saldo totale</i>	130	123	119	129	118	89	75	38	63

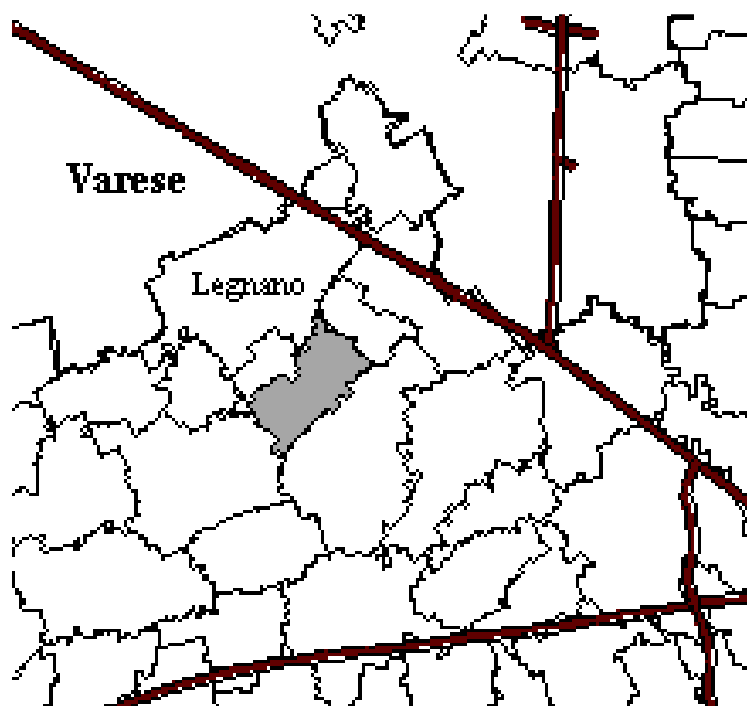
Stranieri residenti	2008	2009	2010	2011	2012	2013	2014	2015	2016
Residenti al 31 dicembre	297	340	376	434	450	493	494	480	485
Serie storica movimento demografico									
Nati	6	5	4	6	11	18	5	7	13
Morti	0	0	0	0	0	0	0	1	1
Iscritti	81	71	71	88	119	88	68	55	71
Cancellati	33	28	35	30	66	45	67	69	78

Carica	Cognome	Nome	Partito di rif.	Lista	Deleghe assessori
<i>sindaco</i>	Tresoldi	Laura	LN	CENTRODESTRA PER CAMBIAGO	

<i>vicesindaco</i>	Mauri	Alessandro		CENTRODESTRA PER CAMBIAGO	<i>Lavori pubblici, Ecologia, Ambiente Edilizia, Urbanistica</i>
<i>assessore</i>	Colombo	Lorena		CENTRODESTRA PER CAMBIAGO	<i>Istruzione, Commercio Attività produttive</i>
<i>assessore</i>	Gallina	Riccardo Giuliano Attilio	LN	CENTRODESTRA PER CAMBIAGO	<i>Sicurezza (Protezione civile, Polizia locale), Viabilità, Trasporti, Sport</i>
<i>assessore</i>	Nigrone	Maria		CENTRODESTRA PER CAMBIAGO	<i>Servizi sociali, Cultura Associazioni, Tempo libero</i>

Consiglieri			Gruppo consiliare		
<i>capogruppo</i>	Mantegazza	Mario	PER CAMBIAGO	CENTRODESTRA PER CAMBIAGO	
<i>capogruppo</i>	Mauri	Livio Alessandro	LN	CENTRODESTRA PER CAMBIAGO	
<i>consigliere</i>	Crippa	Luca		CENTRODESTRA PER CAMBIAGO	
<i>consigliere</i>	Vannini	Raffaella		CENTRODESTRA PER CAMBIAGO	
<i>capogruppo</i>	Mangiagalli	Maria Grazia		UNITI PER CAMBIAGO	Cons. min.
<i>consigliere</i>	Bulla	Paolo		UNITI PER CAMBIAGO	Cons. min.
<i>capogruppo</i>	Borgato	Marco Giovanni		E' ORA DI CAMBIAGO TORRAZZA	Cons. min.
<i>capogruppo</i>	Cavataio	Giuseppe		FORZA ITALIA - CAMBIAGO PROTAGONISTA	Cons. min.

Canegrate



Popolazione	2008	2009	2010	2011	2012	2013	2014	2015	2016
Residente al 31 dicembre	12.184	12.360	12.431	12.542	12.512	12.593	12.529	12.511	12.523
Serie storica movimento demografico									
Nati	123	116	105	101	115	96	95	79	92
Morti	113	90	90	84	110	111	119	128	119
Saldo movimento naturale	10	26	15	17	5	-15	-24	-49	-27
Iscritti	482	508	419	462	550	469	367	450	475
Cancellati	413	358	363	368	484	373	407	419	436
<i>Saldo movimento migratorio</i>	69	150	56	94	66	96	-40	31	39
<i>Saldo totale</i>	79	176	71	111	71	81	-64	-18	12

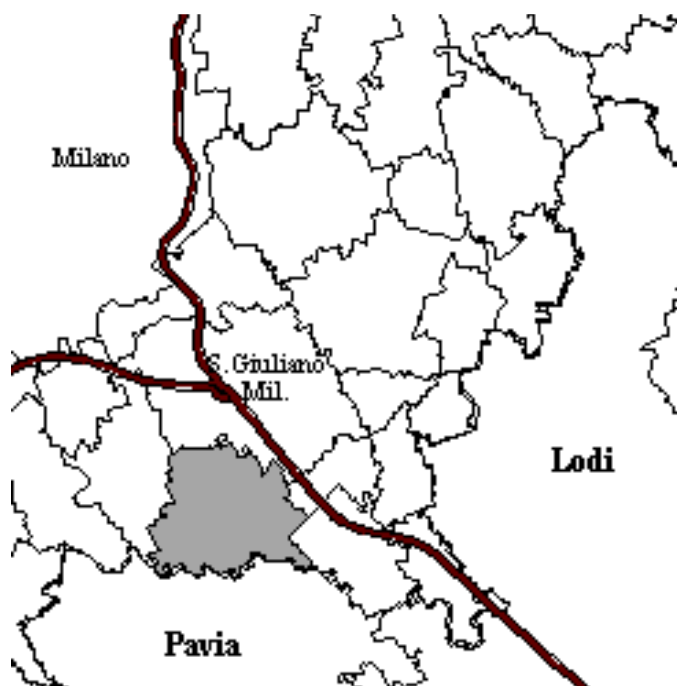
Stranieri residenti	2008	2009	2010	2011	2012	2013	2014	2015	2016
Residenti al 31 dicembre	518	621	716	768	816	872	860	912	879
Serie storica movimento demografico									
Nati	11	13	13	8	17	16	15	13	9
Morti	0	0	1	0	0	3	2	0	0
Iscritti	121	153	153	110	196	164	136	167	116
Cancellati	69	50	58	58	84	108	148	115	158

Carica	Cognome	Nome	Partito di rif.	Lista	Deleghe assessori
sindaco	Colombo	Roberto		CANEGRATE INSIEME - ROBERTO COLOMBO SINDACO	

vicesindaco	Modica	Matteo		CANEGRATE INSIEME - ROBERTO COLOMBO SINDACO	<i>Politiche finanziarie, Sport</i>
assessore	Auteri	Giuseppina		CANEGRATE INSIEME - ROBERTO COLOMBO SINDACO	<i>Politiche culturali, Partecipazione Comunicazione e Relazione con il pubblico</i>
assessore	Meraviglia	Franca		CANEGRATE INSIEME - ROBERTO COLOMBO SINDACO	<i>Politiche sociali e del volontariato Politiche di sostegno al lavoro e all'occupazione</i>
assessore	Spirito	Davide		CANEGRATE INSIEME - ROBERTO COLOMBO SINDACO	<i>Lavori pubblici, Tutela dell'ambiente, Protezione civile</i>
assessore	Zambon	Edoardo		CANEGRATE INSIEME - ROBERTO COLOMBO SINDACO	<i>Scuola, Politiche educative</i>

Consiglieri			Gruppo consiliare		
capogruppo	Pessoni	Gianluca		CANEGRATE INSIEME - ROBERTO COLOMBO SINDACO	
consigliere	Fratto	Marco		CANEGRATE INSIEME - ROBERTO COLOMBO SINDACO	
consigliere	Garegnani	Anna		CANEGRATE INSIEME - ROBERTO COLOMBO SINDACO	
consigliere	Lurago	Sara		CANEGRATE INSIEME - ROBERTO COLOMBO SINDACO	
consigliere	Restelli	Cesarina		CANEGRATE INSIEME - ROBERTO COLOMBO SINDACO	
consigliere	Sormani	Luisa		CANEGRATE INSIEME - ROBERTO COLOMBO SINDACO	
capogruppo	Conti	Diego		CAMBIAMO CANEGRATE CONTI SINDACO	Cons. min.
consigliere	Fornara	Christian		CAMBIAMO CANEGRATE CONTI SINDACO	Cons. min.
consigliere	Manzalini	Alberto		CAMBIAMO CANEGRATE CONTI SINDACO	Cons. min.
consigliere	Sormani	Annalisa		CAMBIAMO CANEGRATE CONTI SINDACO	Cons. min.
capogruppo	Padula	Arianna	FI		Cons. min.

Carpiano



Popolazione	2008	2009	2010	2011	2012	2013	2014	2015	2016
Residente al 31 dicembre	3.600	3.750	3.916	4.039	4.000	4.058	4.116	4.122	4.123
Serie storica movimento demografico									
Nati	47	63	54	64	57	46	47	46	53
Morti	17	26	22	23	20	19	25	28	27
<i>Saldo movimento naturale</i>	30	37	32	41	37	27	22	18	26
Iscritti	357	273	262	226	186	224	181	198	170
Cancellati	124	160	128	144	203	193	145	210	195
<i>Saldo movimento migratorio</i>	233	113	134	82	-17	31	36	-12	-25
<i>Saldo totale</i>	263	150	166	123	20	58	58	6	1

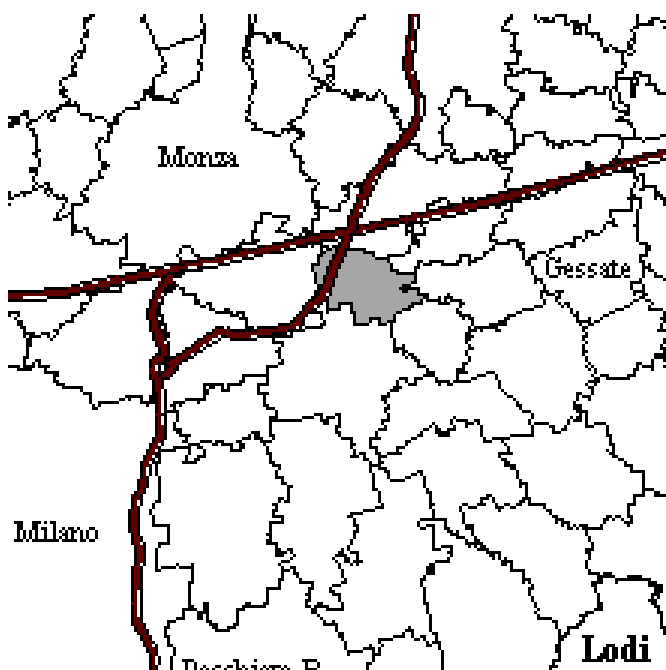
Stranieri residenti	2008	2009	2010	2011	2012	2013	2014	2015	2016
Residenti al 31 dicembre	192	212	247	271	247	277	294	302	305
Serie storica movimento demografico									
Nati	2	3	2	3	2	2	6	2	1
Morti	0	0	0	0	0	0	0	0	0
Iscritti	56	47	57	45	55	61	40	42	29
Cancellati	15	27	22	21	29	31	23	34	27

Carica	Cognome	Nome	Partito di rif.	Lista	Deleghe assessori
<i>sindaco</i>	Branca	Paolo		CARPIANO PER TE	

<i>vicesindaco</i>	Tosi	Gaetano		CARPIANO PER TE	<i>Bilancio, Programmazione economica, Gestione del personale</i>
<i>assessore</i>	Biscari	Paola Francesca		CARPIANO PER TE	<i>Educazione, Formazione</i>
<i>assessore</i>	Pedersoli	Laura		CARPIANO PER TE	<i>Politiche sociali Politiche giovanili</i>
<i>assessore</i>	Zannino	Natale		CARPIANO PER TE	<i>Sicurezza, Sport Cultura, Tempo libero</i>

Consiglieri			Gruppo consiliare		
<i>capogruppo</i>	Malattera	Claudia		CARPIANO PER TE	
<i>consigliere</i>	Abate	Federica		CARPIANO PER TE	
<i>consigliere</i>	Mantoan	Giorgio		CARPIANO PER TE	
<i>consigliere</i>	Samarati	Melissa		CARPIANO PER TE	
<i>capogruppo</i>	Negruzzi	Eleonora Jolanda		VIVI CARPIANO	Cons. min.
<i>consigliere</i>	Bruni	Andrea		VIVI CARPIANO	Cons. min.
<i>consigliere</i>	Cremonesi	Nadia		VIVI CARPIANO	Cons. min.
<i>consigliere</i>	De Mita	Claudio		VIVI CARPIANO	Cons. min.

Carugate



Popolazione	2008	2009	2010	2011	2012	2013	2014	2015	2016
Residente al 31 dicembre	14.221	14.396	14.540	14.731	14.465	14.836	14.977	15.146	15.267
Serie storica movimento demografico									
Nati	159	166	141	147	154	142	131	139	118
Morti	91	99	103	116	99	99	111	121	85
<i>Saldo movimento naturale</i>	68	67	38	31	55	43	20	18	33
Iscritti	495	439	491	566	671	733	508	509	478
Cancellati	397	331	385	406	427	405	387	358	390
<i>Saldo movimento migratorio</i>	98	108	106	160	244	328	121	151	88
<i>Saldo totale</i>	166	175	144	191	299	371	141	169	121

Stranieri residenti	2008	2009	2010	2011	2012	2013	2014	2015	2016
Residenti al 31 dicembre	952	1.045	1.091	1.195	1.019	1.176	1.195	1.199	1.187
Serie storica movimento demografico									
Nati	19	17	12	17	21	22	20	22	22
Morti	0	0	3	1	4	4	2	0	1
Iscritti	237	155	121	158	237	250	140	111	96
Cancellati	81	62	75	54	96	93	121	107	129

Carica	Cognome	Nome	Partito di rif.	Lista	Deleghe assessori
<i>sindaco</i>	Maggioni	Luca		PRO CARUGATE	

<i>vicesindaco</i>	Maino	Gianluigi		PRO CARUGATE	<i>Cultura, Digitalizzazione</i>
<i>assessore esterno</i>	Cerinotti	Sabrina			<i>Bilancio, Tributi</i>
<i>assessore</i>	Corrias	Francesco		PRO CARUGATE	<i>Commercio, Attività produttive Mobilità</i>
<i>assessore</i>	Riva	Paolo		PRO CARUGATE	<i>Edilizia, Urbanistica, Lavori pubblici</i>
<i>assessore</i>	Sangalli	Marcella		PRO CARUGATE	<i>Scuola, Istruzione</i>

Consiglieri			Gruppo consiliare		
<i>capogruppo</i>	Lamperti	Andrea		PRO CARUGATE	
<i>consigliere</i>	Barlassina	Ilaria		PRO CARUGATE	
<i>consigliere</i>	Comelli	Piergiorgio		PRO CARUGATE	
<i>consigliere</i>	Maggioni	Andrea		PRO CARUGATE	
<i>consigliere</i>	Mantegazza	Valeria		PRO CARUGATE	
<i>consigliere</i>	Pasotti	Carolina		PRO CARUGATE	
<i>consigliere</i>	Riboldi	Marco		PRO CARUGATE	
<i>capogruppo</i>	Grimoldi	Paolo Emanuele	PD		Cons. min.
<i>consigliere</i>	Amato	Rosaria	PD		Cons. min.
<i>capogruppo</i>	Varisco	Daniela		CARUGATE IN MOVIMENTO	Cons. min.
<i>consigliere</i>	Molteni	Paolo		CARUGATE IN MOVIMENTO	Cons. min.
<i>capogruppo</i>	Ronchi	Roberta		INSIEME PER CARUGATE	Cons. min.

Casarile



Popolazione	2008	2009	2010	2011	2012	2013	2014	2015	2016
Residente al 31 dicembre	3.752	3.844	3.915	3.960	3.953	4.079	4.069	4.091	4.081
Serie storica movimento demografico									
Nati	46	43	44	50	40	50	49	43	25
Morti	17	21	14	22	24	27	24	33	35
<i>Saldo movimento naturale</i>	29	22	30	28	16	23	25	10	-10
Iscritti	174	231	222	195	235	279	165	193	190
Cancellati	226	161	181	178	166	176	200	181	190
<i>Saldo movimento migratorio</i>	-52	70	41	17	69	103	-35	12	0
<i>Saldo totale</i>	-23	92	71	45	85	126	-10	22	-10

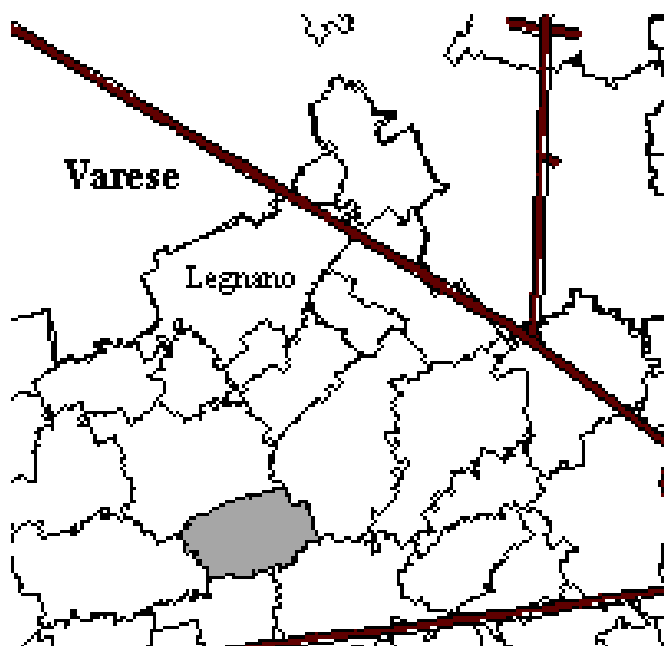
Stranieri residenti	2008	2009	2010	2011	2012	2013	2014	2015	2016
Residenti al 31 dicembre	235	279	317	339	290	332	332	304	306
Serie storica movimento demografico									
Nati	8	5	3	7	4	8	7	7	5
Morti	0	0	0	0	0	1	0	0	0
Iscritti	49	71	75	58	59	84	51	46	60
Cancellati	41	27	37	36	43	42	51	74	63

Carica	Cognome	Nome	Partito di rif.	Lista	Deleghe assessori
sindaco	Civardi	Antonio Mario		OBIETTIVO COMUNE	

vicesindaco	Faina	Giulio		OBIETTIVO COMUNE	Personale
assessore	Dominoni	Federica		OBIETTIVO COMUNE	Scuola, Politiche giovanili
assessore	Negri	Pierluisa		OBIETTIVO COMUNE	Polizia locale, Protezione civile Trasporti, Politiche del lavoro Viabilità

Consiglieri			Gruppo consiliare		
capogruppo	Brusadelli	Giuseppe		OBIETTIVO COMUNE	
consigliere	Alziati	Vittorio		OBIETTIVO COMUNE	
consigliere	Filippini	Amerigo		OBIETTIVO COMUNE	
consigliere	La Scala	Sipontina		OBIETTIVO COMUNE	
consigliere	Montorsi	Veronica		OBIETTIVO COMUNE	
capogruppo	Romeo	Damiano		IL PONTE – UNITI PER CASARILE	Cons. min.
consigliere	Righi	Fulvio Massimiliano		IL PONTE – UNITI PER CASARILE	Cons. min.
consigliere	Tafari	Guido Luca		IL PONTE – UNITI PER CASARILE	Cons. min.
consigliere	Trabatti	Carlo		IL PONTE – UNITI PER CASARILE	Cons. min.

Casorezzo



Popolazione	2008	2009	2010	2011	2012	2013	2014	2015	2016
Residente al 31 dicembre	5.274	5.345	5.384	5.402	5.366	5.445	5.479	5.483	5.467
Serie storica movimento demografico									
Nati	55	53	53	62	44	45	42	54	39
Morti	44	38	46	56	46	35	48	54	49
<i>Saldo movimento naturale</i>	11	15	7	6	-2	10	-6	0	-10
Iscritti	180	195	214	157	232	246	179	167	174
Cancellati	202	139	182	145	209	177	139	163	180
<i>Saldo movimento migratorio</i>	-22	56	32	12	23	69	40	4	-6
<i>Saldo totale</i>	-11	71	39	18	21	79	34	4	-16

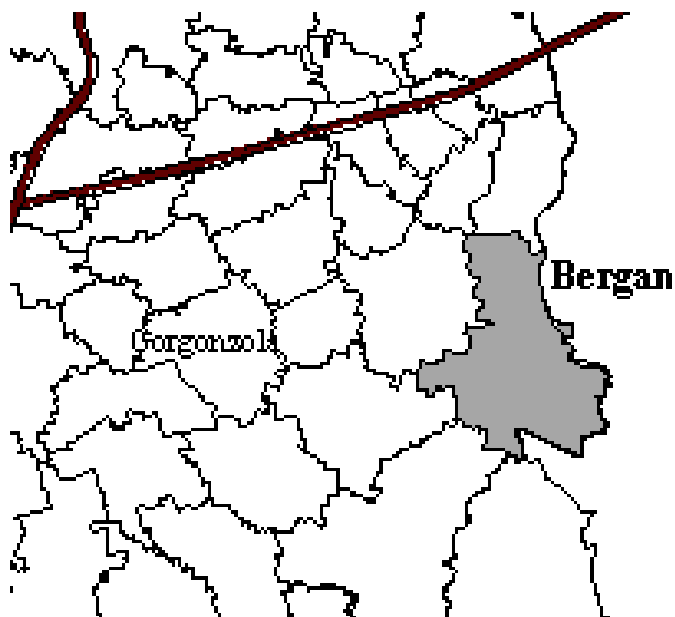
Stranieri residenti	2008	2009	2010	2011	2012	2013	2014	2015	2016
Residenti al 31 dicembre	224	244	271	262	245	272	291	297	299
Serie storica movimento demografico									
Nati	2	5	3	6	5	3	4	6	8
Morti	1	2	0	0	1	1	0	1	0
Iscritti	52	48	60	32	57	51	40	45	46
Cancellati	20	28	33	41	39	24	21	39	52

Carica	Cognome	Nome	Partito di rif.	Lista	Deleghe assessori
sindaco	Oldani	Pierluca		LA BOTTEGA DEL DOMANI	

vicesindaco	Giola	Rosella		LA BOTTEGA DEL DOMANI	<i>Attività produttive, Sport</i>
assessore	Balzarotti	Fabio		LA BOTTEGA DEL DOMANI	<i>Urbanistica, Ambiente Lavori pubblici</i>
assessore	Bertani	Marta		LA BOTTEGA DEL DOMANI	<i>Servizi sociali, Pubblica istruzione</i>
assessore	Gatti	Gian Maurizio		LA BOTTEGA DEL DOMANI	<i>Bilancio</i>

Consiglieri			Gruppo consiliare		
capogruppo	Vignati	Annalisa		LA BOTTEGA DEL DOMANI	
consigliere	Fittipaldi	Pietro		LA BOTTEGA DEL DOMANI	
consigliere	Mainini	Valeria Valentina		LA BOTTEGA DEL DOMANI	
consigliere	Trapani	Giuseppe		LA BOTTEGA DEL DOMANI	
capogruppo	Tosi	Maria Antoniotta		TOSI MARIA ANTONIETTA	Cons. min.
consigliere	Crespi	Matteo		TOSI MARIA ANTONIETTA	Cons. min.
capogruppo	Vacchini	Massimo		CASOREZZO DEMOCRATICA	Cons. min.
capogruppo	Cassani	Cristian		RIVIVERE CASOREZZO	Cons. min.

Cassano d'Adda



Popolazione	2008	2009	2010	2011	2012	2013	2014	2015	2016
Residente al 31 dicembre	18.603	18.697	18.767	18.788	18.718	18.751	18.800	18.880	18.911
Serie storica movimento demografico									
Nati	201	195	159	171	159	163	154	139	158
Morti	147	161	149	175	173	171	156	185	155
<i>Saldo movimento naturale</i>	54	34	10	-4	-14	-8	-2	-46	3
Iscritti	764	595	608	613	831	566	611	634	628
Cancellati	531	535	548	588	631	525	560	508	600
<i>Saldo movimento migratorio</i>	233	60	60	25	200	41	51	126	28
<i>Saldo totale</i>	287	94	70	21	186	33	49	80	31

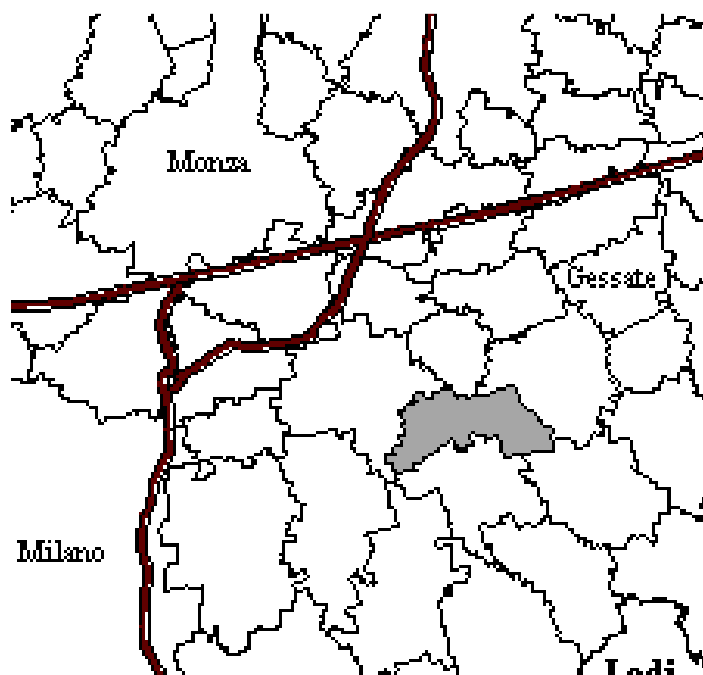
Stranieri residenti	2008	2009	2010	2011	2012	2013	2014	2015	2016
Residenti al 31 dicembre	2.007	2.116	2.236	2.350	2.410	2.426	2.420	2.509	2.464
Serie storica movimento demografico									
Nati	53	41	34	34	39	42	49	51	38
Morti	1	2	0	1	1	3	3	2	3
Iscritti	398	304	312	257	421	274	317	349	252
Cancellati	183	195	192	143	231	258	323	260	332

Carica	Cognome	Nome	Partito di rif.	Lista	Deleghe assessori
sindaco	Maviglia	Roberto	CASSANO ETICA ECOLOGISTA	SINISTRAPER CASSANO-PD-CASSANO ETICA ECOLOGISTA	

vicesindaco esterno	Caglio	Vittorio	PD		Lavori pubblici e viabilità Patrimonio, Trasporti pubblici locali Cimiteri, Risorse umane e organizzazione, Frazioni Sicurezza e polizia locale, Organizzazione e coordinamento iniziative ed eventi intersettoriali
assessore esterno	Caramelli	Aristide		CASSANO ETICA ECOLOGISTA	Cultura, Biblioteca e centro civico Auditorium, centro per la musica e Scuola civica, Pubblica istruzione Turismo, Tempo libero, Pro loco e tradizioni locali
assessore esterno	Merisi	Simona		SINISTRA PER CASSANO	Urbanistica, Edilizia privata, Catasto Commercio lavoro ed attività produttive, Bandi e progetti regionali, nazionali ed europei, Affari generali, Servizi demografici, Pari opportunità Trasparenza e legalità, Rapporti con i dipendenti delle aziende appaltatrici/concessionarie e loro parti sindacali
assessore esterno	Moreschi	Arianna	PD		Servizi sociali, Edilizia residenziale pubblica, Politiche per la casa, Centro diurno anziani, Politiche giovanili Volontariato ed associazionismo, Sport e gestione utilizzo impianti sportivi
assessore esterno	Ughini	Massimo			Ambiente ed ecologia, Gestione del verde, parchi e recupero cave dismesse, Servizio idrico integrato Politiche energetiche (illuminazione pubblica) Sicurezza sul lavoro Protezione civile Convenzioni e concessioni (Parco Belvedere, Isola Borromeo)

Consiglieri			Gruppo consiliare		
presidente	Cerrato	Luigi	PD		
capogruppo	Colombo	Lorenzo	PD		
consigliere	Coppo	Marina	PD		
consigliere	Ripamonti	Chiara	PD		
capogruppo	Cantù	Roberto		CASSANO ETICA ECOLOGISTA	
consigliere	Aresi	Tommaso		CASSANO ETICA ECOLOGISTA	
consigliere	Mapelli	Claudia		CASSANO ETICA ECOLOGISTA	
consigliere	Moroni	Francesca		CASSANO ETICA ECOLOGISTA	
capogruppo	Forcella	Giacomo Maria		SINISTRA PER CASSANO	
consigliere	Zanaboni	Pietro Matteo		SINISTRA PER CASSANO	
vicepresidente	Moretti	Andrea Angelo	LN		Cons. min.
capogruppo	Albè	Mario	LN		Cons. min.
consigliere	Cerri	Mario Giuseppe	LN		Cons. min.
consigliere	Mapelli	Sabrina	LN		Cons. min.
capogruppo	Crippa	Marco	FI		Cons. min.
capogruppo	Bornaghi	Elena		CASSANO OBIETTIVO COMUNE	Cons. min.

Cassina de' Pecchi



Popolazione	2008	2009	2010	2011	2012	2013	2014	2015	2016
Residente al 31 dicembre	13.029	13.023	13.130	13.254	13.290	13.419	13.619	13.652	13.765
Serie storica movimento demografico									
Nati	132	120	132	124	143	136	133	123	116
Morti	95	116	94	91	91	110	113	120	91
<i>Saldo movimento naturale</i>	37	4	38	33	52	26	20	3	25
Iscritti	705	469	595	573	726	564	608	522	630
Cancellati	528	479	526	482	702	461	428	492	542
<i>Saldo movimento migratorio</i>	177	-10	69	91	24	103	180	30	88
<i>Saldo totale</i>	214	-6	107	124	76	129	200	33	113

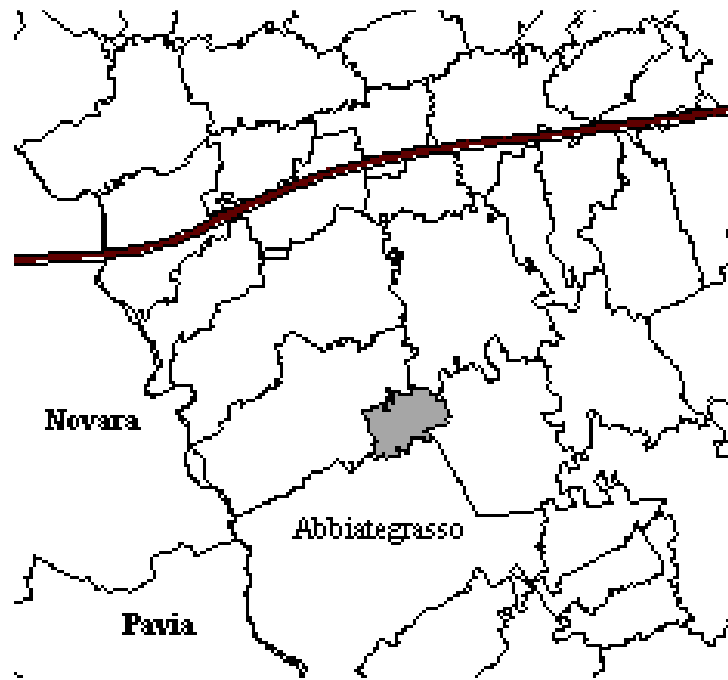
Stranieri residenti	2008	2009	2010	2011	2012	2013	2014	2015	2016
Residenti al 31 dicembre	914	952	940	970	1.001	1.112	1.208	1.202	1.235
Serie storica movimento demografico									
Nati	13	13	13	13	18	24	23	26	16
Morti	1	1	1	1	2	1	1	1	0
Iscritti	244	148	133	120	232	214	209	177	179
Cancellati	104	110	145	90	188	103	113	183	162

Carica	Cognome	Nome	Partito di rif.	Lista	Deleghe assessori
sindaco	Mandelli	Massimo Ivan		CASSINA DOMANI	

vicesindaco	Novelli	Marcello		CASSINA DOMANI	<i>Bilancio, Tributi, Politiche dell'innovazione e dell'informaticizzazione, Verde pubblico, Viabilità Formazione del personale e riorganizzazione della macchina comunale Rapporti con la Città metropolitana</i>
assessore	Chiarella	Tommaso		CASSINA DOMANI	<i>Partecipazione, Politiche ambientali e attuazione del PAES, Mobilità sostenibile, Politiche giovanili e lavoro Rapporti con le Partecipate</i>
assessore	Marangoni	Doriana		CASSINA DOMANI	<i>Politiche sociali, Politiche per la famiglia Politiche per la terza età Salute, Commercio Marketing territoriale</i>
assessore	Medei	Sandro		CASSINA DOMANI	<i>Urbanistica (Attuazione del PGT) Edilizia privata e in convenzione Sport Tempo libero, Servizi cimiteriali, Personale</i>
assessore	Vecchi	Laura		CASSINA DOMANI	<i>Cultura, Istruzione Politiche di genere e pari opportunità, Pace e cooperazione internazionale</i>

Consiglieri			Gruppo consiliare		
presidente	Pancaldi	Federica		CASSINA DOMANI	
capogruppo	Mastrandrea	Grazia		CASSINA DOMANI	
consigliere	Brandi	Luca		CASSINA DOMANI	
consigliere	Costantini	Pietro		CASSINA DOMANI	
consigliere	Parma	Andrea		CASSINA DOMANI	
consigliere	Tacconi	Matteo		CASSINA DOMANI	
capogruppo	Maggio	Andrea		UNITI PER CASSINA	Cons. min.
consigliere	Beccaria	Marco Giuseppe		UNITI PER CASSINA	Cons. min.
consigliere	Varisco	Fabio		UNITI PER CASSINA	Cons. min.
capogruppo	Vimercati	Egisio		MOVIMENTO CIVICO CASSINA SANT'AGATA	Cons. min.
consigliere	Calabretta	Emilio		I MODERATI	Cons. min.

Cassinetta di Lugagnano



Popolazione	2008	2009	2010	2011	2012	2013	2014	2015	2016
Residente al 31 dicembre	1.868	1.883	1.879	1.876	1.905	1.920	1.919	1.914	1.911
Serie storica movimento demografico									
Nati	25	21	21	12	8	24	15	14	12
Morti	11	17	19	11	15	16	13	10	16
<i>Saldo movimento naturale</i>	14	4	2	1	-7	8	2	4	-4
Iscritti	105	61	64	68	77	72	72	53	80
Cancellati	53	50	70	72	69	65	75	62	79
<i>Saldo movimento migratorio</i>	52	11	-6	-4	8	7	-3	-9	1
<i>Saldo totale</i>	66	15	-4	-3	1	15	-1	-5	-3

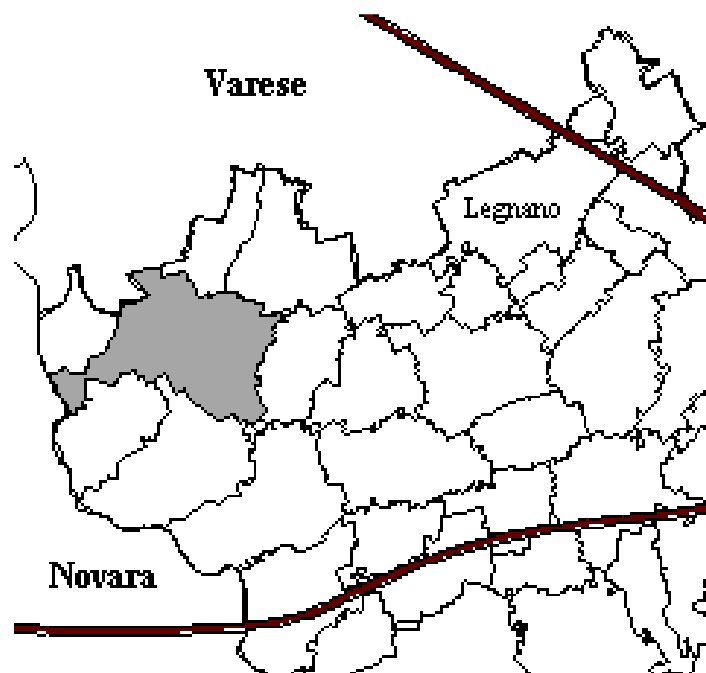
Stranieri residenti	2008	2009	2010	2011	2012	2013	2014	2015	2016
Residenti al 31 dicembre	45	55	64	75	66	70	82	86	80
Serie storica movimento demografico									
Nati	0	1	0	0	0	1	3	2	1
Morti	0	0	0	0	1	1	0	0	0
Iscritti	7	15	17	13	12	15	14	12	4
Cancellati	3	5	8	2	10	11	2	8	11

Carica	Cognome	Nome	Partito di rif.	Lista	Deleghe assessori
sindaco	Bona	Michele		PER CASSINETTA	

vicesindaco	Oggioni	Alice		PER CASSINETTA	<i>Educazione, Cultura, Politiche sociali e servizi alla persona, Ambiente Energia, Territorio</i>
assessore	Collino	Ernesto		PER CASSINETTA	<i>Lavori pubblici, Edilizia privata Commercio, Attività produttive Manutenzione del verde, Arredo e decoro urbano</i>

Consiglieri			Gruppo consiliare		
capogruppo	Pinaroli	Matteo		PER CASSINETTA	
consigliere	Cappellaro	Daniele		PER CASSINETTA	
consigliere	Contiero	Naomi		PER CASSINETTA	
consigliere	Oggioni	Ilaria		PER CASSINETTA	
consigliere	Ornati	Paola		PER CASSINETTA	
capogruppo	Bertani	Milena		SFIDA PER IL FUTURO	<i>Cons. min.</i>
consigliere	Santin	Ezio		SFIDA PER IL FUTURO	<i>Cons. min.</i>
consigliere	Stringhetti	Samantha		SFIDA PER IL FUTURO	<i>Cons. min.</i>

Castano Primo



Popolazione	2008	2009	2010	2011	2012	2013	2014	2015	2016
Residente al 31 dicembre	10.784	10.903	11.026	11.153	11.071	11.208	11.252	11.305	11.249
Serie storica movimento demografico									
Nati	101	118	104	111	98	88	114	106	77
Morti	117	124	110	106	120	114	108	119	110
<i>Saldo movimento naturale</i>	-16	-6	-6	5	-22	-26	6	-13	-33
Iscritti	442	382	389	417	480	502	372	370	387
Cancellati	320	257	260	295	364	339	334	304	410
<i>Saldo movimento migratorio</i>	122	125	129	122	116	163	38	66	-23
<i>Saldo totale</i>	106	119	123	127	94	137	44	53	-56

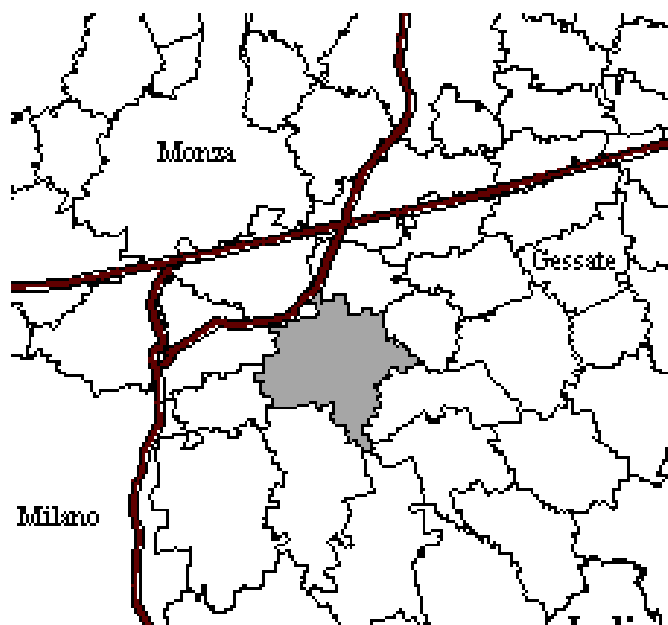
Stranieri residenti	2008	2009	2010	2011	2012	2013	2014	2015	2016
Residenti al 31 dicembre	725	808	955	1.102	1.075	1.233	1.250	1.293	1.248
Serie storica movimento demografico									
Nati	13	21	21	19	26	22	27	27	21
Morti	1	0	2	1	2	2	1	2	1
Iscritti	164	165	208	204	224	281	209	204	154
Cancellati	101	82	61	57	126	123	192	161	219

Carica	Cognome	Nome	Partito di rif.	Lista	Deleghe assessori
sindaco	Pignatiello	Giuseppe		INSIEME RINNOVIAMO CASTANO	

vicesindaco	Calloni	Dario		INSIEME RINNOVIAMO CASTANO	<i>Urbanistica, Edilizia privata</i>
assessore	Bonalli	Carola		INSIEME RINNOVIAMO CASTANO	<i>Commercio, Attività produttive Sicurezza, Polizia locale, Sport Tempo libero</i>
assessore	Canziani	Costantino		INSIEME RINNOVIAMO CASTANO	<i>Lavori pubblici, Cimitero Piano del traffico, Viabilità</i>
assessore	Fusetti	Luca		INSIEME RINNOVIAMO CASTANO	<i>Ambiente, Ecologia, Parchi e riserve Istruzione, Cultura, Politiche giovanili CED, Protezione civile</i>
assessore	Gaiera	Sabrina		INSIEME RINNOVIAMO CASTANO	<i>Sanità, Politiche sociali Politiche sanitarie</i>

Consiglieri			Gruppo consiliare		
capogruppo	Locati	Laura		INSIEME RINNOVIAMO CASTANO	
consigliere	Baggini	Maria Gabriella		INSIEME RINNOVIAMO CASTANO	
consigliere	Osellame	Andrea		INSIEME RINNOVIAMO CASTANO	
consigliere	Ramponi	Elena		INSIEME RINNOVIAMO CASTANO	
consigliere	Vismara	Cristina		INSIEME RINNOVIAMO CASTANO	
consigliere	Zanatta	Marco		INSIEME RINNOVIAMO CASTANO	
capogruppo	Baraldo	Gabriele	LN		Cons. min.
consigliere	Boscarini	Tiziano	LN		Cons. min.
capogruppo	Colombo	Roberto		CASTANO AL CENTRO	Cons. min.
capogruppo	Gaiara	Franco Angelo	FI		Cons. min.
capogruppo	Griffanti	Fulvio		CASTANESI INDIPENDENTI	Cons. min.

Cernusco sul Naviglio



Popolazione	2008	2009	2010	2011	2012	2013	2014	2015	2016
Residente al 31 dicembre	30.218	30.599	31.058	31.740	31.050	32.527	33.009	33.436	33.867
Serie storica movimento demografico									
Nati	330	298	345	320	323	333	289	298	292
Morti	224	226	247	273	273	253	251	320	265
<i>Saldo movimento naturale</i>	106	72	98	47	50	80	38	-22	27
Iscritti	1.230	1.071	1.140	1.460	1.373	2.456	1.314	1.335	1.335
Cancellati	869	762	779	825	1.018	1.059	870	886	931
<i>Saldo movimento migratorio</i>	361	309	361	635	355	1.397	444	449	404
<i>Saldo totale</i>	467	381	459	682	405	1.477	482	427	431

Stranieri residenti	2008	2009	2010	2011	2012	2013	2014	2015	2016
Residenti al 31 dicembre	1.303	1.380	1.524	1.690	1.409	1.850	1.976	2.008	2.053
Serie storica movimento demografico									
Nati	24	19	18	19	33	29	24	19	30
Morti	1	1	1	3	1	3	0	0	1
Iscritti	329	279	306	309	327	672	378	277	252
Cancellati	155	202	162	143	230	231	252	245	236

Carica	Cognome	Nome	Partito di rif.	Lista	Deleghe assessori
sindaco	Zacchetti	Ermanno	PD	PD-VIVERE CERNUSCO	
vicesindaco esterno	Restelli	Daniele		VIVERE CERNUSCO	Politiche sociali - Lavoro - Ecologia: Servizi per l'integrazione sociale, Progetto Ufficio Casa, Piano di Zona, Diritti dei soggetti diversamente abili, Minori, Politiche attive del lavoro, Progetto Open Campus Open Innovation, Cooperazione Internazionale, Gestione Condominio Solidale, Progetto Badante di quartiere, Igiene Urbana e Progetto tariffa puntuale
assessore esterno	Acampora	Domenico			Educazione - Formazione e Cittadinanza attiva: Servizi scolastici ed educativi; Asili nido; Trasporti pubblici e scolastici; Genitorialità; Formazione professionale; Alternanza scuola-lavoro; Consiglio Comunale dei ragazzi e delle ragazze; Progetto Servizi Civile Universale; Cittadinanza Attiva e Partecipazione; Uffici Progetti e Risorse
assessore esterno	Della Cagnoletta	Paolo Maria			Gestione del territorio - Personale: Urbanistica; Attuazione e aggiornamento Piano di Governo del Territorio; Edilizia privata, pubblica e convenzionata; Gestione delle aree in diritto di superficie e aree P/p; Strategie di acquisizione, gestione e dismissione del Patrimonio pubblico; Parchi, PIs e corridoi ecologici; Cave; Agricoltura; Personale e Organizzazione interna
assessore esterno	Gomez	Luciana Romina Encarnacion	PD		Innovazione - Servizi al cittadino e Design urbano: Nuove tecnologie; Strumenti di comunicazione; Servizi civici; Progetto Sportello Unico del Cittadino; Semplicazione; Tempi Urbani; Spazi di lavoro comunali; Pari opportunità; Arredo e decoro urbano; Manutenzione del verde e dei giardini pubblici; Parchi gioco; Promozione alla ciclabilità e Bike sharing; Tutela degli animali
assessore esterno	Mariani	Mariangela		VIVERE CERNUSCO	Cultura - Promozione territoriale - Rapporti con le associazioni: Politiche culturali; Reti culturali; Promozione del territorio; Organizzazione e coordinamento eventi; Progetto Città dei Festival; Turismo; Valorizzazione del patrimonio storico, artistico e naturale; Progetto valorizzazione di Villa Alari; Biblioteca e sistema bibliotecario; ProLoco; Rapporti con il Terzo settore; Consulenze
assessore esterno	Vanni	Grazia Maria			Sport - Benessere - Tempo libero: Attività sportive; Promozione della pratica sportiva; Riqualificazione centri sportivi; Valorizzazione degli spazi sportivi diffusi; Candidatura Città Europea dello Sport; Tutela della salute; Tempo libero

Consiglieri				Gruppo consiliare	
presidente	Melzi	Pietro Felice	PD		
capogruppo	Pozzi	Daniele	PD		
consigliere	Carenzi	Giorgia	PD		
consigliere	De Riva	Elena	PD		
consigliere	Galbiati	Alessandro	PD		
consigliere	Galimberti	Miriam	PD		
consigliere	Ghezzi	Silvia	PD		
consigliere	Longoni	Manuela	PD		
consigliere	Mandrini	Daniele	PD		
consigliere	Rebaglio	Agnese	PD		
consigliere	Rosci	Maurizio	PD		
capogruppo	Marchetti	Giordano G.		VIVERE CERNUSCO	
consigliere	Beniamino	Antonella Chiara		VIVERE CERNUSCO	
consigliere	Cervellara	Giovanni		VIVERE CERNUSCO	
consigliere	Colombo	Fabio Secondo		VIVERE CERNUSCO	
vicepresidente capogruppo	Cassamagnaghi	Daniele	FI		Cons. min.
capogruppo	Cecchinato	Luca	LN		Cons. min.
consigliere	Malcangio	Paola Carmela	LN		Cons. min.
consigliere	Ratti	Pasqualino	LN		Cons. min.
capogruppo	Zecchini	Rita		LA CITTA' IN COMUNE - SINISTRA PER CERNUSCO	Cons. min.
consigliere	Tamburrini	Monica		LA CITTA' IN COMUNE - SINISTRA PER CERNUSCO	Cons. min.
capogruppo	Frigerio	Gianluigi		GIANLUIGI FRIGERIO PER UNA CERNUSCO VIVA	Cons. min.
capogruppo	Gargantini	Claudio		CERNUSCO CIVICA	Cons. min.
capogruppo	Villa	Lorella		MOVIMENTO 5 STELLE	Cons. min.

Cerro al Lambro



Popolazione	2008	2009	2010	2011	2012	2013	2014	2015	2016
Residente al 31 dicembre	4.844	4.848	4.925	5.018	4.994	5.036	5.070	5.061	5.119
Serie storica movimento demografico									
Nati	52	44	51	49	46	47	39	43	42
Morti	36	34	36	23	38	27	30	26	32
<i>Saldo movimento naturale</i>	16	10	15	26	8	20	9	17	10
Iscritti	182	181	198	226	178	198	200	159	233
Cancellati	165	187	136	159	173	176	175	185	185
<i>Saldo movimento migratorio</i>	17	-6	62	67	5	22	25	-26	48
<i>Saldo totale</i>	33	4	77	93	13	42	34	-9	58

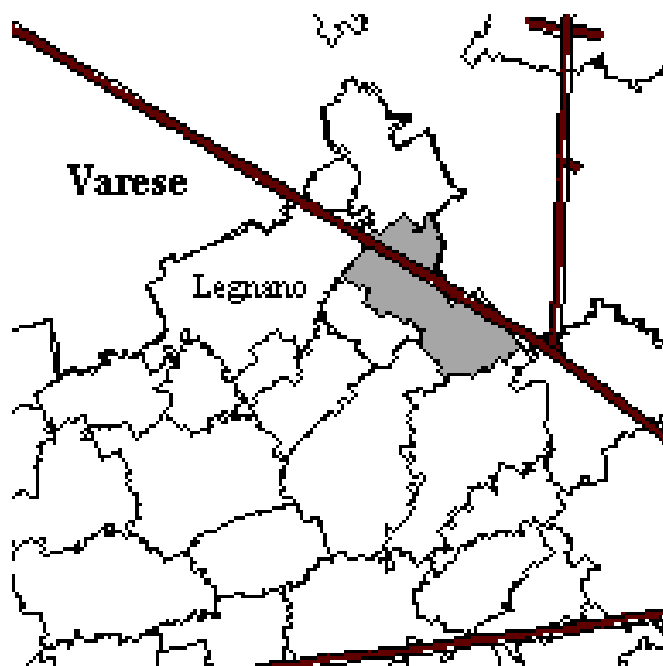
Stranieri residenti	2008	2009	2010	2011	2012	2013	2014	2015	2016
Residenti al 31 dicembre	157	177	200	223	215	235	248	236	268
Serie storica movimento demografico									
Nati	4	5	0	4	4	4	3	3	2
Morti	0	0	0	0	1	0	0	0	1
Iscritti	22	48	41	37	37	60	42	27	63
Cancellati	27	28	18	14	25	40	29	39	32

Carica	Cognome	Nome	Partito di rif.	Lista	Deleghe assessori
sindaco	Sassi	Marco		INSIEME PER CERRO AL LAMBRO	

vicesindaco	Pellegrini	Andrea		INSIEME PER CERRO AL LAMBRO	<i>Politiche sociali, Politiche giovanili Pari opportunità, Comunicazione Partecipazione e associazionismo</i>
assessore esterno	Beghi	Rossana			<i>Urbanistica, Pianificazione territoriale Edilizia privata e pubblica, Politiche per la valorizzazione dei beni culturali e ambientali del territorio Ecologia e ambiente</i>
assessore	Ferrari	Paola		INSIEME PER CERRO AL LAMBRO	<i>Politiche educative, Formazione</i>
assessore	Pedrazzini	Leonardo		INSIEME PER CERRO AL LAMBRO	<i>Bilancio, Programmazione economica, Sicurezza Protezione civile</i>

Consiglieri			Gruppo consiliare		
capogruppo	Pisati	Mauro		INSIEME PER CERRO AL LAMBRO	
consigliere	Arioldi	Annalisa		INSIEME PER CERRO AL LAMBRO	
consigliere	Di Cesare	Gianluca		INSIEME PER CERRO AL LAMBRO	
consigliere	Farruggio	Filippo		INSIEME PER CERRO AL LAMBRO	
consigliere	Mainardi	Albino		INSIEME PER CERRO AL LAMBRO	
capogruppo	Spina	Maria		SOLIDARIETA' CIVICA INDIPENDENTE	Cons. min.
consigliere	Danelli	Matteo		SOLIDARIETA' CIVICA INDIPENDENTE	Cons. min.
consigliere	Papetti	Giovanni		SOLIDARIETA' CIVICA INDIPENDENTE	Cons. min.
consigliere	Vicardi	Paolo		SOLIDARIETA' CIVICA INDIPENDENTE	Cons. min.

Cerro Maggiore



Popolazione	2008	2009	2010	2011	2012	2013	2014	2015	2016
Residente al 31 dicembre	14.531	14.691	14.794	14.963	15.024	15.235	15.243	15.257	15.224
Serie storica movimento demografico									
Nati	132	139	119	123	165	141	133	143	135
Morti	116	122	124	123	133	145	155	139	156
<i>Saldo movimento naturale</i>	16	17	-5	0	32	-4	-22	4	-21
Iscritti	529	547	538	585	626	700	490	490	488
Cancellati	471	404	430	416	388	485	460	480	500
<i>Saldo movimento migratorio</i>	58	143	108	169	238	215	30	10	-12
<i>Saldo totale</i>	74	160	103	169	270	211	8	14	-33

Stranieri residenti	2008	2009	2010	2011	2012	2013	2014	2015	2016
Residenti al 31 dicembre	917	1.011	1.127	1.191	1.217	1.267	1.260	1.204	1.195
Serie storica movimento demografico									
Nati	17	22	23	19	35	15	20	24	21
Morti	0	0	1	0	1	1	0	1	2
Iscritti	198	176	215	132	207	238	166	158	160
Cancellati	72	82	99	68	97	188	173	214	188

Il Prefetto di Milano, con decreto del 12 aprile 2017, ha disposto la sospensione del consiglio comunale di Cerro Maggiore e la nomina della dott.ssa Anna Pavone quale Commissario prefettizio per la provvisoria amministrazione del Comune.

Il Presidente della Repubblica, con D.P.R. del 15 maggio 2017 (G.U. n. 124 del 30 maggio 2017), ha disposto lo scioglimento consiglio comunale di Cerro Maggiore e la nomina della stessa dott.ssa Anna Pavone, quale Commissario straordinario per la provvisoria gestione di detto Comune sino all'insediamento degli organi ordinari.

Di seguito al composizione degli organi di governo di Cerro Maggiore prima dello scioglimento.

Carica	Cognome	Nome	Partito di rif.	Lista	Deleghe assessori
sindaco	Rossetti	Teresina		INSIEME CON TERESINA ROSSETTI	

vicesindaco	Landoni	Piera Mercedes		INSIEME CON TERESINA ROSSETTI	Servizi alla persona, Politiche di genere, Istruzione e progetti
assessore	Banfi	Emanuela		INSIEME CON TERESINA ROSSETTI	Affari generali, Città metropolitana Servizi finanziari
assessore	Corti	Marco		INSIEME CON TERESINA ROSSETTI	Attività produttive Marketing territoriale, Expo, Sicurezza Protezione civile
assessore	Croci	Enrico Gianni		INSIEME CON TERESINA ROSSETTI	Urbanistica, Edilizia privata, Viabilità
assessore	Lavazza	Marco Giovanni		INSIEME CON TERESINA ROSSETTI	Lavori pubblici, Ecologia

Consiglieri			Gruppo consiliare		
capogruppo	Lozza	Matteo		INSIEME CON TERESINA ROSSETTI	
consigliere	D'Anna	Giuseppe		INSIEME CON TERESINA ROSSETTI	
consigliere	Dell'Acqua	Simona		INSIEME CON TERESINA ROSSETTI	
consigliere	Frau	Ivo		INSIEME CON TERESINA ROSSETTI	
consigliere	Lazzati	Antonio		INSIEME CON TERESINA ROSSETTI	
consigliere	Mantellina	Calogero		INSIEME CON TERESINA ROSSETTI	
capogruppo	Lazzati	Marina		MARINA LAZZATI - SINDACO	Cons. min.
consigliere	Morlacchi	Thomas		MARINA LAZZATI - SINDACO	Cons. min.
capogruppo	Zapparoli	Livio		MOVIMENTO 5 STELLE	Cons. min.
capogruppo	Dalla Maria	Gabriele Felice		NOI CON GABRIELE DALLA MARIA SINDACO	Cons. min.
capogruppo	Spataro	Francesco Giovanni Antonio		GRUPPO INDIPENDENTE	Cons. min.

Cesano Boscone



Popolazione	2008	2009	2010	2011	2012	2013	2014	2015	2016
Residente al 31 dicembre	23.615	23.776	23.935	23.799	23.135	23.592	23.535	23.792	23.755
Serie storica movimento demografico									
Nati	227	213	241	200	209	187	208	193	193
Morti	185	202	176	185	181	217	189	229	248
<i>Saldo movimento naturale</i>	42	11	65	15	28	-30	19	-36	-55
Iscritti	1.102	1.112	1.011	987	850	2.070	997	1.247	1.033
Cancellati	929	962	917	1.138	978	1.583	1.073	954	1.015
<i>Saldo movimento migratorio</i>	173	150	94	-151	-128	487	-76	293	18
<i>Saldo totale</i>	215	161	159	-136	-100	457	-57	257	-37

Stranieri residenti	2008	2009	2010	2011	2012	2013	2014	2015	2016
Residenti al 31 dicembre	1.521	1.752	1.980	2.072	1.865	2.080	2.116	2.297	2.335
Serie storica movimento demografico									
Nati	33	29	43	28	43	45	46	44	44
Morti	1	1	0	2	0	2	3	2	7
Iscritti	312	413	377	282	382	459	380	494	375
Cancellati	165	182	149	190	224	244	344	313	374

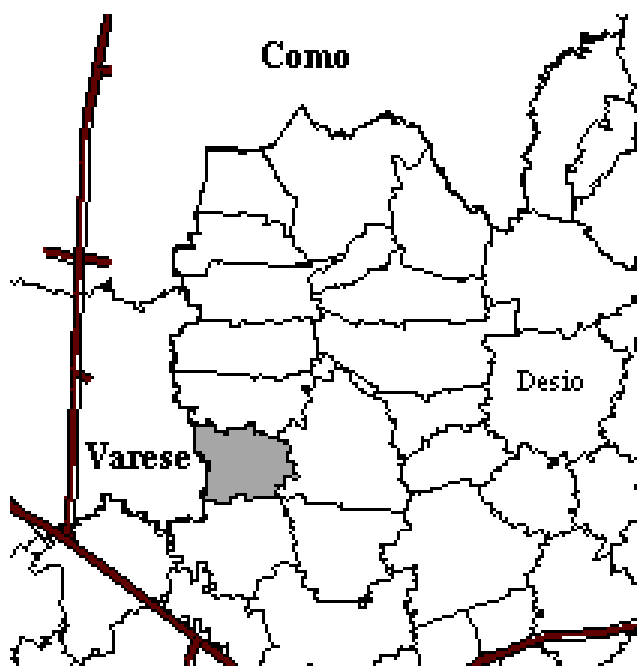
Municipio di Cesano Boscone Sindaco, Giunta, Consiglio / tel. 02/486941 – fax 02/48694576

Carica	Cognome	Nome	Partito di rif.	Lista	Deleghe assessori
sindaco	Negri	Simone Alfredo	PD	PD-IL FUTURO IN COMUNE - SIMONE NEGRI SINDACO-ART. 1 MOVIMENTO DEMOCRATICO E PROGRESSISTA	

vicesindaco esterno	Rubichi	Mara Lucia	PD		Politiche di welfare locale
assessore esterno	Ariis	Paola			Politiche di promozione culturale Politiche di cittadinanza attiva e partecipata
assessore esterno	Gattuso	Salvatore			Politiche di sviluppo territoriale e decoro urbano, Politiche di promozione dello sport
assessore esterno	Mulas	Valeria			Politiche di sostenibilità ambientale e mobilità urbana, Politiche per i giovani
assessore esterno	Ursino	Giuseppe	PD		Politiche finanziarie

Consiglieri			Gruppo consiliare		
presidente	Bianco	Giovanni	PD		
capogruppo	Pozza	Marco	PD		
consigliere	Cardogna	Eleonora	PD		
consigliere	Paladini	Fulvio	PD		
consigliere	Piazza	Paola	PD		
capogruppo	Primerano	Vincenzo		IL FUTURO IN COMUNE - SIMONE NEGRI SINDACO	
consigliere	Borrelli	Leonardo		IL FUTURO IN COMUNE - SIMONE NEGRI SINDACO	
consigliere	Girelli	Laura		IL FUTURO IN COMUNE - SIMONE NEGRI SINDACO	
consigliere	Loddo	Gianfranco		IL FUTURO IN COMUNE - SIMONE NEGRI SINDACO	
capogruppo	Bersani	Nicola		ART. 1 MOVIMENTO DEMOCRATICO E PROGRESSISTA	
vicepresidente capogruppo	Cella	Stefano		CESANO CAMBIA!	Cons. min.
capogruppo	Altitonante	Fabio	FI		Cons. min.
consigliere	Todaro	Rosaria	FI		Cons. min.
capogruppo	Raimondo	Fabio Carmine		FRATELLI D'ITALIA	Cons. min.
capogruppo	Insinsola	Carmelo		MOVIMENTO 5 STELLE	Cons. min.
capogruppo	Guastafierro	Aldo		CESANO BOSCONO 2020 FORUM DELLE IDEE	Cons. min.

Cesate



Popolazione	2008	2009	2010	2011	2012	2013	2014	2015	2016
Residente al 31 dicembre	13.406	13.652	13.977	14.155	13.985	14.146	14.200	14.215	14.278
Serie storica movimento demografico									
Nati	136	139	150	146	126	112	134	129	123
Morti	113	98	95	125	136	118	110	136	120
<i>Saldo movimento naturale</i>	23	41	55	21	-10	-6	24	-7	3
Iscritti	531	670	721	625	726	678	501	499	515
Cancellati	453	465	451	468	610	511	471	477	455
<i>Saldo movimento migratorio</i>	78	205	270	157	116	167	30	22	60
<i>Saldo totale</i>	101	246	325	178	106	161	54	15	63

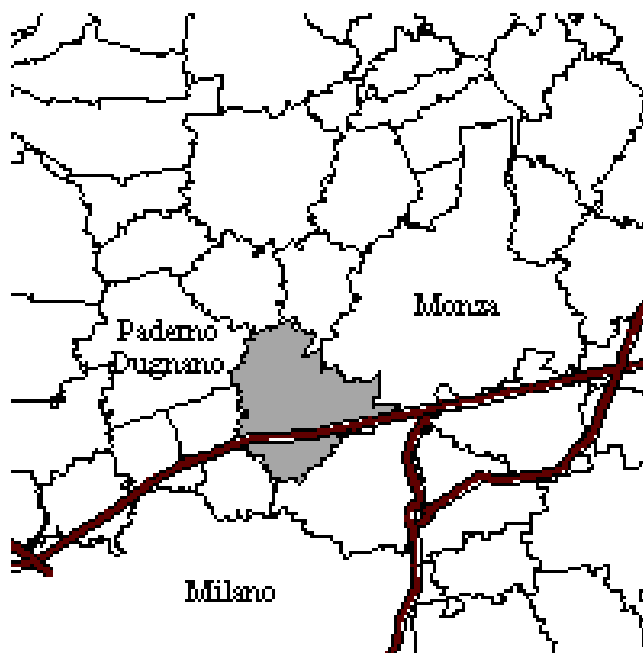
Stranieri residenti	2008	2009	2010	2011	2012	2013	2014	2015	2016
Residenti al 31 dicembre	690	795	944	1.031	958	1.008	1.050	1.029	1.061
Serie storica movimento demografico									
Nati	14	17	23	19	19	11	26	18	16
Morti	0	1	1	0	1	2	0	0	0
Iscritti	142	206	223	153	230	128	161	142	161
Cancellati	77	101	74	66	180	78	119	163	145

Carica	Cognome	Nome	Partito di rif.	Lista	Deleghe assessori
sindaco	Marchesi	Giancarla		PER CESATE	

vicesindaco	D'Angelo	Laura		PER CESATE	<i>Welfare locale, Politiche giovanili Biblioteca, Cultura</i>
assessore	Banfi	Matteo		PER CESATE	<i>Bilancio, Finanze, Tributi</i>
assessore	Polzella	Pietro		PER CESATE	<i>Opere pubbliche, Manutenzione del patrimonio, Innovazione tecnologica</i>
assessore	Riccadonna	Giorgio Roberto		PER CESATE	<i>Urbanistica, Edilizia privata, Ecologia</i>
assessore	Sollennità	Antonino		PER CESATE	<i>Pubblica istruzione, Sport Tempo libero</i>

Consiglieri			Gruppo consiliare		
capogruppo	Della Rovere	Roberto Giuseppe		PER CESATE	
consigliere	Barbera	Alessandra Ascenzia Maria		PER CESATE	
consigliere	Mingrone	Federica		PER CESATE	
consigliere	Motta	Luigi		PER CESATE	
consigliere	Pardi	Barbara		PER CESATE	
consigliere	Rossini	Alberto		PER CESATE	
capogruppo	Galli	Marco		CORAGGIO DI CAMBIARE	Cons. min.
consigliere	Crippa	Ylenia		CORAGGIO DI CAMBIARE	Cons. min.
consigliere	Giussani	Patrizia		CORAGGIO DI CAMBIARE	Cons. min.
capogruppo	Pingitore	Giancarlo		MOVIMENTO 5 STELLE	Cons. min.
capogruppo	Coloru	Sonia Costanza		SINISTRA PER CESATE	Cons. min.

Cinisello Balsamo



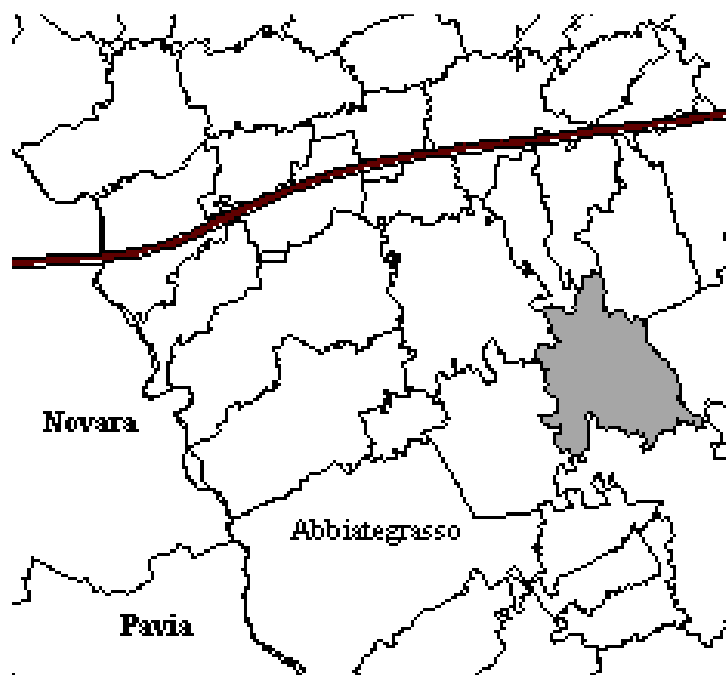
Popolazione	2008	2009	2010	2011	2012	2013	2014	2015	2016
Residente al 31 dicembre	73.216	73.659	74.150	74.548	71.840	74.669	75.191	75.078	75.659
Serie storica movimento demografico									
Nati	650	692	702	667	676	654	666	618	616
Morti	604	577	598	630	646	661	650	713	654
<i>Saldo movimento naturale</i>	46	115	104	37	30	-7	16	-95	-38
Iscritti	3.034	2.655	2.753	2.656	3.660	5.524	3.105	2.501	3.199
Cancellati	3.547	2.327	2.366	2.295	2.730	2.688	2.599	2.519	2.580
<i>Saldo movimento migratorio</i>	-513	328	387	361	930	2.836	506	-18	619
<i>Saldo totale</i>	-467	443	491	398	960	2.829	522	-113	581

Stranieri residenti	2008	2009	2010	2011	2012	2013	2014	2015	2016
Residenti al 31 dicembre	8.682	9.612	10.502	11.318	10.304	12.292	12.851	13.033	13.511
Serie storica movimento demografico									
Nati	161	199	224	184	235	236	256	231	238
Morti	5	8	8	6	7	14	11	15	9
Iscritti	1.534	1.573	1.594	1.344	2.081	3.047	1.850	1.476	1.588
Cancellati	717	643	704	528	795	1.059	1.291	1.294	1.339

Carica	Cognome	Nome	Partito di rif.	Lista	Deleghe assessori
sindaco	Trezzi	Siria	SEL	SEL-PD-CINISELLO BALSAMO CIVICA	
vicesindaco esterno	Ghezzi	Luca	PD		<i>Bilancio, Finanza, Partecipate Sicurezza, Viabilità, Sport Affari legali</i>
assessore esterno	Bartolomeo	Patrizia	PD		<i>Affari generali, Servizi cimiteriali Pari opportunità, Politiche temporali, Politiche di integrazione diritti di cittadinanza, Politiche giovanili Cooperazione internazionale</i>
assessore esterno	Cabras	Maurizio			<i>Urbanistica</i>
assessore esterno	Catania	Andrea	PD		<i>Politiche culturali, Attività produttive, Lavoro, Commercio Comunicazione, Innovazione</i>
assessore esterno	Duca	Gianfranca		CINISELLO BALSAMO CIVICA	<i>Politiche sociali</i>
assessore esterno	Ruffa	Ivano	PD		<i>Lavori pubblici, Patrimonio Ambiente, Ecologia, Trasporti Mobilità</i>
assessore esterno	Villa	Letizia	SEL		<i>Politiche educative, Personale</i>

Consiglieri			Gruppo consiliare		
presidente	Ronchi	Andrea	PD		
vicepresidente	Belletti	Alessandra	PD		
capogruppo	Magnani	Natascia	PD		
consigliere	Facchini	Massimiliano	PD		
consigliere	Lecca	Valentina	PD		
consigliere	Marsiglia	Franco	PD		
consigliere	Martino	Raffaele	PD		
consigliere	Parafioriti	Giacomo	PD		
consigliere	Salmi	Catia	PD		
consigliere	Seghizzi	Rita	PD		
consigliere	Tarantola	Marco	PD		
consigliere	Valent	Ornella	PD		
capogruppo	Comite	Valentina		CINISELLO BALSAMO CIVICA	
consigliere	Pregolato	Mario		CINISELLO BALSAMO CIVICA	
capogruppo	Amariti	Alberto	SEL		
vicepresidente	Zonca	Enrico		LISTA CIVICA CITTADINI INSIEME	Cons. min.
capogruppo	Scaffidi	Francesco		LISTA CIVICA CITTADINI INSIEME	Cons. min.
capogruppo	Gandini	Stefano	FI		Cons. min.
consigliere	Di Lauro	Angelo Antonio	FI		Cons. min.
consigliere	Dalla Costa	Giancarlo		MOVIMENTO 5 STELLE	Cons. min.
consigliere	Vavassori	Luigi Andrea		MOVIMENTO 5 STELLE	Cons. min.
capogruppo	Visentin	Riccardo	PDL		Cons. min.
capogruppo	Ghilardi	Giacomo	LN		Cons. min.
capogruppo	Berlino	Giuseppe		LA TUA CITTA'	Cons. min.

Cisliano



Popolazione	2008	2009	2010	2011	2012	2013	2014	2015	2016
Residente al 31 dicembre	3.703	3.870	4.057	4.285	4.472	4.621	4.732	4.760	4.867
Serie storica movimento demografico									
Nati	27	40	42	46	69	63	61	65	50
Morti	29	27	30	28	18	34	32	31	25
<i>Saldo movimento naturale</i>	-2	13	12	18	51	29	29	34	25
Iscritti	178	250	293	338	360	301	231	173	223
Cancellati	126	96	118	128	189	181	149	179	141
<i>Saldo movimento migratorio</i>	52	154	175	210	171	120	82	-6	82
<i>Saldo totale</i>	50	167	187	228	222	149	111	28	107

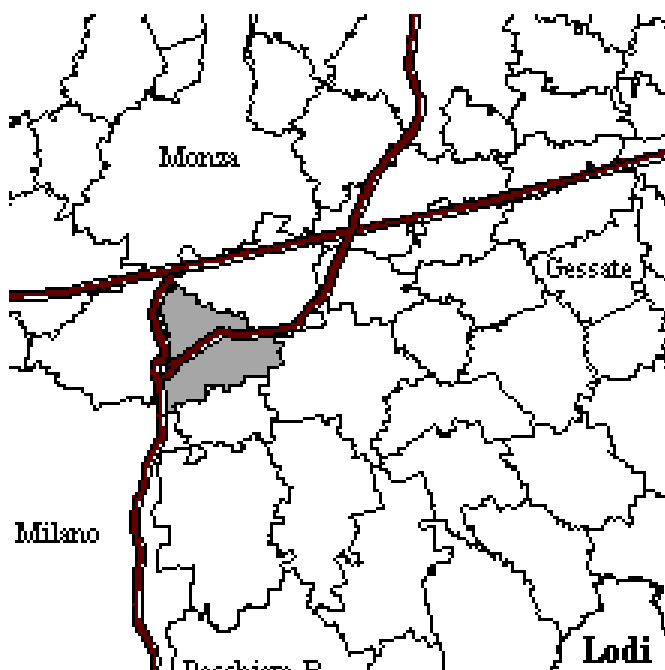
Stranieri residenti	2008	2009	2010	2011	2012	2013	2014	2015	2016
Residenti al 31 dicembre	157	175	196	211	213	212	212	199	207
Serie storica movimento demografico									
Nati	4	5	3	5	4	2	1	2	1
Morti	0	0	0	0	0	0	0	0	0
Iscritti	42	32	51	29	53	35	29	19	28
Cancellati	21	14	30	14	40	36	29	32	21

Carica	Cognome	Nome	Partito di rif.	Lista	Deleghe assessori
sindaco	Durè	Luca		IMPEGNO PER CISLIANO	

vicesindaco	Cavedagna	Massimo		IMPEGNO PER CISLIANO	
assessore	Spadoni	Glauco		IMPEGNO PER CISLIANO	<i>Polizia locale, Viabilità Decoro urbano, Commercio, Sport</i>
assessore esterno	Villa	Giuseppe			<i>Cultura, Formazione Lavoro, Politiche sociali</i>

Consiglieri			Gruppi consiliari		
capogruppo	Reversi	Andrea		IMPEGNO PER CISLIANO	
consigliere	Rondi	Alessandra		IMPEGNO PER CISLIANO	
consigliere	Ronzi	Massimo		IMPEGNO PER CISLIANO	
capogruppo	Cislaghi	Sergio		CISLIANO BENE COMUNE	Cons. min.
capogruppo	Perugini	Rosa		I FONTANILI	Cons. min.

Cologno Monzese



Popolazione	2008	2009	2010	2011	2012	2013	2014	2015	2016
Residente al 31 dicembre	47.567	47.498	47.794	47.878	46.248	47.544	47.942	47.971	47.751
Serie storica movimento demografico									
Nati	477	456	434	409	439	426	447	391	401
Morti	401	379	413	390	416	385	398	432	395
<i>Saldo movimento naturale</i>	76	77	21	19	23	41	49	-41	6
Iscritti	2.024	1.516	1.966	1.765	2.365	3.100	2.050	1.794	1.629
Cancellati	2.106	1.662	1.691	1.700	1.828	1.845	1.701	1.724	1.855
<i>Saldo movimento migratorio</i>	-82	-146	275	65	537	1.255	349	70	-226
<i>Saldo totale</i>	-6	-69	296	84	560	1.296	398	29	-220

Stranieri residenti	2008	2009	2010	2011	2012	2013	2014	2015	2016
Residenti al 31 dicembre	6.150	6.536	7.168	7.568	6.834	7.740	8.064	8.067	8.016
Serie storica movimento demografico									
Nati	131	124	144	123	123	138	138	126	134
Morti	5	1	7	3	1	10	6	5	6
Iscritti	1.168	877	1.161	826	1.267	1.657	1.104	923	776
Cancellati	573	491	529	426	622	751	780	920	955

Carica	Cognome	Nome	Partito di rif.	Lista	Deleghe assessori
sindaco	Rocchi	Angelo	LN	FI-LN-FRATELLI D'ITALIA - AN-UDC-LISTA CIVICA DI COLOGNO MONZESE	

vicesindaco esterno	Di Bellonia	Armando			<i>Servizi edilizia privata, Gestione delle attività amministrative e tecniche connesse al territorio, Servizi urbanizzazione primaria e secondaria Servizi stazione appaltante</i>
assessore est.	Cariglia	Chiara Federica			<i>Servizi ambiente ed Ecologia</i>
assessore est.	Di Bari	Giuseppe			<i>Servizi di polizia locale, Protezione civile, Sicurezza urbana, Servizi lavori pubblici, Manutenzione e tecnologici Mobilità e Trasporti</i>
assessore est.	Perego	Dania	LN		<i>Servizi culturali, sportivi e tempo libero Rapporti con associazioni culturali e sportive, Servizi pubblica istruzione e prima infanzia, Pari opportunità Interventi di manutenzione ordinaria e straordinaria edifici scolastici e sportivi</i>
assessore est.	Rosa	Simone	LN		<i>Biblioteca e Politiche giovanili Servizi informatici, Gestione regolamenti, Servizi demografici e cimiteriali, Lavoro e Formazione professionale</i>
assessore est.	Tesauro	Gianfranca		LISTA CIVICA DI COLOGNO MONZESE	<i>Servizi finanziari, Contabilità Ragioneria, Servizi entrate tributarie ed extra tributarie, Razionalizzazione delle risorse e spending review, Gestione demanio e Patrimonio</i>

Consiglieri			Gruppo consiliare		
presidente	Della Vella	Fabio	FI		
capogruppo	De Mastro	Raffaella A. F.	FI		
consigliere	De Vito	Graziella	FI		
consigliere	Spinapolice	Sergio	FI		
vicepresidente	Mancini	Silvia	LN		
capogruppo	Corradini	Lorenzo	LN		
consigliere	Barlassina	Francesco Luigi	LN		
consigliere	Biafora	Salvatore	LN		
consigliere	Caliandro	Eros	LN		
consigliere	Chiesa	Fabrizio	LN		
capogruppo	Tufo	Nicola		FRATELLI D'ITALIA - AN	
consigliere	Seidita	Domenico		FRATELLI D'ITALIA - AN	
consigliere	Procopio	Francesco	UDC		
consigliere	Brasacchio	Rosalia	IND.		
consigliere	Rametta	Giovanni	IND.		
vicepresidente	D'Erchie	Alessandro	PD		Cons. min.
capogruppo	Cocciro	Giovanni	PD		Cons. min.
consigliere	Cetrullo	Luciano	PD		Cons. min.
consigliere	Del Corno	Alessandro		SINISTRA COLOGNESE-PD-PSI-COLOGNO CHE VALE	Cons. min.
capogruppo	Sansalone	Cosimo Vincenzo		LISTA CIVICA SANSALONE-COLOGNO NEL CUORE - LISTA DI BARI-COLOGNO LIBERA - LISTA VELLUTO	Cons. min.
consigliere	Botte	Vito		LISTA CIVICA SANSALONE	Cons. min.
consigliere	Motta	Monica		MOVIMENTO 5 STELLE	Cons. min.
consigliere	Capodici	Salvatore		CAMBIA COLOGNO-LISTA CIVICA POLONI-PROGETTO COLOGNO MONZESE	Cons. min.
consigliere	Verzino	Loredana		COLOGNO SOLIDALE E DEMOCRATICA	Cons. min.

Colturano



Popolazione	2008	2009	2010	2011	2012	2013	2014	2015	2016
Residente al 31 dicembre	1.985	1.980	1.975	1.998	2.012	2.068	2.077	2.100	2.079
Serie storica movimento demografico									
Nati	28	24	17	24	30	23	19	28	29
Morti	9	8	15	12	10	7	12	11	22
<i>Saldo movimento naturale</i>	19	16	2	12	20	16	7	17	7
Iscritti	86	69	107	109	157	144	95	103	117
Cancellati	89	90	114	98	125	104	93	97	145
<i>Saldo movimento migratorio</i>	-3	-21	-7	11	32	40	2	6	-28
<i>Saldo totale</i>	16	-5	-5	23	52	56	9	23	-21

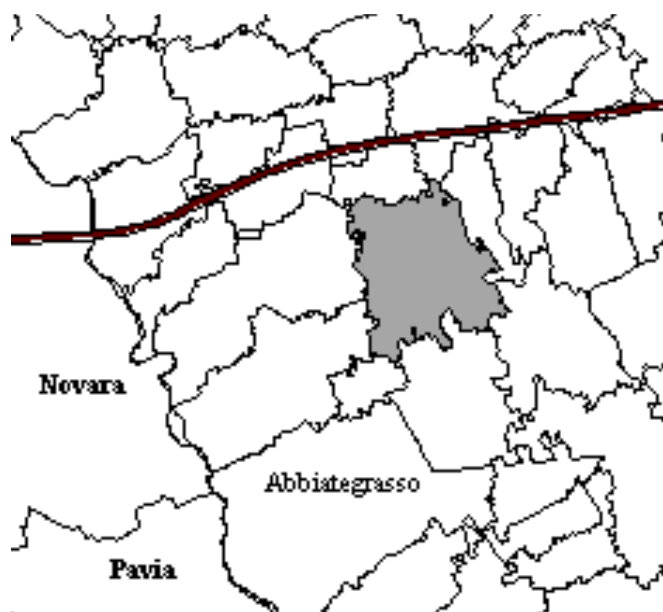
Stranieri residenti	2008	2009	2010	2011	2012	2013	2014	2015	2016
Residenti al 31 dicembre	94	108	127	136	134	154	155	152	152
Serie storica movimento demografico									
Nati	1	1	2	2	2	3	0	4	3
Morti	0	0	0	0	0	1	1	0	0
Iscritti	20	22	34	22	33	44	27	25	32
Cancellati	19	8	15	13	28	24	26	28	35

Carica	Cognome	Nome	Partito di rif.	Lista	Deleghe assessori
sindaco	Dosi	Marilena		INSIEME PER L'UNIONE	

vicesindaco	Gelosa	Antonia Anna		INSIEME PER L'UNIONE	<i>Politiche sociali, Pubblica istruzione Sport, Tempo libero</i>
assessore	Meazza	Roberto Egidio		INSIEME PER L'UNIONE	<i>Lavori pubblici, Ambiente Territorio, Ecologia</i>

Consiglieri			Gruppo consiliare		
capogruppo	Parietti	Carla Sabrina		INSIEME PER L'UNIONE	
consigliere	Izzo	Benedetta		INSIEME PER L'UNIONE	
consigliere	Santus	Caterina		INSIEME PER L'UNIONE	
consigliere	Verdiani	Mirella		INSIEME PER L'UNIONE	
consigliere	Zannier	Marta		INSIEME PER L'UNIONE	
capogruppo	Sigotti	Roberto		COLTURANO 2.0	Cons. min.
consigliere	Messina	Anna		COLTURANO 2.0	Cons. min.
consigliere	Pugni	Lisa		COLTURANO 2.0	Cons. min.

Corbetta



Popolazione	2008	2009	2010	2011	2012	2013	2014	2015	2016
Residente al 31 dicembre	16.527	16.889	17.365	17.705	17.978	18.167	18.177	18.285	18.366
Serie storica movimento demografico									
Nati	205	204	213	217	215	173	216	179	160
Morti	141	162	149	115	149	156	124	136	132
<i>Saldo movimento naturale</i>	64	42	64	102	66	17	92	43	28
Iscritti	780	867	936	812	1.081	723	579	653	660
Cancellati	468	547	524	574	662	551	661	588	607
<i>Saldo movimento migratorio</i>	312	320	412	238	419	172	-82	65	53
<i>Saldo totale</i>	376	362	476	340	485	189	10	108	81

Stranieri residenti	2008	2009	2010	2011	2012	2013	2014	2015	2016
Residenti al 31 dicembre	989	1.159	1.349	1.418	1.567	1.604	1.556	1.549	1.518
Serie storica movimento demografico									
Nati	24	33	23	19	36	31	32	31	31
Morti	0	2	2	1	0	0	1	0	0
Iscritti	201	269	324	199	410	251	215	204	160
Cancellati	90	99	134	130	189	214	263	211	222

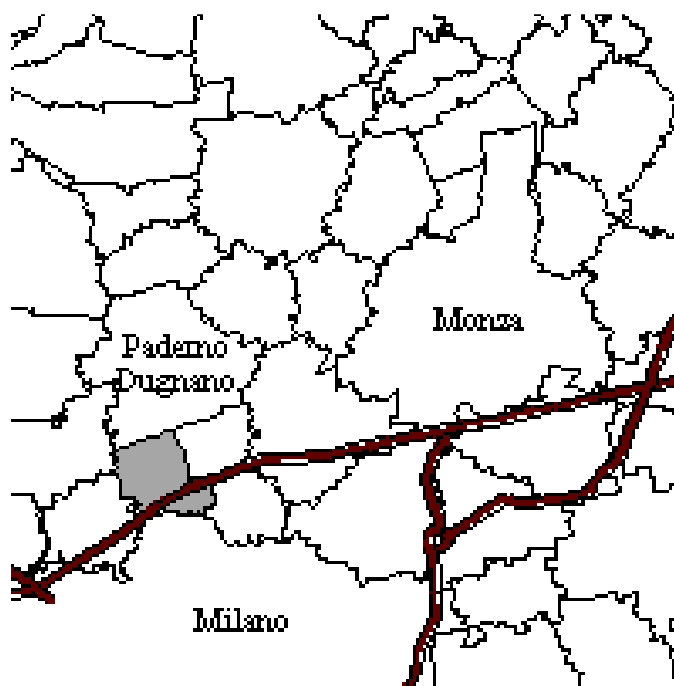
Municipio di Corbetta Sindaco, Giunta, Consiglio / tel. 02/972041 – fax 02/97204260

Carica	Cognome	Nome	Partito di rif.	Lista	Deleghe assessori
sindaco	Ballarini	Marco		VIVIAMO CORBETTA-FORZA CORBETTA FEDERALISMO E LIBERTA'	

vicesindaco esterno	Giovannini	Linda			<i>Servizi sociali, Farmacia comunale Pari opportunità e politiche di genere Servizi cimiteriali, Rapporti con il "Terzo settore", Inclusione sociale Tutela degli animali</i>
assessore esterno	Cattaneo	Maurizio Alessandro		VIVIAMO CORBETTA	<i>Finanza pubblica, Programmazione economica, Cultura ed identità Istruzione e servizi scolastici Consiglio comunale dei ragazzi, Agenda 21</i>
assessore esterno	Fragnito	Andrea		VIVIAMO CORBETTA	<i>Pianificazione territoriale, SIGIT Edilizia privata, Mobilità, Viabilità</i>
assessore esterno	Gubert	Giuliano		VIVIAMO CORBETTA	<i>Sviluppo locale, Marketing territoriale Protezione civile, Partecipazione e trasparenza, Rapporti con i comitati di frazione e quartiere</i>
assessore esterno	Lavazza	Chiara		VIVIAMO CORBETTA	<i>Politiche giovanili, Ambiente, Tutela del territorio Agricoltura, Energia e sviluppo sostenibile, Decoro e cura della qualità urbana</i>

Consiglieri			Gruppo consiliare		
presidente	Urbano	Alessio		FORZA CORBETTA FEDERALISMO E LIBERTA'	
capogruppo	Introini	Gabriele		FORZA CORBETTA FEDERALISMO E LIBERTA'	
consigliere	Sottilotta	Santo Andrea		FORZA CORBETTA FEDERALISMO E LIBERTA'	
vicepresidente	Delfino	Katia		VIVIAMO CORBETTA	
capogruppo	Bisatti	Luciano		VIVIAMO CORBETTA	
consigliere	Baghin	Elisa		VIVIAMO CORBETTA	
consigliere	Bronzetti	Alessandra		VIVIAMO CORBETTA	
consigliere	Grittini	Sergio		VIVIAMO CORBETTA	
consigliere	Magistroni	Fabiana		VIVIAMO CORBETTA	
consigliere	Sparacino	Daniela		VIVIAMO CORBETTA	
capogruppo	Rondena	Fulvio	PD		Cons. min.
consigliere	Bonfiglio	Eleonora	PD		Cons. min.
consigliere	Scarfò	Domenico	PD		Cons. min.
capogruppo	Grittini	Riccardo	LN		Cons. min.
consigliere	Noè	Anna Maria	LN		Cons. min.
capogruppo	Cesati	Maria Cecilia		MOVIMENTO 5 STELLE	Cons. min.

Cormano



Popolazione	2008	2009	2010	2011	2012	2013	2014	2015	2016
Residente al 31 dicembre	19.722	20.076	20.270	20.469	20.055	20.059	20.173	20.118	20.074
Serie storica movimento demografico									
Nati	212	199	210	200	178	188	188	174	173
Morti	198	182	169	184	185	197	195	191	199
<i>Saldo movimento naturale</i>	14	17	41	16	-7	-9	-7	-17	-26
Iscritti	989	937	732	780	774	1.131	716	591	693
Cancellati	694	600	579	597	679	1.118	595	629	711
<i>Saldo movimento migratorio</i>	295	337	153	183	95	13	121	-38	-18
<i>Saldo totale</i>	309	354	194	199	88	4	114	-55	-44

Stranieri residenti	2008	2009	2010	2011	2012	2013	2014	2015	2016
Residenti al 31 dicembre	1.288	1.523	1.699	1.832	1.721	1.737	1.864	1.846	1.873
Serie storica movimento demografico									
Nati	38	28	36	35	44	32	42	40	46
Morti	2	0	1	2	1	6	4	1	2
Iscritti	302	353	315	246	316	477	320	249	261
Cancellati	203	118	139	113	162	461	193	267	278

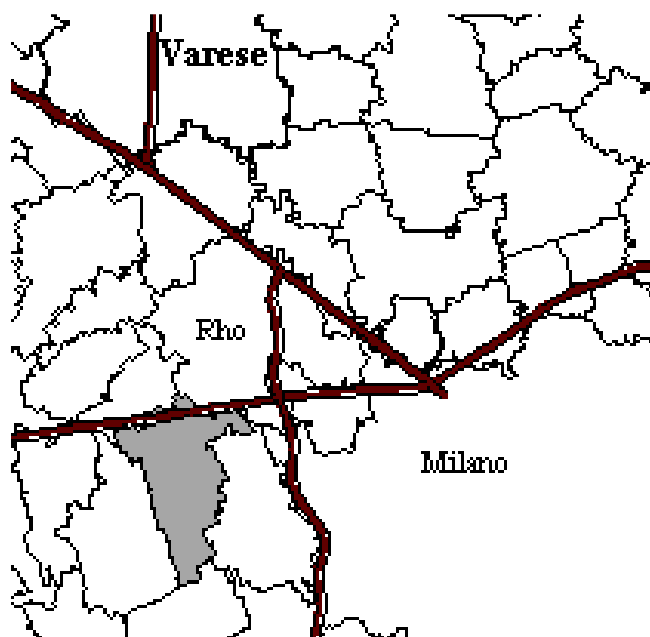
Municipio di Cormano Sindaco, Giunta, Consiglio / tel. 02/663241 – fax 02/66301773

Carica	Cognome	Nome	Partito di rif.	Lista	Deleghe assessori
sindaco	Cocca	Tatiana	PD	PD-SINISTRA ITALIANA	

vicesindaco esterno	Seregni	Sergio	PD		Lavori pubblici e manutenzione Politiche ambientali e per la mobilità sostenibile, Affari generali, Servizi demografici, Trasporti pubblici Edilizia privata
assessore esterno	Baronio	Marco	PD		Politiche educative, Sport e Tempo libero, Politiche per la pace
assessore esterno	Pilotti	Marco	PD		Politiche finanziarie, Innovazione tecnologica e smart city, Politiche di sviluppo territoriale, Personale
assessore esterno	Tagliola	Francesca			Politiche sociali e servizi per la salute Politiche abitative, Politiche per l'integrazione, Pari opportunità Rapporti con l'associazionismo e il volontariato, Tempi e orari della città

Consiglieri			Gruppo consiliare		
presidente	Correnti	Antonio	PD		
capogruppo	Galloro	Pasquale	PD		
consigliere	Becciu	Giovanna detta Nica	PD		
consigliere	Ghioni	Giordano Maria	PD		
consigliere	Mautone	Maurizio	PD		
consigliere	Moroni Grandini	Ajda detta Aida	PD		
consigliere	Ricchiuti	Fabio	PD		
consigliere	Spada	Sara	PD		
consigliere	Unfer	Alessio Andrea	PD		
consigliere	Bovo	Maurizio		SINISTRA ITALIANA	
capogruppo	Ghidoni	Massimo	FI		Cons. min.
consigliere	Orlandi	Federica	FI		Cons. min.
capogruppo	Magistro	Luigi		CORMANO AI CORMANESI LISTA CIVICA MAGISTRO	Cons. min.
capogruppo	Magni	Gianluca	LN		Cons. min.
capogruppo	Natale	Vito		MOVIMENTO 5 STELLE	Cons. min.
consigliere	Bonaventura	Daniele		MOVIMENTO 5 STELLE	Cons. min.

Cornaredo



Popolazione	2008	2009	2010	2011	2012	2013	2014	2015	2016
Residente al 31 dicembre	20.466	20.447	20.546	20.524	19.928	20.289	20.355	20.459	20.499
Serie storica movimento demografico									
Nati	225	184	178	204	144	160	156	165	155
Morti	158	145	166	126	181	135	167	158	142
<i>Saldo movimento naturale</i>	67	39	12	78	-37	25	-11	7	13
Iscritti	735	671	745	598	688	986	712	759	707
Cancellati	775	729	658	698	818	650	635	662	680
<i>Saldo movimento migratorio</i>	-40	-58	87	-100	-130	336	77	97	27
<i>Saldo totale</i>	27	-19	99	-22	-167	361	66	104	40

Stranieri residenti	2008	2009	2010	2011	2012	2013	2014	2015	2016
Residenti al 31 dicembre	1.020	1.102	1.322	1.383	1.267	1.381	1.470	1.487	1.514
Serie storica movimento demografico									
Nati	20	24	28	22	21	22	25	27	25
Morti	2	0	0	0	2	0	2	2	1
Iscritti	252	191	326	180	224	313	232	238	203
Cancellati	129	109	106	119	177	199	143	221	200

Municipio di Cornaredo Sindaco, Giunta, Consiglio / tel. 02/932631 – fax 02/93263213

Carica	Cognome	Nome	Partito di rif.	Lista	Deleghe assessori
<i>sindaco</i>	Santagostino	Yuri	PD		

<i>vicesindaco esterno</i>	Vono	Maria Caterina	PD		<i>Bilancio, Lavoro Trasporto, Commercio</i>
<i>assessore esterno</i>	Calvanese	Daniela			<i>Politiche sociali, Casa, Politiche solidali, Famiglia, Pari opportunità</i>
<i>assessore esterno</i>	Citterio	Cristian Angelo Maria			<i>Cultura, Tempo libero, Biblioteche</i>
<i>assessore esterno</i>	Manfredi	Giacomo Alessandro			<i>Istruzione, Politiche giovanili Legalità, Pace Partecipazione e Integrazione</i>
<i>assessore esterno</i>	Meregalli	Carlo	PD		<i>Opere pubbliche, Viabilità Verde e Arredo urbano Energia, Sicurezza Protezione civile</i>

Consiglieri			Gruppo consiliare		
<i>presidente</i>	Dametti	Susanna	PD		
<i>capogruppo</i>	Tua	Paolo	PD		
<i>consigliere</i>	Bongiorno	Vincenzo Salvatore	PD		
<i>consigliere</i>	Bugeia	Paolo	PD		
<i>consigliere</i>	Caroccia	Francesco	PD		
<i>consigliere</i>	Gelsomini	Mirko	PD		
<i>consigliere</i>	Ghezzi	Flavio	PD		
<i>consigliere</i>	Grilli	Lia	PD		
<i>consigliere</i>	Sferruzza	Anna Maria	PD		
<i>consigliere</i>	Zanconi	Sabrina	PD		
<i>vicepresidente capogruppo</i>	Gambini	Christian	LN		Cons. min.
<i>consigliere</i>	Locati	Rosalba Antonia	LN		Cons. min.
<i>capogruppo</i>	Cagnoni	Sonia Maria	FI		Cons. min.
<i>consigliere</i>	Sopracolle	Emilio	FI		Cons. min.
<i>capogruppo</i>	Geniti	Dario		FRATELLI D'ITALIA - ALLEANZA NAZIONALE	Cons. min.
<i>capogruppo</i>	Cardillo	Marco		MOVIMENTO 5 STELLE	Cons. min.

Corsico



Popolazione	2008	2009	2010	2011	2012	2013	2014	2015	2016
Residente al 31 dicembre	33.554	34.080	34.507	34.812	34.621	35.196	35.233	35.032	34.891
Serie storica movimento demografico									
Nati	323	286	346	344	325	325	301	288	299
Morti	351	346	315	323	349	345	333	370	329
<i>Saldo movimento naturale</i>	-28	-60	31	21	-24	-20	-32	-82	-30
Iscritti	1.797	1.920	1.813	1.824	2.871	2.355	1.557	1.444	1.373
Cancellati	1.685	1.334	1.417	1.540	1.866	1.760	1.488	1.563	1.484
<i>Saldo movimento migratorio</i>	112	586	396	284	1.005	595	69	-119	-111
<i>Saldo totale</i>	84	526	427	305	981	575	37	-201	-141

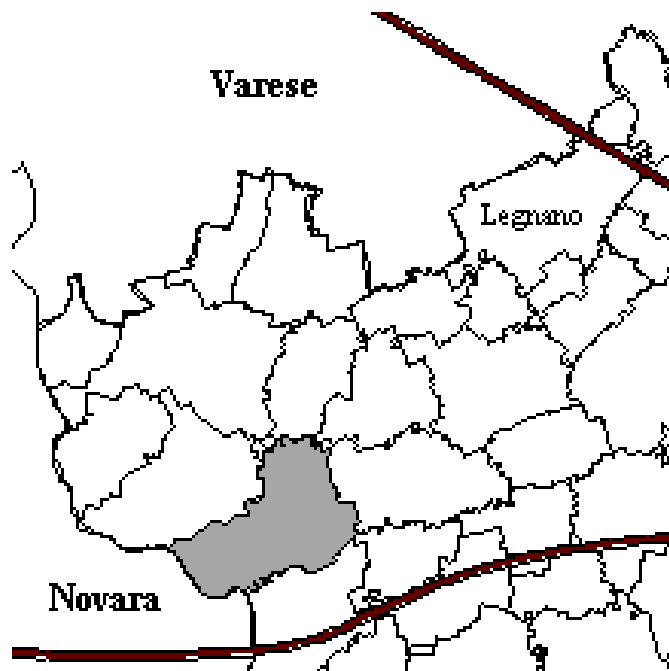
Stranieri residenti	2008	2009	2010	2011	2012	2013	2014	2015	2016
Residenti al 31 dicembre	3.424	3.781	4.205	4.601	4.628	5.207	5.293	5.265	5.183
Serie storica movimento demografico									
Nati	71	59	76	72	92	107	94	90	81
Morti	1	3	2	1	2	3	1	4	1
Iscritti	824	741	877	834	1.345	1.228	817	734	554
Cancellati	365	384	453	438	654	649	731	762	716

Carica	Cognome	Nome	Partito di rif.	Lista	Deleghe assessori
sindaco	Errante	Filippo	CORSICO VIVERE	FI-LN-FRATELLI D'ITALIA - AN-CORSICO VIVERE	

vicesindaco esterno	Scurati	Silvia	LN		Bilancio, Tributi, Affari generali Comunicazione, Marketing territoriale Attività produttive Commercio
assessore esterno	Basile	Sebastiana			Cultura, Disabilità Pari opportunità, Fragilità
assessore esterno	Di Giovanni	Sergio			Sicurezza, Educazione alla legalità Protezione civile, Personale
assessore esterno	Lucentini	Lucia			Ambiente, Arredo urbano Patrimonio, Tutela animali
assessore esterno	Pennati	Amos			Sport, Politiche giovanili Semplificazione e Innovazione Start up
assessore esterno	Raimondo	Fabio Carmine	FI		Politiche sociali, Politiche della casa, Pubblica istruzione Attuazione del programma

Consiglieri			Gruppo consiliare		
presidente	Cirulli	Vincenzo		CORSICO VIVERE	
capogruppo	Grieco	Francesco		CORSICO VIVERE	
vicepresidente capogruppo	Gilardi	Mauro	LN		
consigliere	Cecchini	Bruno	LN		
consigliere	Riggio	Maria	LN		
consigliere	Uggeri	Federico	LN		
capogruppo	Cetrangolo	Fioravante	FI		
consigliere	Albanesi	Catherine Natascia	FI		
consigliere	Amoroso	Giuseppina	FI		
consigliere	Caffi	Paolo	FI		
consigliere	Minardo	Maurizia	FI		
consigliere	Rispo	Patrizia	FI		
consigliere	Valastro	Michele	FI		
capogruppo	Di Leo	Annalisa Teresa		FRATELLI D'ITALIA - AN	
consigliere	Vignola	Anna Raffaella		FRATELLI D'ITALIA - AN	
vicepresidente capogruppo	Marchetti	Franca		MOVIMENTO 5 STELLE	Cons. min.
consigliere	Iregna	Stefano		MOVIMENTO 5 STELLE	Cons. min.
capogruppo	Salerno	Luigi	PD		Cons. min.
consigliere	Ferrucci	Maria	PD		Cons. min.
consigliere	Landoni	Nadia Maria	PD		Cons. min.
consigliere	Silvestrini	Chiara	PD		Cons. min.
capogruppo	Masiero	Roberto		CORSICO PER MASIERO	Cons. min.
consigliere	Negro	Giancarlo		CORSICO PER MASIERO	Cons. min.
capogruppo	Magnoni	Maurizio		INSIEME PER CORSICO	Cons. min.

Cuggiono



Popolazione	2008	2009	2010	2011	2012	2013	2014	2015	2016
Residente al 31 dicembre	8.091	8.132	8.227	8.218	8.196	8.243	8.280	8.226	8.266
Serie storica movimento demografico									
Nati	78	76	71	83	78	59	73	62	64
Morti	90	83	76	78	90	73	74	68	78
<i>Saldo movimento naturale</i>	-12	-7	-5	5	-12	-14	-1	-6	-14
Iscritti	342	257	287	263	342	261	278	225	300
Cancellati	280	209	187	277	274	200	240	273	246
<i>Saldo movimento migratorio</i>	62	48	100	-14	68	61	38	-48	54
<i>Saldo totale</i>	50	41	95	-9	56	47	37	-54	40

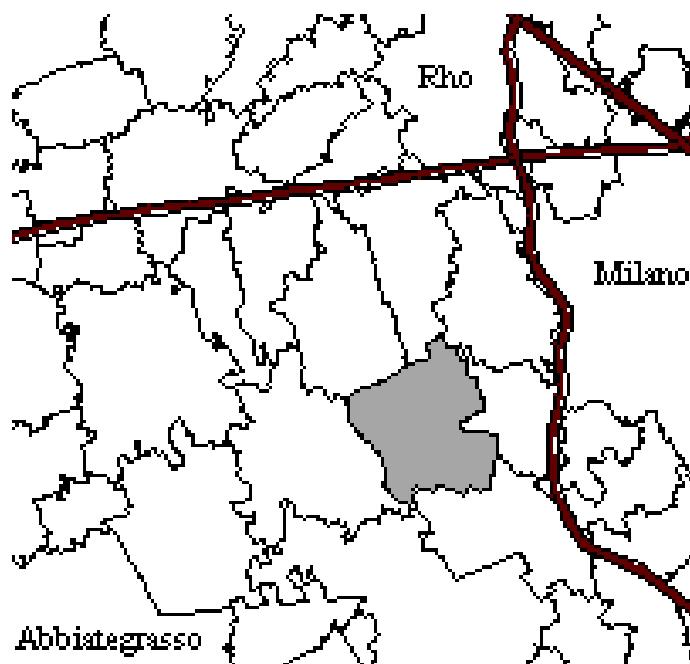
Stranieri residenti	2008	2009	2010	2011	2012	2013	2014	2015	2016
Residenti al 31 dicembre	266	359	371	751	762	788	800	757	782
Serie storica movimento demografico									
Nati	4	6	10	18	11	11	14	11	12
Morti	0	0	1	0	0	1	2	1	0
Iscritti	124	136	98	124	139	101	121	67	116
Cancellati	47	43	86	74	98	75	109	110	103

Carica	Cognome	Nome	Partito di rif.	Lista	Deleghe assessori
sindaco	Perletti	Maria Teresa	LN	FI-LN-VIVERE CUGGIONO-CUGGIONO IN MOVIMENTO	

vicesindaco	Vener	Cristian	FI		<i>Crescita e competitività di Cuggiono e Castelletto, Viabilità e mobilità Vigilanza</i>
assessore	Mastelli	Carlotta Andrea	FI		<i>Ambiente e politiche energetiche Servizi sociali, Asilo nido</i>
assessore capogruppo	Tresoldi	Luigi		VIVERE CUGGIONO	<i>Personale, Istruzione, Cultura Manifestazioni ed eventi</i>
assessore esterno	Ottolini	Giuliano			<i>Lavori pubblici, Edilizia privata Urbanistica</i>

Consiglieri			Gruppo consiliare		
capogruppo	Soldadino	Giuliana	FI		
capogruppo	Ronchi	Gianfranco	LN		
consigliere	Panza	Giuseppina	LN		
capogruppo	Milizia	Chiara		CUGGIONO IN MOVIMENTO	
consigliere	Marzullo	Alessandro		VIVERE CUGGIONO	
capogruppo	Polloni	Flavio		CUGGIONO DEMOCRATICA	Cons. min.
consigliere	Costa	Paolo		CUGGIONO DEMOCRATICA	Cons. min.
consigliere	Cucchetti	Giovanni		CUGGIONO DEMOCRATICA	Cons. min.
capogruppo	Pallanca	Claudia Lorenza		AGORA'	Cons. min.

Cusago



Popolazione	2008	2009	2010	2011	2012	2013	2014	2015	2016
Residente al 31 dicembre	3.395	3.443	3.547	3.605	3.671	3.787	3.811	3.902	3.917
Serie storica movimento demografico									
Nati	44	26	32	38	31	30	34	37	19
Morti	22	20	21	16	19	17	27	27	26
<i>Saldo movimento naturale</i>	22	6	11	22	12	13	7	10	-7
Iscritti	99	159	224	147	181	259	143	184	158
Cancellati	125	117	131	111	128	156	126	103	136
<i>Saldo movimento migratorio</i>	-26	42	93	36	53	103	17	81	22
<i>Saldo totale</i>	-4	48	104	58	65	116	24	91	15

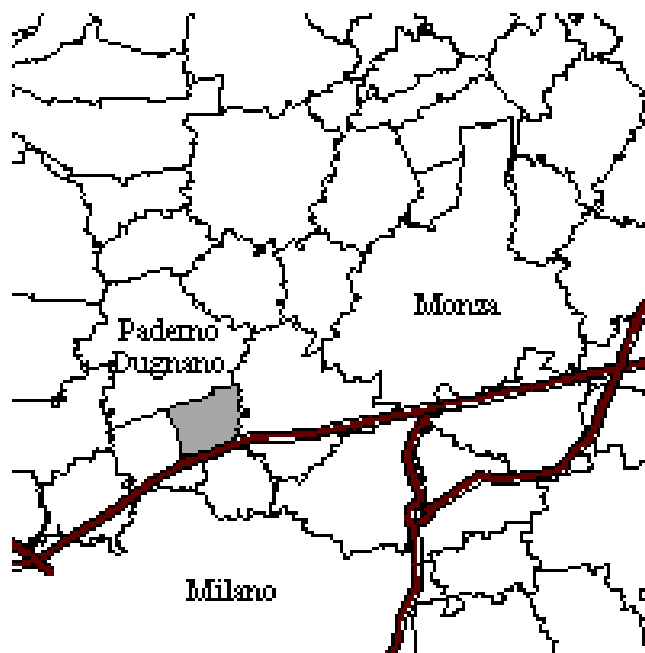
Stranieri residenti	2008	2009	2010	2011	2012	2013	2014	2015	2016
Residenti al 31 dicembre	107	111	125	122	118	140	138	148	153
Serie storica movimento demografico									
Nati	0	0	0	0	0	0	2	1	0
Morti	0	5	0	2	0	1	0	0	0
Iscritti	10	17	32	11	18	46	11	20	17
Cancellati	23	13	18	14	16	24	13	10	12

Carica	Cognome	Nome	Partito di rif.	Lista	Deleghe assessori
sindaco	Pallazzoli	Daniela		LA NOSTRA CUSAGO	

vicesindaco	Locatelli	Ernesto		LA NOSTRA CUSAGO	<i>Commercio, Protezione civile Trasporti pubblici, Urbanistica</i>
assessore	Girola	Alessandra		LA NOSTRA CUSAGO	<i>Agricoltura, Ecologia, Ambiente</i>
assessore capogruppo	Triulzi	Giovanni Luciano		LA NOSTRA CUSAGO	<i>Viabilità, Sicurezza, Lavori pubblici</i>
assessore	Vernazza	Adriana		LA NOSTRA CUSAGO	<i>Cultura, Servizi sociali, Scuola</i>

Consiglieri			Gruppo consiliare		
consigliere	Carsenzuola	Umberto Ivano		LA NOSTRA CUSAGO	
consigliere	Galbiati	Andrea		LA NOSTRA CUSAGO	
consigliere	Salvatori	Fabio		LA NOSTRA CUSAGO	
consigliere	Soverino	Giovanna		LA NOSTRA CUSAGO	
capogruppo	Invernizzi	Maria Giovanna		TEMPO DI DIALOGO PER CUSAGO	Cons. min.
consigliere	Reina	Gianmarco		TEMPO DI DIALOGO PER CUSAGO	Cons. min.
capogruppo	Gasparro	Paola		TRADIZIONE E INNOVAZIONE	Cons. min.
capogruppo	Pillai	Valentina		VOGLIA DI COMUNITA'	Cons. min.

Cusano Milanino



Popolazione	2008	2009	2010	2011	2012	2013	2014	2015	2016
Residente al 31 dicembre	19.474	19.447	19.547	19.492	18.759	19.002	18.991	18.886	18.768
Serie storica movimento demografico									
Nati	143	163	144	136	144	129	135	129	115
Morti	190	195	200	184	201	185	187	231	219
<i>Saldo movimento naturale</i>	-47	-32	-56	-48	-57	-56	-52	-102	-104
Iscritti	811	662	805	630	632	1.075	602	610	703
Cancellati	624	657	649	637	709	776	561	613	717
<i>Saldo movimento migratorio</i>	187	5	156	-7	-77	299	41	-3	-14
<i>Saldo totale</i>	140	-27	100	-55	-134	243	-11	-105	-118

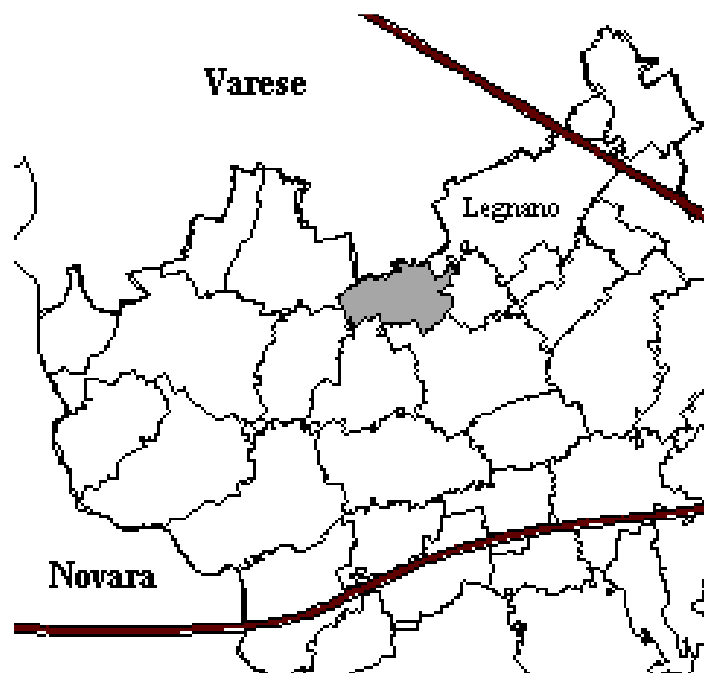
Stranieri residenti	2008	2009	2010	2011	2012	2013	2014	2015	2016
Residenti al 31 dicembre	1.118	1.199	1.363	1.462	1.181	1.362	1.394	1.369	1.336
Serie storica movimento demografico									
Nati	18	18	20	15	28	20	15	24	19
Morti	1	1	0	0	0	0	0	2	2
Iscritti	258	203	325	190	214	390	203	172	196
Cancellati	105	122	161	91	184	209	171	197	246

Carica	Cognome	Nome	Partito di rif.	Lista	Deleghe assessori
sindaco	Gaiani	Lorenzo	PD	PD-LISTA CIVICA LIDIA ARDUINO FARE DI PIÙ PER CUSANO MILANINO	

vicesindaco esterno	Arduino	Lidia		LISTA CIVICA LIDIA ARDUINO FARE DI PIÙ PER CUSANO MILANINO	<i>Urbanistica, PGT, Edilizia privata Piani attuativi, Opere pubbliche connesse, Decoro urbano, Personale</i>
assessore esterno	Ghirardello	Luciano		LISTA CIVICA LIDIA ARDUINO FARE DI PIÙ PER CUSANO MILANINO	<i>Lavori pubblici, Viabilità, Trasporti Manutenzioni, Cimiteri, Ambiente Verde pubblico</i>
assessore esterno	Lamanna	Caterina	PD		<i>Cultura, Sport e tempo libero Associazionismo, Attività produttive Commercio, Pubblici esercizi, Mercati, Politiche attive del lavoro, Innovazione Comunicazione, URP</i>
assessore esterno	Recrosio	Loretta			<i>Politiche sociali, Solidarietà, Scuola Asili nido e prima infanzia, Pari opportunità, Politiche della casa Politiche giovanili, Pace e cooperazione internazionale</i>
assessore esterno	Zanco	Mario	PD		<i>Bilancio, Tributi, Catasto, Aziende speciali, Partecipate</i>

Consiglieri			Gruppo consiliare		
presidente	Esposti	Lorenzo	PD		
capogruppo	Recanati	Franca	PD		
consigliere	Ceretta	Loris	PD		
consigliere	Ferrante	Manuela	PD		
consigliere	Gatto	Gerardo	PD		
consigliere	Pirovano	Nadia	PD		
consigliere	Rossetti	Claudio	PD		
consigliere	Sette	Giovanni	PD		
consigliere	Zuccotti	Chiara	PD		
capogruppo	Pizzamiglio	Filippo Francesco		LISTA CIVICA LIDIA ARDUINO FARE DI PIU' PER CUSANO MILANINO	
vicepresidente capogruppo	Lesma	Valeria	FI		Cons. min.
consigliere	Mangone	Giuseppe Angiolo	FI		Cons. min.
consigliere	Talente	Giovanni	FI		Cons. min.
capogruppo	Cordini	Ivan	LN		Cons. min.
capogruppo	Fais	Marco Giovanni		MOVIMENTO 5 STELLE	Cons. min.
consigliere	Pallotti	Benedetto Marcello		MOVIMENTO 5 STELLE	Cons. min.

Dairago



Popolazione	2008	2009	2010	2011	2012	2013	2014	2015	2016
Residente al 31 dicembre	5.484	5.602	5.780	5.941	6.009	6.139	6.279	6.331	6.355
Serie storica movimento demografico									
Nati	77	62	66	65	55	61	83	64	64
Morti	42	31	27	42	32	31	33	45	53
<i>Saldo movimento naturale</i>	35	31	39	23	23	30	50	19	11
Iscritti	245	233	272	256	305	271	262	209	245
Cancellati	145	146	133	118	202	171	172	176	232
<i>Saldo movimento migratorio</i>	100	87	139	138	103	100	90	33	13
<i>Saldo totale</i>	135	118	178	161	126	130	140	52	24

Stranieri residenti	2008	2009	2010	2011	2012	2013	2014	2015	2016
Residenti al 31 dicembre	217	244	240	259	279	302	339	352	332
Serie storica movimento demografico									
Nati	10	6	3	4	4	6	3	10	7
Morti	2	0	1	0	0	1	0	0	1
Iscritti	46	46	26	40	45	60	74	60	43
Cancellati	16	19	30	21	18	37	37	47	69

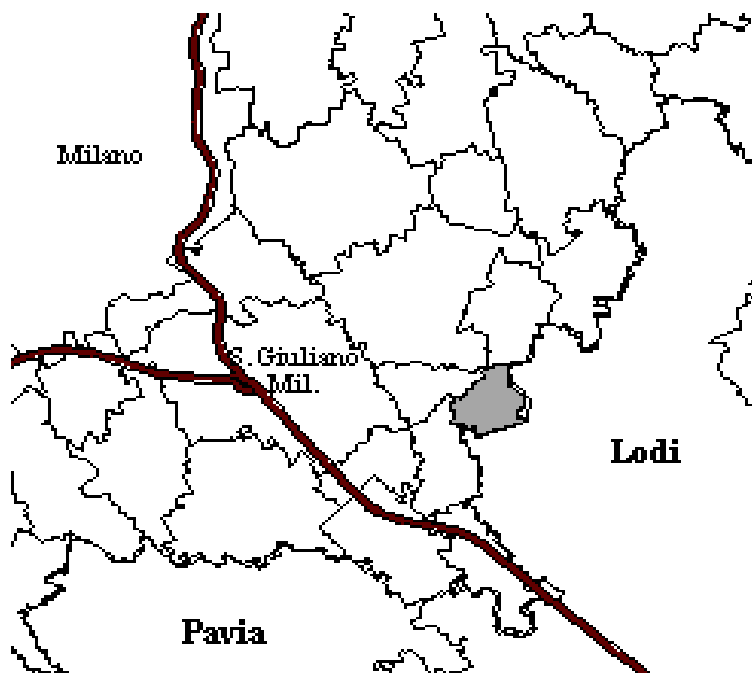
Municipio di Dairago Sindaco, Giunta, Consiglio / tel. 0331/431517 – fax 0331/430001

Carica	Cognome	Nome	Partito di rif.	Lista	Deleghe assessori
sindaco	Rolfi	Paola		CIVICA DAIRAGO	

vicesindaco	Brumana	Emanuele		CIVICA DAIRAGO	Lavori pubblici, Commercio
assessore	Mazzetti	Marco		CIVICA DAIRAGO	Urbanistica, Edilizia privata, Viabilità
assessore.	Silvestri	Sara		CIVICA DAIRAGO	Politiche e Servizi sociali
assessore	Tateo	Luca		CIVICA DAIRAGO	Ambiente, Partecipazione, Giovani

Consiglieri			Gruppo consiliare		
capogruppo	Bandera	Antonio		CIVICA DAIRAGO	
consigliere	Calloni	Mara		CIVICA DAIRAGO	
consigliere	Colombo	Annalisa		CIVICA DAIRAGO	
consigliere	Rollino	Umberto		CIVICA DAIRAGO	
capogruppo	Dal Cin	Federico		MIGLIORIAMO DAIRAGO	Cons. min.
consigliere	Lascala	Sergio		MIGLIORIAMO DAIRAGO	Cons. min.
capogruppo	Rampazzo	Massimiliano		INSIEME PER DAIRAGO	Cons. min.
consigliere	Borin	Milvia		INSIEME PER DAIRAGO	Cons. min.

Dresano



Popolazione	2008	2009	2010	2011	2012	2013	2014	2015	2016
Residente al 31 dicembre	2.857	2.939	2.992	3.040	3.094	3.075	3.085	3.059	3.036
Serie storica movimento demografico									
Nati	29	27	41	39	26	35	26	29	24
Morti	16	22	30	26	31	30	28	37	33
<i>Saldo movimento naturale</i>	13	5	11	13	-5	5	-2	-8	-9
Iscritti	148	179	174	154	170	118	132	102	143
Cancellati	129	102	132	119	102	142	120	120	157
<i>Saldo movimento migratorio</i>	19	77	42	35	68	-24	12	-18	-14
<i>Saldo totale</i>	32	82	53	48	63	-19	10	-26	-23

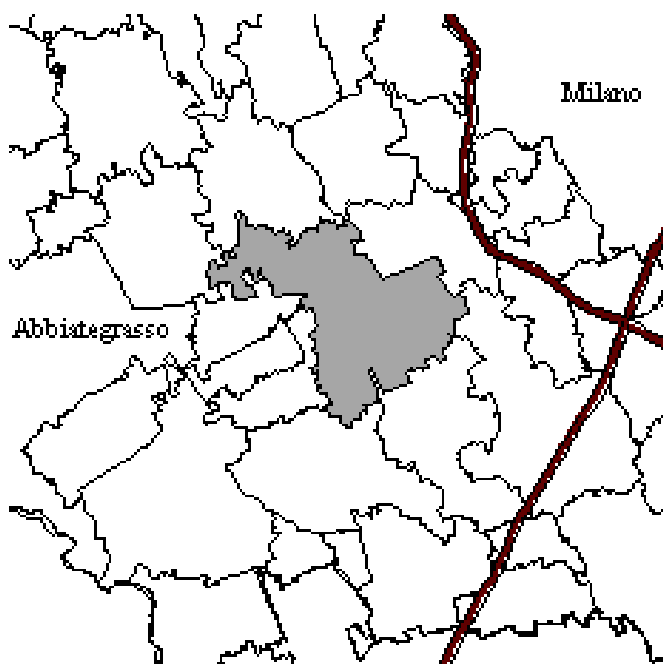
Stranieri residenti	2008	2009	2010	2011	2012	2013	2014	2015	2016
Residenti al 31 dicembre	171	172	187	195	238	224	234	228	241
Serie storica movimento demografico									
Nati	0	3	6	3	3	3	1	3	5
Morti	0	0	0	0	1	0	0	1	4
Iscritti	44	24	35	28	51	31	43	29	47
Cancellati	25	23	20	20	17	45	33	35	35

Carica	Cognome	Nome	Partito di rif.	Lista	Deleghe assessori
sindaco	Penta	Vito		PRIMAVERA PER DRESANO	

vicesindaco	Infante	Nicola		PRIMAVERA PER DRESANO	<i>Lavori pubblici, Associazionismo Sport, Tempo libero</i>
assessore esterno	Negri	Sabrina			<i>Pubblica istruzione, Cultura Biblioteca</i>
assessore	Pasini	Eliana		PRIMAVERA PER DRESANO	<i>Servizi sociali</i>
assessore	Rotta	Claudio Alberto		PRIMAVERA PER DRESANO	<i>Edilizia privata, Ecologia, Ambiente</i>

Consiglieri			Gruppo consiliare		
capogruppo	Principe	Francesco		PRIMAVERA PER DRESANO	
consigliere	Ardizzon	Marco Maria		PRIMAVERA PER DRESANO	
consigliere	Borgo	Vittorio Massimo		PRIMAVERA PER DRESANO	
consigliere	Ferrini	Claudia		PRIMAVERA PER DRESANO	
consigliere	Gamondi	Riccardo		PRIMAVERA PER DRESANO	
capogruppo	Pilloni	Daniela		DRESANO IN COMUNE	Cons. min.
consigliere	Castelli	Roberta		DRESANO IN COMUNE	Cons. min.
consigliere	Galvano	Francesco Maria Saul		DRESANO IN COMUNE	Cons. min.
consigliere	Mezzadri	Daniele		DRESANO IN COMUNE	Cons. min.

Gaggiano



Popolazione	2008	2009	2010	2011	2012	2013	2014	2015	2016
Residente al 31 dicembre	8.921	9.011	8.975	8.984	8.974	9.011	9.060	9.032	9.131
Serie storica movimento demografico									
Nati	111	111	93	101	93	94	85	73	85
Morti	79	62	74	71	75	72	55	89	70
<i>Saldo movimento naturale</i>	32	49	19	30	18	22	30	-16	15
Iscritti	381	320	267	285	378	325	308	284	375
Cancellati	283	279	322	306	326	310	289	296	291
<i>Saldo movimento migratorio</i>	98	41	-55	-21	52	15	19	-12	84
<i>Saldo totale</i>	130	90	-36	9	70	37	49	-28	99

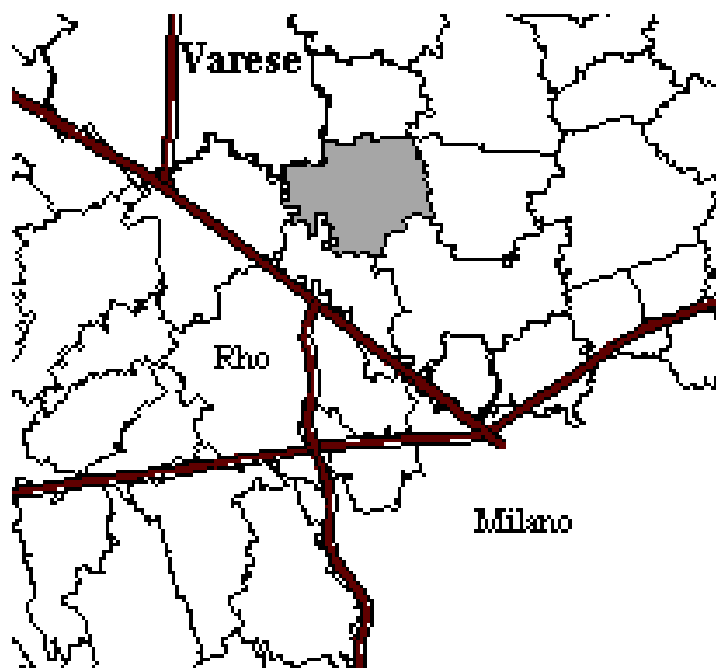
Stranieri residenti	2008	2009	2010	2011	2012	2013	2014	2015	2016
Residenti al 31 dicembre	408	445	474	515	506	553	576	601	626
Serie storica movimento demografico									
Nati	8	11	6	2	8	8	10	11	21
Morti	0	0	0	0	2	0	0	1	0
Iscritti	92	104	86	68	119	104	91	74	88
Cancellati	38	67	57	27	83	57	68	49	84

Carica	Cognome	Nome	Partito di rif.	Lista	Deleghe assessori
sindaco	Perfetti	Sergio		INSIEME PER GAGGIANO - PERFETTI SINDACO	

vicesindaco	Berardi	Francesco		INSIEME PER GAGGIANO - PERFETTI SINDACO	<i>Lavori pubblici, Attività sportive Comitati di Frazione, Unione i Fontanili (Commercio, Attività produttive, Vigilanza, Sicurezza) Trasporti, Casa</i>
assessore	Follari	Amalia Lida		INSIEME PER GAGGIANO - PERFETTI SINDACO	<i>Servizi alla persona (Servizi sociali, Scolastici)</i>
assessore	Gatto	Sabina		INSIEME PER GAGGIANO - PERFETTI SINDACO	<i>Politiche ambientali (Verde pubblico, Politiche animali), Pari opportunità, Fondi europei Eventi</i>
assessore	Reffo	Filippo		INSIEME PER GAGGIANO - PERFETTI SINDACO	<i>Bilancio, Tributi, Società partecipate, Servizi demografici</i>

Consiglieri			Gruppo consiliare		
capogruppo	Vecchi	Daniele		INSIEME PER GAGGIANO - PERFETTI SINDACO	
consigliere	Allievi	Massimiliano		INSIEME PER GAGGIANO - PERFETTI SINDACO	
consigliere	Lanteri Strati	Andrea		INSIEME PER GAGGIANO - PERFETTI SINDACO	
consigliere	Zucca	Marzia		INSIEME PER GAGGIANO - PERFETTI SINDACO	
capogruppo	Bianchi	Gian Luca		SCEGLI GAGGIANO	Cons. min.
consigliere	Sgaria	Ilaria		SCEGLI GAGGIANO	Cons. min.
consigliere	Zangrossi	Mattia		SCEGLI GAGGIANO	Cons. min.
capogruppo	Vavassori	Maria Teresa	FI		Cons. min.

Garbagnate Milanese



Popolazione	2008	2009	2010	2011	2012	2013	2014	2015	2016
Residente al 31 dicembre	27.048	26.907	27.193	27.124	26.508	27.152	27.226	27.175	27.226
Serie storica movimento demografico									
Nati	257	215	237	219	211	203	228	220	213
Morti	237	229	244	249	243	254	251	273	247
<i>Saldo movimento naturale</i>	20	-14	-7	-30	-32	-51	-23	-53	-34
Iscritti	920	784	1.209	896	1.132	1.780	923	778	1.024
Cancellati	980	911	916	935	952	1.085	826	776	939
<i>Saldo movimento migratorio</i>	-60	-127	293	-39	180	695	97	2	85
<i>Saldo totale</i>	-40	-141	286	-69	148	644	74	-51	51

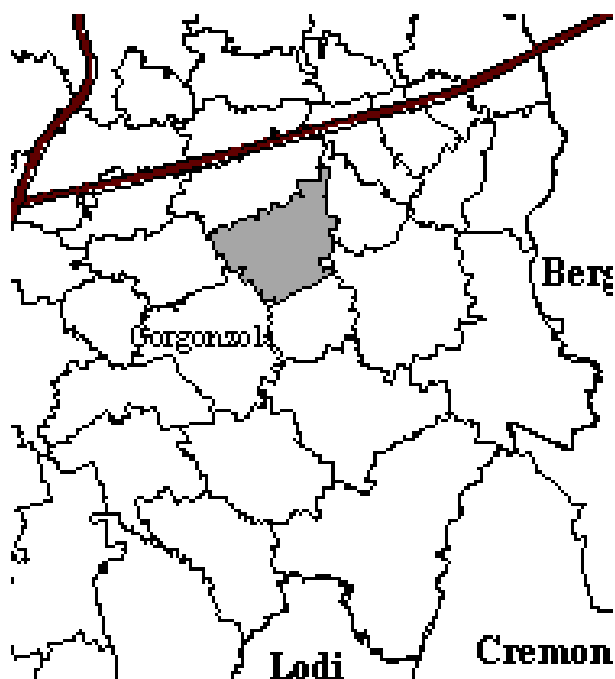
Stranieri residenti	2008	2009	2010	2011	2012	2013	2014	2015	2016
Residenti al 31 dicembre	1.388	1.536	1.710	1.751	1.771	2.059	2.152	2.209	2.284
Serie storica movimento demografico									
Nati	37	24	36	24	33	31	40	33	32
Morti	4	3	2	4	5	0	2	3	0
Iscritti	228	257	293	237	427	588	305	324	179
Cancellati	162	109	119	196	212	300	212	267	136

Carica	Cognome	Nome	Partito di rif.	Lista	Deleghe assessori
sindaco	Barletta	Daniele Davide	LN	LN-LISTA NOI CON BARLETTA-LISTA BUCCI INSIEME PER L'ITALIA	

vicesindaco esterno	Bucci	Giovanni		LISTA BUCCI INSIEME PER L'ITALIA	<i>Politiche sociali, Politiche giovanili</i>
assessore esterno	Abate	Primavera	FI		<i>Trasparenza e partecipazione Semplificazione amministrativa Innovazione, Comunicazione</i>
assessore esterno	Boniardi	Fabio			<i>Sicurezza e Vigilanza, Mobilità Viabilità, Fund raising Protezione Civile</i>
assessore esterno	Pirola	Alberto	LN		<i>Lavori pubblici, Urbanistica Edilizia privata e pubblica, Arredo urbano e bellezza della città Ambiente, Bilancio e tributi Catasto, Sviluppo e Attività d'impresa, Commercio</i>
assessore esterno	Travagliati	Simona Maria		LISTA GARBAGNATE IN MOVIMENTO	<i>Istruzione, Formazione politiche del lavoro, Promozione pari opportunità Conciliazione dei tempi</i>

Consiglieri			Gruppo consiliare		
presidente	Muscia	Giuseppe	LN		
vicepresidente	Roccatò	Luca	LN		
capogruppo	Vaghi	Franco	LN		
consigliere	Barletta	Lidia	LN		
consigliere	Bini	Cinzia	LN		
consigliere	Biondi	Maria Giovanna	LN		
consigliere	Caputo	Antonio Giuseppe	LN		
consigliere	Elia	Leonardo	LN		
capogruppo	Miraglia Raineri	Silvestro		NOI CON BARLETTA	
capogruppo	Festa	Marco		LISTA BUCCI INSIEME PER L'ITALIA	
capogruppo	Bonesi	Mara	PD		Cons. min.
consigliere	Picerno	Gianfranco	PD		Cons. min.
consigliere	Virzì	Salvatrice	PD		Cons. min.
capogruppo	Micalizzi	Domenico	FI		Cons. min.
capogruppo	Serra	Rosanna		LISTA GARBAGNATE IN MOVIMENTO	Cons. min.
capogruppo	Soleo	Vincenzo		LISTA FARE PER GARBAGNATE	Cons. min.

Gessate



Popolazione	2008	2009	2010	2011	2012	2013	2014	2015	2016
Residente al 31 dicembre	8.321	8.479	8.690	8.883	8.765	8.937	8.902	8.872	8.897
Serie storica movimento demografico									
Nati	144	126	126	135	108	104	110	101	90
Morti	54	53	57	62	42	59	61	71	62
<i>Saldo movimento naturale</i>	90	73	69	73	66	45	49	30	28
Iscritti	661	428	500	509	406	513	378	388	425
Cancellati	302	343	358	389	401	386	462	448	428
<i>Saldo movimento migratorio</i>	359	85	142	120	5	127	-84	-60	-3
<i>Saldo totale</i>	449	158	211	193	71	172	-35	-30	25

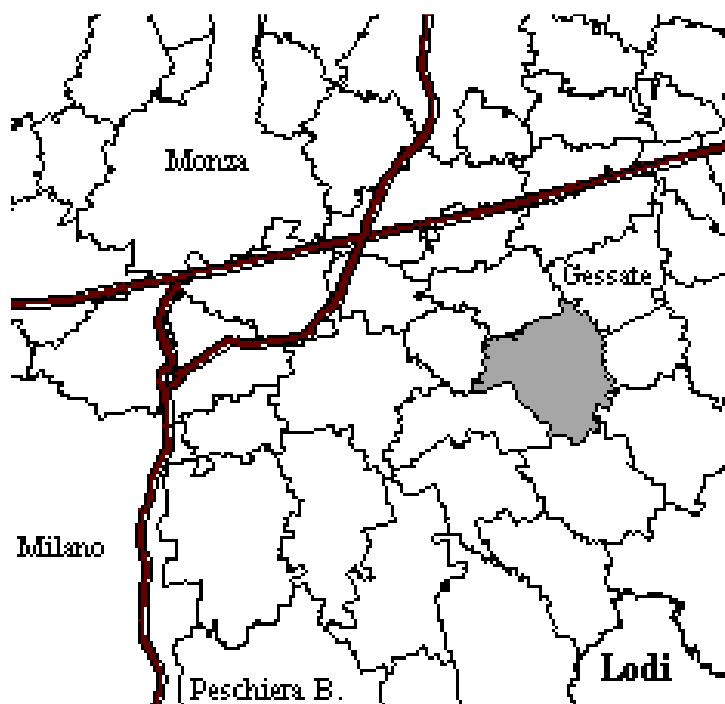
Stranieri residenti	2008	2009	2010	2011	2012	2013	2014	2015	2016
Residenti al 31 dicembre	613	694	731	775	702	771	744	800	829
Serie storica movimento demografico									
Nati	5	13	14	7	15	15	19	20	12
Morti	0	0	1	0	0	0	1	2	2
Iscritti	124	162	161	132	130	176	136	192	122
Cancellati	59	81	124	88	92	107	163	136	103

Carica	Cognome	Nome	Partito di rif.	Lista	Deleghe assessori
sindaco	Sancini	Giulio Alfredo		INSIEME PER GESSATE	

vicesindaco	Caspiati	Roberto		INSIEME PER GESSATE	<i>Servizi al cittadino, Politiche sociali, Politiche del lavoro, Società partecipate, Polizia locale Sicurezza urbana, Risorse umane</i>
assessore	Bonandin	Luisa		INSIEME PER GESSATE	<i>Lavori pubblici, Patrimonio, Beni pubblici, Viabilità, Ambiente Ecologia, Politiche per lo sviluppo economico</i>
assessore	Calenti	Marianna		INSIEME PER GESSATE	<i>Pubblica istruzione, Pari opportunità, Informatore comunale Cultura, Politiche giovanili</i>
assessore	Esposti	Fabiano Mario		INSIEME PER GESSATE	<i>Sport, Relazioni con le associazioni Protezione civile, Servizi in rete</i>

Consiglieri			Gruppo consiliare		
capogruppo	Brambilla	Corrado		INSIEME PER GESSATE	
consigliere	Beretta	Arianna		INSIEME PER GESSATE	
consigliere	Romeo	Francesco		INSIEME PER GESSATE	
consigliere	Zanella	Roberta		INSIEME PER GESSATE	
capogruppo	Paparo	Ciro		GESSATE BENE COMUNE	Cons. min.
consigliere	Mantegazza	Lucia		GESSATE BENE COMUNE	Cons. min.
consigliere	Venturi	Valerio		GESSATE BENE COMUNE	Cons. min.
capogruppo	Leoni	Emanuele Francesco		GESSATE PER IL FUTURO	Cons. min.

Gorgonzola



Popolazione	2008	2009	2010	2011	2012	2013	2014	2015	2016
Residente al 31 dicembre	19.206	19.312	19.649	19.877	19.540	19.953	20.076	20.233	20.412
Serie storica movimento demografico									
Nati	188	241	197	181	202	195	184	201	170
Morti	157	175	179	143	182	185	169	162	182
<i>Saldo movimento naturale</i>	31	66	18	38	20	10	15	39	-12
Iscritti	914	654	953	792	867	1.097	835	717	941
Cancellati	560	614	634	602	704	694	727	599	750
<i>Saldo movimento migratorio</i>	354	40	319	190	163	403	108	118	191
<i>Saldo totale</i>	385	106	337	228	183	413	123	157	179

Stranieri residenti	2008	2009	2010	2011	2012	2013	2014	2015	2016
Residenti al 31 dicembre	1.338	1.477	1.753	1.930	1.876	2.084	2.152	2.184	2.315
Serie storica movimento demografico									
Nati	29	38	31	37	38	35	45	40	40
Morti	0	1	0	1	2	1	0	1	3
Iscritti	330	279	394	281	311	444	351	306	348
Cancellati	110	140	118	104	108	236	283	274	254

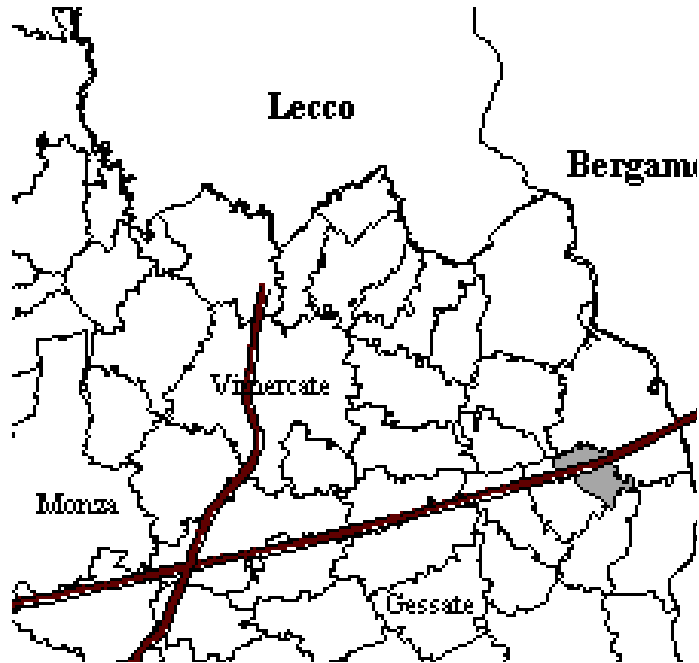
Municipio di Gorgonzola Sindaco, Giunta, Consiglio / tel. 02/957011 – fax 02/95701231

Carica	Cognome	Nome	Partito di rif.	Lista	Deleghe assessori
sindaco	Stucchi	Angelo	PD	PD-LISTA CIVICA CITTÀ AMICA-LISTA CIVICA GORGONZOLA BENE COMUNE	

vicesindaco esterno	Leoni	Alberto	PD		Politica economica e finanziaria Programmazione e bilancio Patrimonio, Organizzazione e innovazione tecnologica Servizi demografici, Società partecipate
assessore esterno	Balconi	Giovanni Alberto Maria	PD		Opere pubbliche, Viabilità, Verde pubblico, Politiche energetiche Politiche per la casa, Commercio, Politiche attive del lavoro
assessore esterno	Barraco	Ersilia		LISTA CIVICA GORGONZOLA BENE COMUNE	Politiche scolastiche ed educative Sanità, Promozione delle attività sportive, Pari opportunità
assessore esterno	Basile	Nicola			Politiche sociali, Servizi alla persona, Politiche per la famiglia, Processi partecipativi, Promozione delle attività giovanili Associazionismo e volontariato
assessore esterno	Righini	Serena			Programmazione e sviluppo del territorio, Area metropolitana Mobilità, Politiche ambientali, Smart city, Progetti di trasformazione e riqualificazione urbana

Consiglieri			Gruppo consiliare		
presidente capogruppo	Vallese	Osvaldo		LISTA CIVICA CITTÀ AMICA	
capogruppo	Bianchi	Alessandro	PD		
consigliere	Bertrando	Stefano Fedele	PD		
consigliere	Costanzo	Immacolata	PD		
consigliere	Ferrari	Giandomenico	PD		
consigliere	Mandelli	Gabriele	PD		
consigliere	Sofia	Patrizia	PD		
capogruppo	Marchica	Nicolò Salvatore		LISTA CIVICA GORGONZOLA BENE COMUNE	
consigliere	Giussani	Bruno		LISTA CIVICA GORGONZOLA BENE COMUNE	
consigliere	Stucchi	Filippo Maria		LISTA CIVICA GORGONZOLA BENE COMUNE	
vicepresidente capogruppo	Semeraro	Antonella		LISTA CIVICA LA CITTÀ CHE VORREI	Cons. min.
capogruppo	Baldi	Walter		PDL BERLUSCONI PER GORGONZOLA-LN-FRATELLI D'ITALIA - CENTRODESTRA NAZIONALE-PROGETTO GORGONZOLA CON BALDI SINDACO	Cons. min.
consigliere	Radaelli	Giovanni		PROGETTO GORGONZOLA	Cons. min.
capogruppo	Fumagalli	Enrico Maria		INSIEME PER GORGONZOLA	Cons. min.
capogruppo	Pedercini	Matteo		ASSOCIAZIONE UNITI PER FARE	Cons. min.
capogruppo	Franco	Marco		MOVIMENTO 5 STELLE	Cons. min.

Grezzago



Popolazione	2008	2009	2010	2011	2012	2013	2014	2015	2016
Residente al 31 dicembre	2.702	2.764	2.804	2.887	2.912	2.930	3.025	3.030	3.040
Serie storica movimento demografico									
Nati	31	35	41	37	40	26	32	39	25
Morti	16	13	18	17	14	18	11	18	14
<i>Saldo movimento naturale</i>	15	22	23	20	26	8	21	21	11
Iscritti	137	128	121	158	147	120	169	128	133
Cancellati	119	88	104	95	102	110	95	144	134
<i>Saldo movimento migratorio</i>	18	40	17	63	45	10	74	-16	-1
<i>Saldo totale</i>	33	62	40	83	71	18	95	5	10

Stranieri residenti	2008	2009	2010	2011	2012	2013	2014	2015	2016
Residenti al 31 dicembre	281	305	321	346	342	366	384	382	355
Serie storica movimento demografico									
Nati	5	6	7	4	10	6	6	6	6
Morti	0	0	0	0	0	0	0	0	0
Iscritti	56	63	52	39	56	54	60	49	32
Cancellati	31	39	36	14	35	30	42	51	65

Carica	Cognome	Nome	Partito di rif.	Lista	Deleghe assessori
sindaco	Mapelli	Vittorio		GREZZAGO BENE COMUNE	

vicesindaco	D'Auria	Mariassunta		GREZZAGO BENE COMUNE	<i>Istruzione, Cultura, Sport, Tempo libero, Servizi sociali, Associazioni</i>
assessore	Tavezzi	Fabio		GREZZAGO BENE COMUNE	<i>Edilizia pubblica, Edilizia privata Viabilità, Ambiente, Ecologia Sicurezza, Commercio, Industria Artigianato</i>

Consiglieri			Gruppo consiliare		
capogruppo	Grandinetti	Francesco		GREZZAGO BENE COMUNE	
consigliere	Mapelli	Andrea		GREZZAGO BENE COMUNE	
consigliere	Mapelli	Simone		GREZZAGO BENE COMUNE	
consigliere	Rossi	Elena		GREZZAGO BENE COMUNE	
capogruppo	Mauri	Luigi Carlo		GREZZAGO FUTURA	Cons. min.
consigliere	Caprioni	Daniela Elide		GREZZAGO FUTURA	Cons. min.
capogruppo	Cereda	Maria Angela		NOI DELLA MARTESANA	Cons. min.

Gudo Visconti



Popolazione	2008	2009	2010	2011	2012	2013	2014	2015	2016
Residente al 31 dicembre	1.722	1.714	1.720	1.717	1.711	1.682	1.681	1.667	1.658
Serie storica movimento demografico									
Nati	20	15	22	13	12	13	15	9	12
Morti	12	9	9	10	8	11	11	12	12
<i>Saldo movimento naturale</i>	8	6	13	3	4	2	4	-3	0
Iscritti	85	28	63	59	61	42	42	57	54
Cancellati	60	42	70	65	72	73	47	68	63
<i>Saldo movimento migratorio</i>	25	-14	-7	-6	-11	-31	-5	-11	-9
<i>Saldo totale</i>	33	-8	6	-3	-7	-29	-1	-14	-9

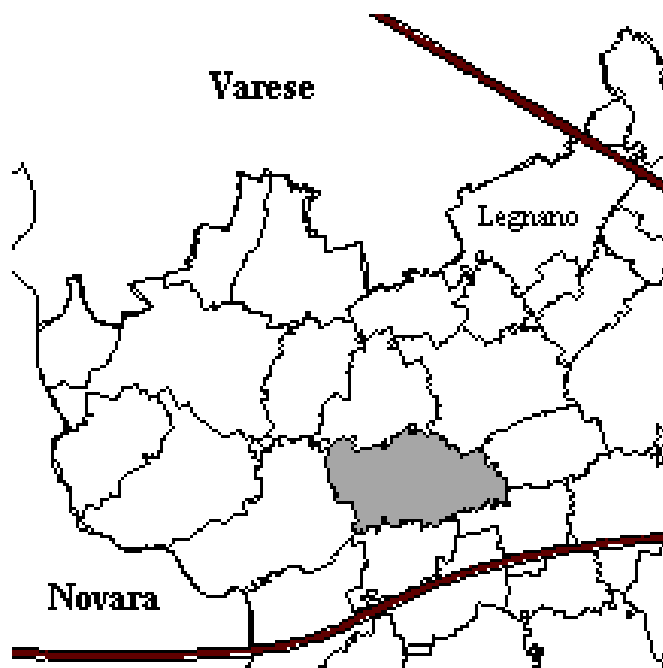
Stranieri residenti	2008	2009	2010	2011	2012	2013	2014	2015	2016
Residenti al 31 dicembre	41	43	54	57	69	63	68	66	66
Serie storica movimento demografico									
Nati	0	0	0	1	1	0	2	1	0
Morti	0	0	0	0	0	0	0	0	0
Iscritti	10	7	16	6	18	3	8	12	5
Cancellati	1	5	5	3	6	9	3	14	5

Carica	Cognome	Nome	Partito di rif.	Lista	Deleghe assessori
<i>sindaco</i>	Cirulli	Nunzio Omar		LISTA CIVICA 5 PUNTI PER GUDO	

<i>vicesindaco</i>	Gatti	Adriano Mario		LISTA CIVICA 5 PUNTI PER GUDO	<i>Bilancio</i>
<i>assessore</i>	Edotti	Monica		LISTA CIVICA 5 PUNTI PER GUDO	<i>Cultura, Istruzione Servizi sociali</i>

Consiglieri			Gruppo consiliare		
<i>consigliere</i>	Colombo	Marco Thomas		LISTA CIVICA 5 PUNTI PER GUDO	
<i>consigliere</i>	Paradiso	Lorenzo		LISTA CIVICA 5 PUNTI PER GUDO	
<i>consigliere</i>	Perrone	Leonardo		LISTA CIVICA 5 PUNTI PER GUDO	
<i>consigliere</i>	Turazzi	Alessandro		LISTA CIVICA 5 PUNTI PER GUDO	
<i>consigliere</i>	Valcarenghi	Christian		LISTA CIVICA 5 PUNTI PER GUDO	
<i>consigliere</i>	Sacchelli	Chiara		LISTA CIVICA RISPETTIAMO GUDO VISCONTI	Cons. min.
<i>consigliere</i>	Vignoli	Lara		LISTA CIVICA RISPETTIAMO GUDO VISCONTI	Cons. min.

Inveruno



Popolazione	2008	2009	2010	2011	2012	2013	2014	2015	2016
Residente al 31 dicembre	8.582	8.657	8.686	8.639	8.577	8.664	8.612	8.604	8.608
Serie storica movimento demografico									
Nati	87	90	70	74	66	60	62	62	49
Morti	90	88	73	85	99	77	83	91	86
<i>Saldo movimento naturale</i>	-3	2	-3	-11	-33	-17	-21	-29	-37
Iscritti	262	267	262	223	257	360	217	254	272
Cancellati	235	194	230	259	249	256	248	233	231
<i>Saldo movimento migratorio</i>	27	73	32	-36	8	104	-31	21	41
<i>Saldo totale</i>	24	75	29	-47	-25	87	-52	-8	4

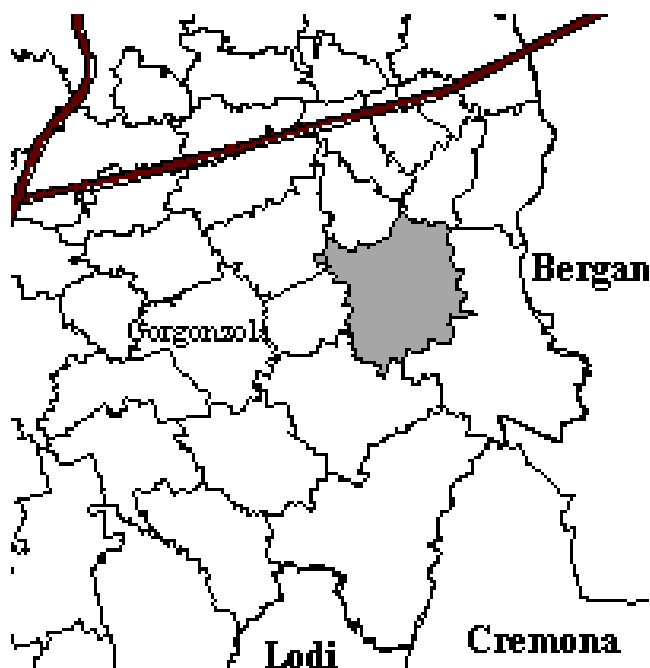
Stranieri residenti	2008	2009	2010	2011	2012	2013	2014	2015	2016
Residenti al 31 dicembre	411	457	481	492	463	507	497	471	445
Serie storica movimento demografico									
Nati	7	7	11	6	9	11	8	8	7
Morti	0	0	0	1	1	1	1	0	0
Iscritti	99	71	90	59	73	127	71	64	61
Cancellati	35	25	66	48	63	83	81	90	94

Carica	Cognome	Nome	Partito di rif.	Lista	Deleghe assessori
sindaco	Bettinelli	Sara		RINNOVAMENTO POPOLARE	

vicesindaco	Barera	Silvio		RINNOVAMENTO POPOLARE	<i>Ambiente, Ecologia, Agricoltura Sport, Associazioni sportive ed ambientali</i>
assessore	Miramonti	Filippo		RINNOVAMENTO POPOLARE	<i>Sicurezza, Innovazione tecnologica Informatizzazione, Ricerca e sviluppo economico e finanziario</i>
assessore	Saveri	Nicoletta		RINNOVAMENTO POPOLARE	<i>Istruzione, Cultura, Giovani Associazioni culturali</i>
assessore esterno	Zanzottera	Maria			<i>Urbanistica, Lavori pubblici Edilizia privata, Attività produttive</i>

Consiglieri			Gruppo consiliare		
capogruppo	Crespi	Giovanni		RINNOVAMENTO POPOLARE	
consigliere	Baronio	Lilia		RINNOVAMENTO POPOLARE	
consigliere	Cecchi	Stefano Carlo		RINNOVAMENTO POPOLARE	
consigliere	Gariboldi	Luigi		RINNOVAMENTO POPOLARE	
consigliere	Gualdoni	Piera		RINNOVAMENTO POPOLARE	
capogruppo	Rimoldi	Francesco		FORZE POPOLARI PER INVERUNO E FURATO	Cons. min.
consigliere	Barni	Francesco		FORZE POPOLARI PER INVERUNO E FURATO	Cons. min.
consigliere	Corno	Linda		FORZE POPOLARI PER INVERUNO E FURATO	Cons. min.
capogruppo	Garagiola	Yuri Gabriele	LN		Cons. min.

Inzago



Popolazione	2008	2009	2010	2011	2012	2013	2014	2015	2016
Residente al 31 dicembre	10.000	10.287	10.541	10.700	10.696	10.957	10.932	10.927	10.947
Serie storica movimento demografico									
Nati	94	112	101	102	113	86	89	109	86
Morti	94	103	101	95	85	85	117	98	105
<i>Saldo movimento naturale</i>	0	9	0	7	28	1	-28	11	-19
Iscritti	488	505	515	428	553	498	390	313	86
Cancellati	258	227	261	276	444	238	387	329	270
<i>Saldo movimento migratorio</i>	230	278	254	152	109	260	3	-16	39
<i>Saldo totale</i>	230	287	254	159	137	261	-25	-5	20

Stranieri residenti	2008	2009	2010	2011	2012	2013	2014	2015	2016
Residenti al 31 dicembre	673	743	842	882	910	1.018	966	873	876
Serie storica movimento demografico									
Nati	12	20	17	15	13	18	14	13	14
Morti	0	0	0	2	1	0	0	0	1
Iscritti	177	118	159	126	170	180	121	104	104
Cancellati	57	48	60	86	90	72	173	197	114

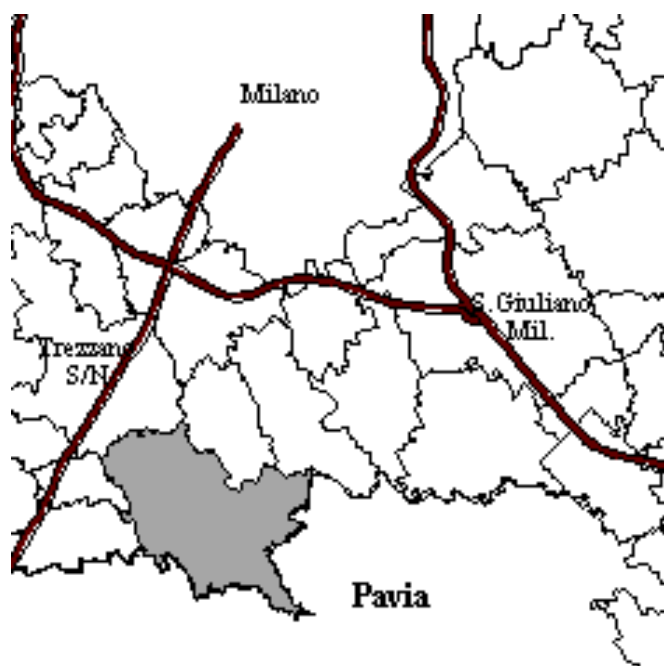
Municipio di Inzago Sindaco, Giunta, Consiglio / tel. 02/9543981 – fax 02/95310447

Carica	Cognome	Nome	Partito di rif.	Lista	Deleghe assessori
<i>sindaco</i>	Fumagalli	Andrea		NOI PER INZAGO	

<i>vicesindaco</i>	Giuliani	Ivan Maria		NOI PER INZAGO	<i>Ecologia, Sicurezza, Sport</i>
<i>assessore esterno</i>	Brasacchio	Rosalia			<i>Bilancio, Finanze, Patrimonio Partecipate</i>
<i>assessore</i>	Cagnardi	Sabrina		NOI PER INZAGO	<i>Servizi alla persona, Attività educative, Pari opportunità Politiche giovanili</i>
<i>assessore</i>	Camagni	Paolo		NOI PER INZAGO	<i>Territorio, Ambiente Infrastrutture, Decoro</i>
<i>assessore</i>	Maderna	Carlo		NOI PER INZAGO	<i>Cultura, Commercio, Attività produttive, SUAP, Risorse umane/Personale</i>

Consiglieri			Gruppo consiliare		
<i>presidente</i>	Valtorta	Emma		NOI PER INZAGO	
<i>capogruppo</i>	Cerea	Pietro		NOI PER INZAGO	
<i>consigliere</i>	Ferrario	Mauro		NOI PER INZAGO	
<i>consigliere</i>	Frustagli	Rossana		NOI PER INZAGO	
<i>consigliere</i>	Gabba	Andrea		NOI PER INZAGO	
<i>consigliere</i>	Mapelli	Giuseppe		NOI PER INZAGO	
<i>consigliere</i>	Riva	Anna Maria		NOI PER INZAGO	
<i>vicepresidente</i>	Coriale	Giacinta		INZAGO BENE COMUNE	Cons. min.
<i>capogruppo</i>	Braga	Alessandro		INZAGO BENE COMUNE	Cons. min.
<i>consigliere</i>	Calvi	Andrea		INZAGO BENE COMUNE	Cons. min.
<i>consigliere</i>	Renzi	Caterina		INZAGO BENE COMUNE	Cons. min.
<i>consigliere</i>	Valtorta	Angela		INZAGO BENE COMUNE	Cons. min.

Lacchiarella



Popolazione	2008	2009	2010	2011	2012	2013	2014	2015	2016
Residente al 31 dicembre	8.143	8.343	8.480	8.575	8.651	8.854	8.932	8.944	8.964
Serie storica movimento demografico									
Nati	74	79	95	84	78	77	86	71	75
Morti	71	84	75	68	72	81	74	88	83
<i>Saldo movimento naturale</i>	3	-5	20	16	6	-4	12	-17	-8
Iscritti	354	435	359	330	521	425	363	292	338
Cancellati	276	230	242	251	275	218	297	263	310
<i>Saldo movimento migratorio</i>	78	205	117	79	246	207	66	29	28
<i>Saldo totale</i>	81	200	137	95	252	203	78	12	20

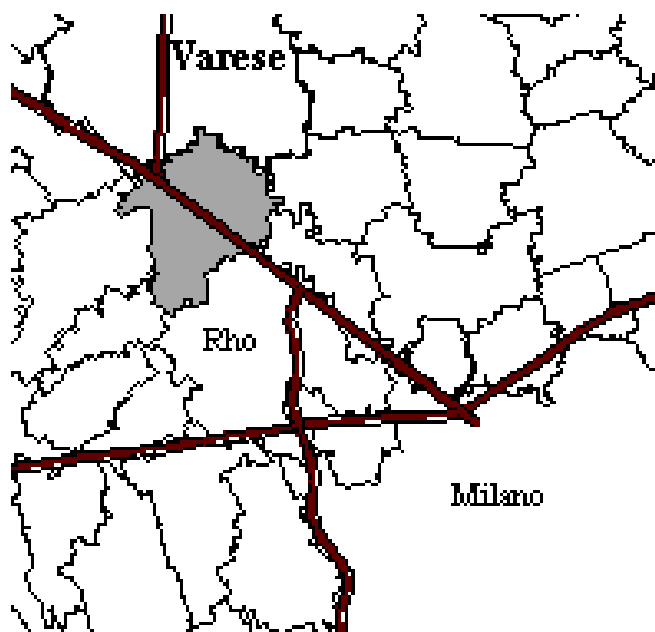
Stranieri residenti	2008	2009	2010	2011	2012	2013	2014	2015	2016
Residenti al 31 dicembre	472	555	608	666	684	805	873	895	900
Serie storica movimento demografico									
Nati	11	10	19	12	10	16	18	14	11
Morti	0	0	1	1	1	0	1	1	1
Iscritti	119	135	132	87	148	170	136	115	107
Cancellati	61	52	79	29	45	49	68	93	112

Carica	Cognome	Nome	Partito di rif.	Lista	Deleghe assessori
sindaco	Violi	Antonella		LACCHIARELLA BENE COMUNE	

vicesindaco	Reda	Federico		LACCHIARELLA BENE COMUNE	<i>Bilancio Programmazione economica Commercio, Attività produttive</i>
assessore	Ferramosca	Thierry Giuseppe		LACCHIARELLA BENE COMUNE	<i>Politiche giovanili, Politiche familiari e solidali, Coesione sociale, Integrazione, Sport</i>
assessore	Roperto	Stefano		LACCHIARELLA BENE COMUNE	<i>Edilizia pubblica, Edilizia privata Manutenzione patrimonio pubblico</i>
assessore	Telloli	Elena		LACCHIARELLA BENE COMUNE	<i>Servizi sociali, Prima infanzia Servizi scolastici, Pari opportunità</i>

Consiglieri			Gruppo consiliare		
capogruppo	Gerli	Bruno		LACCHIARELLA BENE COMUNE	
consigliere	Acierno	Maurizio		LACCHIARELLA BENE COMUNE	
consigliere	Billa Perrone	Davide		LACCHIARELLA BENE COMUNE	
consigliere	Bossi	Serena		LACCHIARELLA BENE COMUNE	
capogruppo	Clerici	Luigi		VIVERE LACCHIARELLA	Cons. min.
consigliere	Ruoppolo	Clara		VIVERE LACCHIARELLA	Cons. min.
capogruppo	Branduardi	Alessandro		FORZA LACCHIARELLA BENOZZI SINDACO	Cons. min.
capogruppo	Gentili	Alfredo		MOVIMENTO 5 STELLE	Cons. min.

Lainate



Popolazione	2008	2009	2010	2011	2012	2013	2014	2015	2016
Residente al 31 dicembre	25.027	25.159	25.343	25.466	25.182	25.573	25.704	25.708	25.754
Serie storica movimento demografico									
Nati	254	261	246	231	231	207	179	178	186
Morti	176	174	174	176	206	200	186	222	183
<i>Saldo movimento naturale</i>	78	87	72	55	25	7	-7	-44	3
Iscritti	862	674	830	855	1.034	1.066	750	715	751
Cancellati	726	629	718	787	861	682	612	667	708
<i>Saldo movimento migratorio</i>	136	45	112	68	173	384	138	48	43
<i>Saldo totale</i>	214	132	184	123	198	391	131	4	46

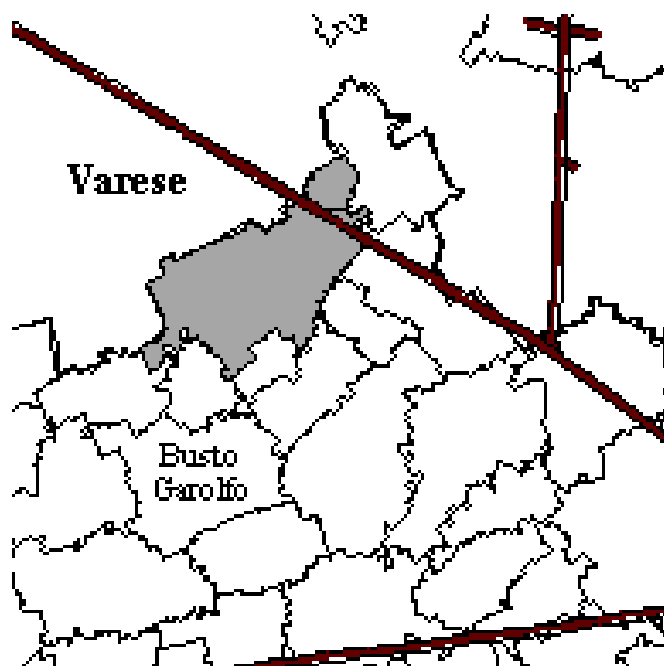
Stranieri residenti	2008	2009	2010	2011	2012	2013	2014	2015	2016
Residenti al 31 dicembre	968	1.062	1.217	1.277	1.209	1.329	1.354	1.391	1.404
Serie storica movimento demografico									
Nati	14	22	22	16	18	18	14	15	17
Morti	0	0	0	2	1	1	1	1	1
Iscritti	219	181	242	174	230	267	164	205	153
Cancellati	86	87	87	114	156	147	139	168	156

Carica	Cognome	Nome	Partito di rif.	Lista	Deleghe assessori
<i>sindaco</i>	Landonio	Alberto	LANDONIO SINDACO	LANDONIO SINDACO-LAINATE NEL CUORE-LISTA ANZANI	

<i>vicesindaco esterno</i>	Scaldalai	Maria Cecilia			<i>Servizi alla persona, Politiche abitative, Politiche del personale</i>
<i>assessore esterno</i>	Dell'Acqua	Walter		LISTA ANZANI	<i>Lavori pubblici, Manutenzione Viabilità</i>
<i>assessore esterno</i>	Maddonini	Danila		LANDONIO SINDACO	<i>Bilancio, Spending review, Attività economiche, Lavoro</i>
<i>assessore esterno</i>	Merli	Ivo		LANDONIO SINDACO	<i>Politiche culturali e scolastiche Associazioni, Sport, Comunicazione</i>
<i>assessore esterno</i>	Zini	Vincenzo		LAINATE NEL CUORE	<i>Vivibilità, Ambiente, Risparmio energetico, Nuove tecnologie Sicurezza urbana, Mobilità sostenibile, Commercio Protezione civile</i>

Consiglieri			Gruppo consiliare		
<i>presidente</i>	Pravettoni	Alvaro		LAINATE NEL CUORE	
<i>capogruppo</i>	Tagliaferro	Andrea		LAINATE NEL CUORE	
<i>consigliere</i>	Falchi	Antonella		LAINATE NEL CUORE	
<i>capogruppo</i>	Levi	Giuseppe Jacopo		LANDONIO SINDACO	
<i>consigliere</i>	Crespi	Angelo		LANDONIO SINDACO	
<i>consigliere</i>	Larosa Acerbi	Romina		LANDONIO SINDACO	
<i>consigliere</i>	Marchese	Antonio		LANDONIO SINDACO	
<i>consigliere</i>	Quaranta	Emilio		LANDONIO SINDACO	
<i>consigliere</i>	Vitale	Vincenzo		LANDONIO SINDACO	
<i>capogruppo</i>	Cozzi	Claudia		LISTA ANZANI	
<i>vicepresidente capogruppo</i>	Menegazzo	Barbara		MOVIMENTO 5 STELLE	Cons. min.
<i>consigliere</i>	Simone	Christian		MOVIMENTO 5 STELLE	Cons. min.
<i>capogruppo</i>	Pinna	Andrea	PD		Cons. min.
<i>consigliere</i>	Castiglione	Guseppa	PD		Cons. min.
<i>capogruppo</i>	Procopi	Rosalba	FI		Cons. min.
<i>consigliere</i>	Capobianco	Mario	FI		Cons. min.

Legnano



Popolazione	2008	2009	2010	2011	2012	2013	2014	2015	2016
Residente al 31 dicembre	57.852	58.362	59.147	59.654	58.335	60.269	60.451	60.262	60.259
Serie storica movimento demografico									
Nati	575	599	532	592	530	549	517	475	491
Morti	498	504	531	469	566	505	554	566	607
<i>Saldo movimento naturale</i>	77	95	1	123	-36	44	-37	-91	-116
Iscritti	2.509	2.368	2.350	2.219	2.516	4.164	2.456	2.052	2.256
Cancellati	1.676	1.953	1.566	1.835	1.852	2.274	2.237	2.150	2.143
<i>Saldo movimento migratorio</i>	833	415	784	384	664	1.890	219	-98	113
<i>Saldo totale</i>	910	510	785	507	628	1.934	182	-189	-3

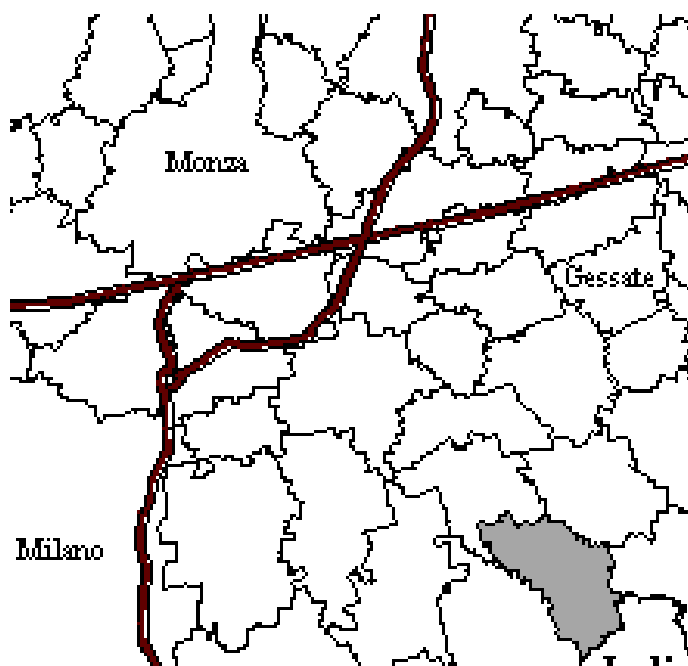
Stranieri residenti	2008	2009	2010	2011	2012	2013	2014	2015	2016
Residenti al 31 dicembre	4.970	5.573	6.287	6.650	5.949	7.140	7.236	7.060	6.925
Serie storica movimento demografico									
Nati	104	135	115	96	124	138	132	127	102
Morti	4	1	6	4	7	5	5	4	8
Iscritti	1.073	1.059	1.129	814	749	1.992	1.053	845	800
Cancellati	422	456	415	451	466	801	957	1.021	1.029

Carica	Cognome	Nome	Partito di rif.	Lista	Deleghe assessori
sindaco	Fratùs	Gianbattista	LN	FI-LN-FRATELLI D'ITALIA	

vicesindaco esterno	Cozzi	Maurizio	FI		Bilancio, Affari generali e legali Semplificazione dei processi amministrativi
assessore esterno	Alpoggio	Gianluca			Assetto e gestione del territorio Ambiente, Sportello unico imprese
assessore esterno	Cacucci	Maira		FRATELLI D'ITALIA	Sicurezza e Polizia locale Protezione civile, Commercio e Attività economiche Trasporti e Mobilità
assessore esterno	Ceroni	Ilaria	LN		Politiche sociali e politiche sanitarie Servizi demografici e cimiteriali
assessore esterno	Colombo	Franco	LN		Attività educative, Cultura, Pari opportunità, Politiche tempi e orari Città di Legnano, Tutela e diritti degli animali
assessore esterno	Rizzi	Alan Christian	FI		Sport, Politiche giovanili
assessore esterno	Venturini	Laura	FI		Decoro e arredo urbano, Patrimonio, Opere pubbliche

Consiglieri			Gruppo consiliare		
presidente	Guarnieri	Antonio	LN		
capogruppo	Colombo	Federico	LN		
consigliere	Bernasconi	Enesto	LN		
consigliere	Caimi	Ornella	LN		
consigliere	Carvelli	Stefano	LN		
consigliere	Fantini	Floriana	LN		
consigliere	Farina	Federica	LN		
consigliere	Laffusa	Daniela	LN		
consigliere	Rolfi	Mattia	LN		
consigliere	Rotondi	Luisella	LN		
capogruppo	Munafò	Letterio	FI		
consigliere	Cava	Pietro	FI		
consigliere	Chiappa	Roberta	FI		
consigliere	Grillo	Gianluigi	FI		
capogruppo	Bonizzoni	Alessandro		FRATELLI D'ITALIA	
capogruppo	Amadei	Federico	PD		Cons. min.
consigliere	Berna Nasca	Monica	PD		Cons. min.
consigliere	Borgio	Sara	PD		Cons. min.
consigliere	Rotondi	Rosaria	PD		Cons. min.
consigliere	Taormina	Umberto	PD		Cons. min.
capogruppo	Grattarola	Andrea		MOVIMENTO 5 STELLE	Cons. min.
capogruppo	Berti	Daniele		MOVIMENTO PER LEGNANO	Cons. min.
capogruppo	Bianchi	Marco		INSIEME PER LEGNANO	Cons. min.
capogruppo	Corio	Alessandro		LEGNANO AL CENTRO	Cons. min.

Liscate



Popolazione	2008	2009	2010	2011	2012	2013	2014	2015	2016
Residente al 31 dicembre	3.927	4.009	4.060	4.139	4.090	4.142	4.121	4.095	4.085
Serie storica movimento demografico									
Nati	49	37	48	46	48	48	31	40	42
Morti	23	17	26	26	26	19	21	32	25
<i>Saldo movimento naturale</i>	26	20	22	20	22	29	10	8	17
Iscritti	259	239	195	204	184	211	147	149	153
Cancellati	179	177	166	145	175	188	178	183	180
<i>Saldo movimento migratorio</i>	80	62	29	59	9	23	-31	-34	-27
<i>Saldo totale</i>	106	82	51	79	31	52	-21	-26	-10

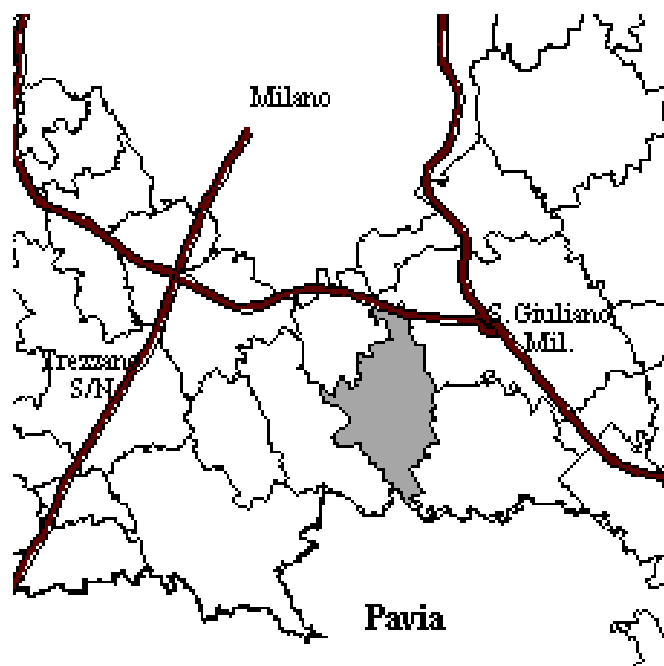
Stranieri residenti	2008	2009	2010	2011	2012	2013	2014	2015	2016
Residenti al 31 dicembre	349	381	388	419	392	434	431	423	395
Serie storica movimento demografico									
Nati	7	6	8	7	2	6	10	11	4
Morti	0	0	0	0	0	0	1	1	0
Iscritti	75	77	59	50	56	92	63	41	41
Cancellati	43	45	52	19	49	50	66	49	73

Carica	Cognome	Nome	Partito di rif.	Lista	Deleghe assessori
sindaco	Fulgione	Alberto		NOI PER LISCATE	

vicesindaco	Galimberti	Laura Carla		NOI PER LISCATE	<i>Politiche dell'istruzione Formazione permanente, Politiche dell'ambiente, Ecologia Parchi pubblici</i>
assessore	Corrada	Marina		NOI PER LISCATE	<i>Politiche della cultura Politiche dello sport</i>
assessore	Fucci	Lorenzo		NOI PER LISCATE	<i>Servizi alla persona Politiche della solidarietà</i>

Consiglieri			Gruppo consiliare		
capogruppo	Cagni	Felice		NOI PER LISCATE	
consigliere	Basile	Concetta		NOI PER LISCATE	
consigliere	Cavallotti	Alberto		NOI PER LISCATE	
consigliere	Messana	Alessandra		NOI PER LISCATE	
capogruppo	Rancati	Massimo		UNITI PER LISCATE	Cons. min.
consigliere	Cerri	Werter Ettore Achille		UNITI PER LISCATE	Cons. min.
consigliere	Ferrara	Giovanni		UNITI PER LISCATE	Cons. min.
consigliere	Cortese	Carlo	IND.		Cons. min.
consigliere	Minerva	Emilio	IND.		Cons. min.

Locate di Triulzi



Popolazione	2008	2009	2010	2011	2012	2013	2014	2015	2016
Residente al 31 dicembre	9.350	9.477	9.707	9.906	9.861	9.943	9.995	10.050	10.216
Serie storica movimento demografico									
Nati	108	99	136	111	111	99	108	89	103
Morti	93	79	90	90	66	80	74	77	64
<i>Saldo movimento naturale</i>	15	20	46	21	45	19	34	12	39
Iscritti	431	412	481	481	603	383	374	384	422
Cancellati	287	305	297	303	440	320	356	341	295
<i>Saldo movimento migratorio</i>	144	107	184	178	163	63	18	43	127
<i>Saldo totale</i>	159	127	230	199	208	82	52	55	166

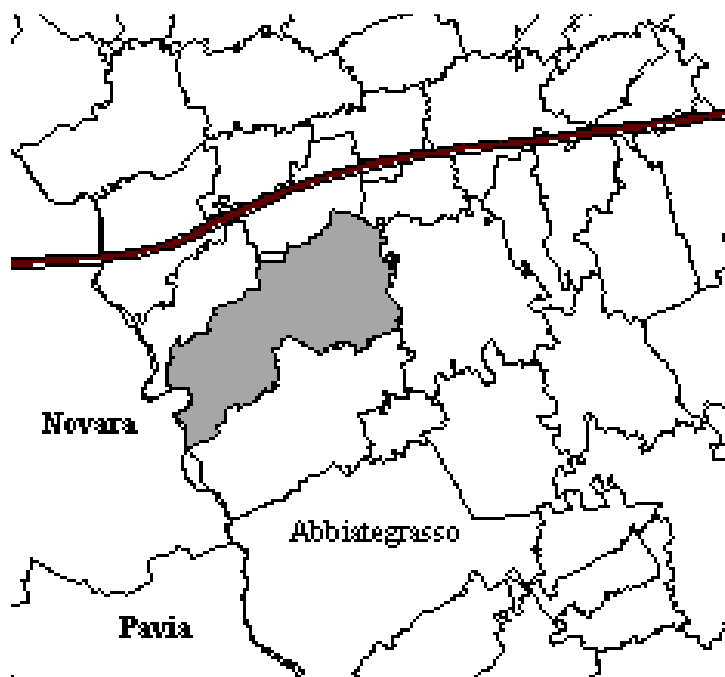
Stranieri residenti	2008	2009	2010	2011	2012	2013	2014	2015	2016
Residenti al 31 dicembre	787	827	929	1.016	1.003	1.045	1.104	1.111	1.184
Serie storica movimento demografico									
Nati	14	15	18	18	27	18	23	13	24
Morti	0	0	2	0	1	0	1	0	0
Iscritti	192	139	191	153	200	158	146	132	145
Cancellati	63	99	89	66	96	116	87	125	96

Carica	Cognome	Nome	Partito di rif.	Lista	Deleghe assessori
sindaco	Serranò	Davide		LOCATE DEMOCRATICA E POPOLARE	

vicesindaco	Dones	Maurizio		LOCATE DEMOCRATICA E POPOLARE	<i>Sicurezza del territorio, Commercio Attività produttive, Cultura, Sport Tempo libero</i>
assessore	Nembri	Valeria		LOCATE DEMOCRATICA E POPOLARE	<i>Servizi sociali, Disabili, Pari opportunità, Benessere dei bambini e delle bambine, Politiche della casa</i>
assessore	Prederi	Andreina		LOCATE DEMOCRATICA E POPOLARE	<i>Tributi, Patrimonio, Servizi demografici, Tutela e salvaguardia degli animali Educazione, Asilo nido</i>
assessore	Torriani	Diego		LOCATE DEMOCRATICA E POPOLARE	<i>Ambiente e sostenibilità, Edilizia privata, Lavori pubblici, Trasporti e mobilità, Pace, Solidarietà internazionale, Città metropolitana</i>

Consiglieri			Gruppo consiliare		
capogruppo	Civardi	Giordano		LOCATE DEMOCRATICA E POPOLARE	
consigliere	Andreetto	Loris		LOCATE DEMOCRATICA E POPOLARE	
consigliere	Padoani	Gloria		LOCATE DEMOCRATICA E POPOLARE	
consigliere	Zaino	Alfredo		LOCATE DEMOCRATICA E POPOLARE	
capogruppo	Dagrada	Alessandra		LOCATE NUOVA	Cons. min.
consigliere	Ambrosetti	Giordano Bruno		LOCATE NUOVA	Cons. min.
consigliere	Gatti	Matteo		LOCATE NUOVA	Cons. min.
capogruppo	Borloni	Roberto Giuseppe		CITTADINI PER LOCATE	Cons. min.

Magenta



Popolazione	2008	2009	2010	2011	2012	2013	2014	2015	2016
Residente al 31 dicembre	23.492	23.520	23.513	23.557	22.930	23.511	23.482	23.654	23.845
Serie storica movimento demografico									
Nati	205	200	184	176	177	191	194	164	164
Morti	222	262	252	232	265	245	213	253	215
<i>Saldo movimento naturale</i>	-17	-62	-68	-56	-88	-54	-19	-89	-51
Iscritti	881	737	863	810	855	1.458	784	986	949
Cancellati	732	647	802	710	725	823	794	725	707
<i>Saldo movimento migratorio</i>	149	90	61	100	130	635	-10	261	242
<i>Saldo totale</i>	132	28	-7	44	42	581	-29	172	191

Stranieri residenti	2008	2009	2010	2011	2012	2013	2014	2015	2016
Residenti al 31 dicembre	1.718	1.942	2.072	2.181	2.065	2.430	2.496	2.614	2.698
Serie storica movimento demografico									
Nati	48	64	32	27	40	55	57	41	47
Morti	1	4	3	2	1	0	0	1	2
Iscritti	350	355	374	279	313	624	387	423	353
Cancellati	139	131	244	170	149	259	321	305	314

Carica	Cognome	Nome	Partito di rif.	Lista	Deleghe assessori
<i>sindaco</i>	Calati	Chiara		FI-LN-MAGENTA POPOLARE CON DEL GOBBO	

<i>vicesindaco esterno</i>	Gelli	Simone	LN		<i>Programmazione e sviluppo economico, Sicurezza, Risorse umane, Viabilità e trasporti Politiche educative</i>
<i>assessore esterno</i>	Aloi	Luca Alberto			<i>Sport, Politiche giovanili, Farmacie Semplificazione</i>
<i>assessore esterno</i>	Bellantonio	Alfredo			<i>Politiche per il commercio, Suap Lavori pubblici e Politiche ambientali</i>
<i>assessore esterno</i>	Morabito	Rocco			<i>Politiche per la famiglia Protezione civile, Servizi informatici e anagrafici</i>
<i>assessore esterno</i>	Morani	Patrizia			<i>Welfare, Pari opportunità</i>

Consiglieri			Gruppo consiliare		
<i>presidente</i>	Ispano	Fabrizio	FI		
<i>capogruppo</i>	Cattaneo	Laura Paola	FI		
<i>consigliere</i>	Garavaglia	Federica Maria Elisabetta	FI		
<i>consigliere</i>	Sgarella	Felice detto Lanticina	FI		
<i>vicepresidente</i>	Palombo	Elena	LN		
<i>consigliere</i>	Bertarelli	Franco Benedetto	LN		
<i>consigliere</i>	Bonfiglio	Maria Stefania	LN		
<i>consigliere</i>	Maso	Pia Rosa	LN		
<i>consigliere</i>	Peri	Massimo		MAGENTA POPOLARE CON DEL GOBBO	
<i>consigliere</i>	Del Gobbo	Cristiano		MAGENTA POPOLARE CON DEL GOBBO	
<i>capogruppo</i>	Salvaggio	Vincenzo detto Enzo	PD		Cons. min.
<i>consigliere</i>	Bastianello	Marzia	PD		Cons. min.
<i>consigliere</i>	Mengoni	Elisabetta	PD		Cons. min.
<i>consigliere</i>	Preti	Eleonora	PD		Cons. min.
<i>consigliere</i>	Razzano	Paolo	PD		Cons. min.
<i>consigliere</i>	Minardi	Silvia		PROGETTO MAGENTA	Cons. min.

Magnago



Popolazione	2008	2009	2010	2011	2012	2013	2014	2015	2016
Residente al 31 dicembre	8.885	8.946	9.090	9.145	9.160	9.249	9.280	9.278	9.248
Serie storica movimento demografico									
Nati	101	89	95	94	97	92	94	75	75
Morti	76	66	65	68	59	50	73	74	81
<i>Saldo movimento naturale</i>	25	23	30	26	38	42	21	1	-6
Iscritti	304	265	386	299	302	328	264	308	291
Cancellati	295	227	272	270	268	281	254	311	315
<i>Saldo movimento migratorio</i>	9	38	114	29	34	47	10	-3	-24
<i>Saldo totale</i>	34	61	144	55	72	89	31	-2	-30

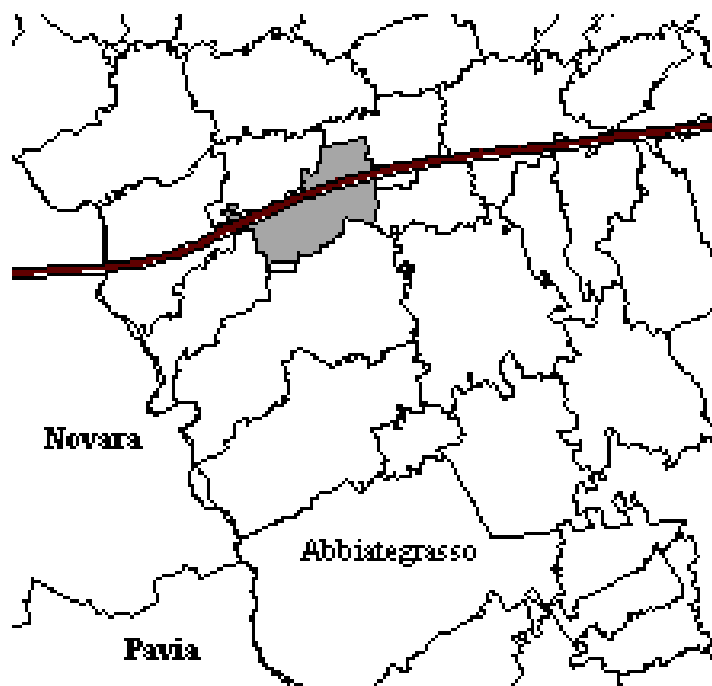
Stranieri residenti	2008	2009	2010	2011	2012	2013	2014	2015	2016
Residenti al 31 dicembre	434	455	477	507	510	518	555	552	511
Serie storica movimento demografico									
Nati	5	8	9	8	15	8	9	8	11
Morti	0	0	0	1	2	0	0	1	0
Iscritti	81	75	92	67	77	73	87	73	69
Cancellati	54	54	70	37	55	65	50	76	121

Carica	Cognome	Nome	Partito di rif.	Lista	Deleghe assessori
<i>sindaco</i>	Picco	Carla		PROGETTO CAMBIARE	

<i>vicesindaco</i>	Scampini	Andrea		PROGETTO CAMBIARE	<i>Lavori pubblici, Viabilità Protezione civile, Segnaletica</i>
<i>assessore esterno</i>	Alfano	Fabio			<i>Bilancio, Finanze</i>
<i>assessore</i>	Grassi	Daniela		PROGETTO CAMBIARE	<i>Urbanistica, Edilizia privata Ecologia, Ambiente</i>
<i>assessore</i>	Lofano	Angelo		PROGETTO CAMBIARE	<i>Politiche giovanili, Sport Tempo libero</i>

Consiglieri			Gruppo consiliare		
<i>capogruppo</i>	Rogora	Massimo		PROGETTO CAMBIARE	
<i>consigliere</i>	De Bernardi	Roberta		PROGETTO CAMBIARE	
<i>consigliere</i>	Marta	Gianluca		PROGETTO CAMBIARE	
<i>consigliere</i>	Pariani	Davide		PROGETTO CAMBIARE	
<i>consigliere</i>	Ziprandi	Maria Lorena		PROGETTO CAMBIARE	
<i>capogruppo</i>	Bonini	Paolo Franco Antonio		CENTRO DESTRA MAGNAGO E BIENATE	Cons. min.
<i>consigliere</i>	Tavella	Rocco		CENTRO DESTRA MAGNAGO E BIENATE	Cons. min.
<i>capogruppo</i>	Brunini	Emanuele		MOVIMENTO 5 STELLE	Cons. min.
<i>capogruppo</i>	Cerioti	Mario		AMMINISTRARE INSIEME 2.0	Cons. min.

Marcallo con Casone



Popolazione	2008	2009	2010	2011	2012	2013	2014	2015	2016
Residente al 31 dicembre	5.883	5.903	6.048	6.090	6.108	6.198	6.242	6.240	6.254
Serie storica movimento demografico									
Nati	54	53	71	58	50	49	55	62	57
Morti	62	47	51	53	66	61	62	58	58
<i>Saldo movimento naturale</i>	-8	6	20	5	-16	-12	-7	4	-1
Iscritti	230	216	302	252	312	306	231	203	212
Cancellati	165	202	177	215	224	204	180	209	197
<i>Saldo movimento migratorio</i>	65	14	125	37	88	102	51	-6	15
<i>Saldo totale</i>	57	20	145	42	72	90	44	-2	14

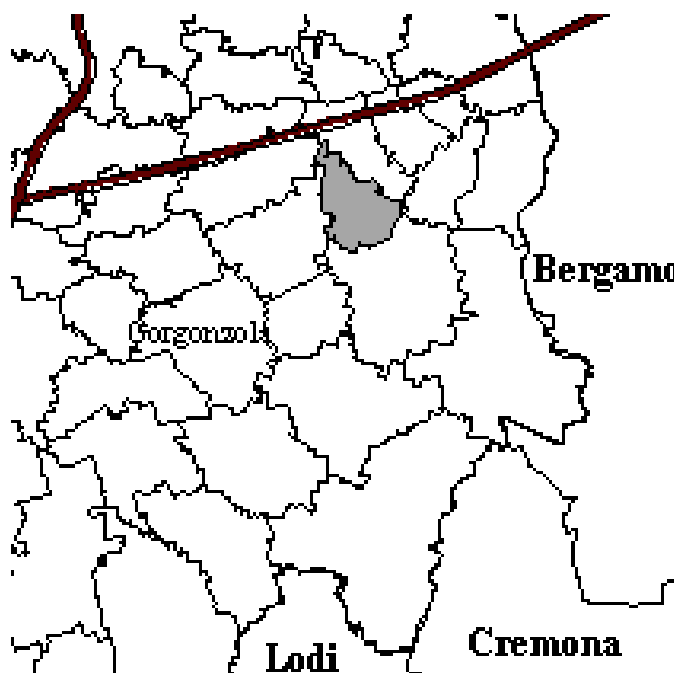
Stranieri residenti	2008	2009	2010	2011	2012	2013	2014	2015	2016
Residenti al 31 dicembre	337	363	426	427	406	420	433	401	384
Serie storica movimento demografico									
Nati	8	6	10	5	8	6	9	7	9
Morti	0	0	0	0	1	1	0	0	1
Iscritti	80	72	100	47	79	93	56	28	54
Cancellati	38	46	37	46	60	79	43	60	79

Carica	Cognome	Nome	Partito di rif.	Lista	Deleghe assessori
sindaco	Olivares	Massimo	LN		

vicesindaco	Fusè	Ermanno	LN		<i>Sicurezza, Manutenzione Viabilità Attività produttive Commercio Fiere, Associazioni Gemellaggi</i>
assessore	Campana	Gianluca	LN		<i>Governo del territorio, Edilizia privata, Politiche ambientali ed energetiche</i>
assessore	Moscatelli	Tiziana	LN		<i>Politiche giovanili, Sport Partecipazione, Protezione civile</i>
assessore	Roma	Marina	LN		<i>Politiche sociali e del welfare Istruzione, Servizi educativi e culturali</i>

Consiglieri			Gruppo consiliare		
capogruppo	Mazzeo	Luca	LN		
consigliere	Ciceri	Monia	LN		
consigliere	Giudici	Alessandro	LN		
consigliere	Viola	Maria Pasqualina	LN		
consigliere	Chiodini	Alessandro		PROGETTO FUTURO PER MARCALLO CON CASONE - INIZIATIVA CIVICA	Cons. min.
consigliere	Mutti	Marco		PROGETTO FUTURO PER MARCALLO CON CASONE - INIZIATIVA CIVICA	Cons. min.
consigliere	Portaluppi	Elisa		PROGETTO FUTURO PER MARCALLO CON CASONE - INIZIATIVA CIVICA	Cons. min.
capogruppo	Oldani	Luigi		MOVIMENTO 5 STELLE	Cons. min.

Masate



Popolazione	2008	2009	2010	2011	2012	2013	2014	2015	2016
Residente al 31 dicembre	3.180	3.279	3.363	3.430	3.494	3.455	3.508	3.530	3.477
Serie storica movimento demografico									
Nati	44	35	43	41	48	37	28	35	19
Morti	21	24	21	25	22	23	18	25	20
<i>Saldo movimento naturale</i>	23	11	22	16	26	14	10	10	-1
Iscritti	224	187	200	192	323	221	172	160	102
Cancellati	105	99	138	141	172	274	129	148	154
<i>Saldo movimento migratorio</i>	119	88	62	51	151	-53	43	12	-52
<i>Saldo totale</i>	142	99	84	67	177	-39	53	22	-53

Stranieri residenti	2008	2009	2010	2011	2012	2013	2014	2015	2016
Residenti al 31 dicembre	244	276	300	325	343	312	325	350	351
Serie storica movimento demografico									
Nati	3	3	4	2	7	5	4	5	7
Morti	0	1	0	1	1	0	1	0	0
Iscritti	78	60	84	46	193	107	48	63	24
Cancellati	23	28	60	21	84	138	35	38	30

Carica	Cognome	Nome	Partito di rif.	Lista	Deleghe assessori
sindaco	Rocco	Vincenzo		INSIEME PER MASATE	

vicesindaco	Tumiati	Pamela		INSIEME PER MASATE	<i>Bilancio, Tributi Programmazione economica</i>
assessore	Lamperti	Ermanno		INSIEME PER MASATE	<i>Ambiente, Lavori pubblici Polizia locale, Protezione civile</i>
assessore	Stucchi	Luca		INSIEME PER MASATE	<i>Servizi alla persona, Servizi sociali, Sport, Associazionismo</i>

Consiglieri			Gruppo consiliare		
capogruppo	Castellazzi	Gianpietro		INSIEME PER MASATE	
consigliere	Andreoni	Valentina		INSIEME PER MASATE	
consigliere	Maggi	Claudio		INSIEME PER MASATE	
consigliere	Rocco	Daniele		INSIEME PER MASATE	
consigliere	Vallerini	Alessandro		INSIEME PER MASATE	
capogruppo	Soldano	Franco		MASATE CIVICA	Cons. min.
consigliere	Lamperti	Cristina		MASATE CIVICA	Cons. min.
consigliere	Moretti	Mario		MASATE CIVICA	Cons. min.
consigliere	Panzeri	Andrea		MASATE CIVICA	Cons. min.

Mediglia



Popolazione	2008	2009	2010	2011	2012	2013	2014	2015	2016
Residente al 31 dicembre	12.036	12.075	12.187	12.203	12.085	12.123	12.163	12.215	12.198
Serie storica movimento demografico									
Nati	151	153	148	132	130	119	108	126	110
Morti	102	82	102	123	99	108	128	133	105
<i>Saldo movimento naturale</i>	49	71	46	9	31	11	-20	-7	5
Iscritti	712	510	661	548	700	549	560	568	573
Cancellati	635	542	595	541	708	522	500	509	595
<i>Saldo movimento migratorio</i>	77	-32	66	7	-8	27	60	59	-22
<i>Saldo totale</i>	126	39	112	16	23	38	40	52	-17

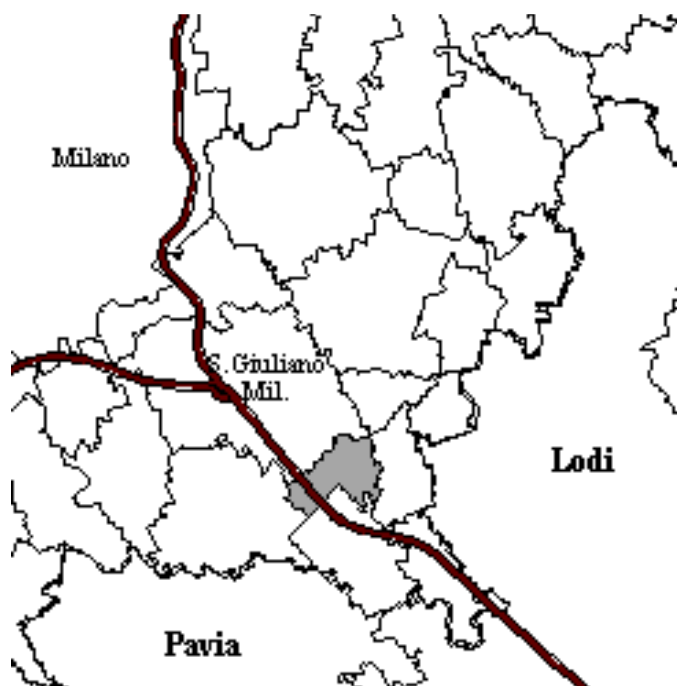
Stranieri residenti	2008	2009	2010	2011	2012	2013	2014	2015	2016
Residenti al 31 dicembre	1.025	1.119	1.241	1.312	1.293	1.353	1.368	1.390	1.368
Serie storica movimento demografico									
Nati	21	26	29	21	22	27	23	23	22
Morti	2	2	1	1	3	1	0	0	0
Iscritti	248	208	271	188	263	195	198	172	161
Cancellati	130	114	149	117	165	135	183	150	205

Carica	Cognome	Nome	Partito di rif.	Lista	Deleghe assessori
sindaco	Bianchi	Paolo		X MEDIGLIA - BIANCHI SINDACO	

vicesindaco	Fabiano	Giovanni Carmine		X MEDIGLIA - BIANCHI SINDACO	Lavori pubblici e Manutenzione Demanio e Patrimonio, Arredo urbano, Viabilità e Trasporti Sistema informatico e nuove tecnologie, Ecologia, Attività produttive, Edilizia residenziale pubblica, Protezione civile
assessore	Baeli	Roberta Elisa		X MEDIGLIA - BIANCHI SINDACO	Politiche sociali, Sanità Formazione professionale Lavoro, Pari opportunità
assessore esterno	Biraghi	Ferdinando		X MEDIGLIA - BIANCHI SINDACO	Programmazione economica e finanziaria
assessore	Simone	Rosa		X MEDIGLIA - BIANCHI SINDACO	Pubblica istruzione, Diritto allo studio, Asilo nido e scuola dell'infanzia, Legalità
assessore	Pirro	Carmela Patrizia		X MEDIGLIA - BIANCHI SINDACO	Urbanistica, Edilizia pubblica e privata, Politiche territoriali

Consiglieri			Gruppo consiliare		
presidente	Bonfanti	Alessandro		X MEDIGLIA - BIANCHI SINDACO	
vicepresidente	Petito	Domenico		X MEDIGLIA - BIANCHI SINDACO	
capogruppo	Donà	Daniela		X MEDIGLIA - BIANCHI SINDACO	
consigliere	Falce	Renato		X MEDIGLIA - BIANCHI SINDACO	
consigliere	Graziano	Giulia		X MEDIGLIA - BIANCHI SINDACO	
consigliere	Iaconelli	Alessandro		X MEDIGLIA - BIANCHI SINDACO	
consigliere	Vanazzi	Irene		X MEDIGLIA - BIANCHI SINDACO	
capogruppo	Cariello	Giovanni		PROGETTO MEDIGLIA - GIOVANNI CARIELLO SINDACO	Cons. min.
consigliere	Lanni	Roberto		PROGETTO MEDIGLIA - GIOVANNI CARIELLO SINDACO	Cons. min.
consigliere	Spagnoli	Giovanni		PROGETTO MEDIGLIA - GIOVANNI CARIELLO SINDACO	Cons. min.
capogruppo	Cocucci	Vera Fiammetta Silvana Solange		LA NOSTRA MEDIGLIA - MEDIGLIA 8 LEGA NORD	Cons. min.
consigliere	Coscia	Nunzio		LA NOSTRA MEDIGLIA - MEDIGLIA 8 LEGA NORD	Cons. min.

Melegnano



Popolazione	2008	2009	2010	2011	2012	2013	2014	2015	2016
Residente al 31 dicembre	16.859	17.024	17.260	17.482	17.002	17.437	17.537	17.716	17.940
Serie storica movimento demografico									
Nati	170	164	159	148	170	160	171	169	181
Morti	234	232	236	243	237	246	208	246	215
<i>Saldo movimento naturale</i>	-64	-68	-77	-95	-67	-86	-37	-77	-34
Iscritti	852	839	960	916	1.033	1.210	828	855	887
Cancellati	547	606	647	599	700	689	691	599	629
<i>Saldo movimento migratorio</i>	305	233	313	317	333	521	137	256	258
<i>Saldo totale</i>	241	165	236	222	266	435	100	179	224

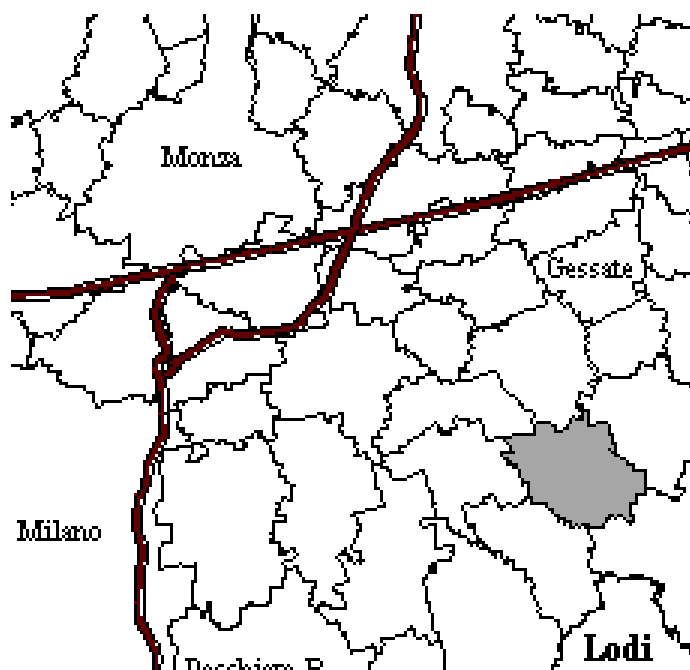
Stranieri residenti	2008	2009	2010	2011	2012	2013	2014	2015	2016
Residenti al 31 dicembre	1.753	1.914	2.112	2.274	2.144	2.429	2.412	2.497	2.610
Serie storica movimento demografico									
Nati	41	38	36	34	47	54	45	53	55
Morti	1	1	5	1	3	1	2	5	1
Iscritti	381	326	420	303	462	551	334	351	336
Cancellati	119	165	222	141	215	266	351	266	277

Carica	Cognome	Nome	Partito di rif.	Lista	Deleghe assessori
sindaco	Bertoli	Rodolfo	PD	PD-RINASCIMENTO MELEGNANESE	

vicesindaco esterno	Corti	Ambrogio	PD		<i>Servizi sociali, Famiglia, Casa Rapporto con i quartieri Associazionismo, Sport e Tempo libero</i>
assessore esterno	Parrotta	Giacinto		RINASCIMENTO MELEGNANESE	<i>Sicurezza, Polizia locale, Protezione civile, Volontariato, Viabilità Mobilità, Mercato e Fiera del Perdono, Attività produttive Commercio e Artigianato</i>
assessore esterno	Pietrabissa	Marco			<i>Bilancio, Entrate comunali Innovazione, Personale</i>
assessore esterno	Ravarini	Marialuisa Antonietta Teresa			<i>Lavori pubblici e infrastrutture Ambiente, Verde e parchi , Decoro e arredo urbano, Protezione e diritti degli animali, Patrimonio e Demanio, Rapporti con il Parco Agricolo Sud Milano</i>
assessore esterno	Salvaderi	Roberta		RINASCIMENTO MELEGNANESE	<i>Cultura, Politiche dell'infanzia educative e giovanili, Scuola e Asilo nido, Biblioteca, Pari opportunità</i>

Consiglieri			Gruppo consiliare		
presidente	Possenti	Davide	PD		
vicepresidente	Ninno	Dario	PD		
capogruppo	Corbellini	Alberto	PD		
consigliere	Bernazzani	Stefano	PD		
consigliere	Codazzi	Elisabetta	PD		
consigliere	Lambri	Alessandro	PD		
consigliere	Monterisi	Lucrezia	PD		
consigliere	Morosini	Luca	PD		
consigliere	Vajna De Pava	Monica	PD		
capogruppo	Spoldi	Alberto		RINASCIMENTO MELEGNANESE	
capogruppo	Bellomo	Vito	FI		Cons. min.
consigliere	Caputo	Raffaella	FI		Cons. min.
consigliere	Pontiggia	Lorenzo	FI		Cons. min.
capogruppo	Di Bono	Giuseppe	LN		Cons. min.
capogruppo	Rossi	Lucia		INSIEME PER MELEGNANO	Cons. min.
capogruppo	Mezzi	Pietro		SINISTRA PER MELEGNANO - MELEGNANO PROGRESSISTA	Cons. min.

Melzo



Popolazione	2008	2009	2010	2011	2012	2013	2014	2015	2016
Residente al 31 dicembre	18.400	18.373	18.513	18.593	18.224	18.519	18.523	18.710	18.518
Serie storica movimento demografico									
Nati	141	130	183	144	151	141	132	152	142
Morti	198	190	177	173	204	198	196	175	213
<i>Saldo movimento naturale</i>	-57	-60	6	-29	-53	-57	-64	-23	-71
Iscritti	713	562	616	600	726	910	543	641	463
Cancellati	550	529	482	491	592	558	475	431	584
<i>Saldo movimento migratorio</i>	163	33	134	109	134	352	68	210	-121
<i>Saldo totale</i>	106	-27	140	80	81	295	4	187	-192

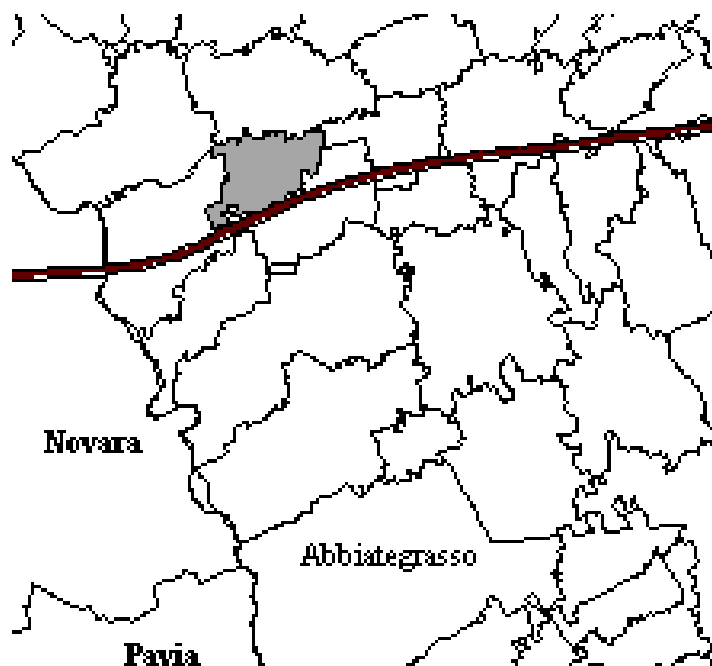
Stranieri residenti	2008	2009	2010	2011	2012	2013	2014	2015	2016
Residenti al 31 dicembre	1.308	1.469	1.662	1.809	1.746	1.972	2.068	2.180	2.102
Serie storica movimento demografico									
Nati	26	31	65	22	41	31	44	38	45
Morti	2	1	1	0	2	3	1	1	3
Iscritti	337	251	331	238	352	430	270	315	158
Cancellati	91	90	138	91	147	204	174	203	278

Carica	Cognome	Nome	Partito di rif.	Lista	Deleghe assessori
sindaco	Fusè	Antonio		INSIEME PER MELZO-LISTE CIVICHE PER MELZO:PATTO CIVICO-MELZO FUTURO E SOLIDARIETA'-CIVILTA' MELZESE	

Carica	Cognome	Nome	Deleghe assessori
vice sindaco esterno	Forloni	Flaviano Marco	Bilancio, Finanze e Partecipazione (Politiche di approvvigionamento di beni e servizi per il funzionamento dei servizi comunali, Valorizzazione del patrimonio comunale disponibile, Politiche di bilancio, programmazione e gestione economica e finanziaria, Partecipazione comunali in società ed organismi di gestione relativamente ai profili di tipo economico - finanziario - patrimoniale e di vigilanza, Politiche fiscali e tariffarie, Vigilanza sulla regolare gestione amministrativa - contabile delle entrate e spese comunali, Promozione dei processi di partecipazione e cittadinanza attiva, Bilancio partecipativo, Innovazione e Sistema Informativo Comunale, Servizi per il commercio, le attività produttive e lo sviluppo economico, inclusa la vigilanza sulle funzioni amministrative (autorizzatorie, certificative, vigilanza e controllo) e la promozione delle forme di collaborazione territoriale (SUAP associato), Politiche del lavoro, Bandi e progetti regionali, nazionali ed europei)
assessore esterno	Arfani	Morena	Attività educative, Cultura (Servizio di assistenza scolastica, Servizi integrativi dell'attività scolastica, Servizi di animazione e paraeducativi nei periodi di interruzione scolastica, Promozione e sostegno per il diritto allo studio, Funzioni relative all'organizzazione scolastica ed all'offerta scolastica, Indirizzo e vigilanza sull'utilizzo degli spazi comunali polifunzionali, Informazione e comunicazione, Partecipazioni in organismi pubblici e privati con finalità di promozione della cultura o della tradizione o del patrimonio storico Sistema interbibliotecario, biblioteche, musei, pinacoteche, emeroteche, Politiche di sostegno alle attività culturali - storiche - artistiche, Promozione della cultura musicale e delle arti figurative, della letteratura, del teatro e delle altre manifestazioni dell'arte nell'ambito di politiche di integrazione territoriale tra i comuni del polo culturale, Promozione e valorizzazione del patrimonio storico e artistico, Asilo nido, Promozione dell'aggregazione giovanile ed interventi formativi, Promozione e definizione dei rapporti con le altre agenzie educative/scolastiche, Piano tempi e orari Corsi ed attività per il tempo libero, Rapporti con Consulta Culturale e Associazioni di riferimento, Servizi per l'infanzia diversi dall'Asilo Nido)
assessore esterno	Francapi	Valentina	Servizi alla persona e alla famiglia (Politiche per la popolazione anziana, Politiche di integrazione e di promozione dei servizi per disabili, inclusi gli interventi di inserimento lavorativo, Politiche e promozione di servizi ed interventi per gli adulti e le famiglie in stato di bisogno o a rischio di emarginazione, Politiche, servizi ed interventi per i minori, gli adolescenti ed i giovani, Politiche, servizi ed interventi per l'accoglienza e l'integrazione, Assistenza persone in stato di dipendenza, Altri servizi di assistenza e sicurezza sociale, Politiche di integrazione territoriale dei servizi sociali (Piano di zona) e degli interventi socio - assistenziali con delega alla partecipazione all'Assemblea dei Sindaci del Distretto 5, Vigilanza e valutazione della gestione dei servizi affidati ad aziende esterne o convenzionate nell'ambito di sistemi di accreditamento, Gestione servizi di Housing Sociale, Politiche per la pace e la cooperazione internazionale, inclusa la promozione dei rapporti con associazioni, istituzioni, comitati, o.n.i.u.s. operanti nel campo dell'assistenza, dell'integrazione e della promozione dei diritti umani, Sviluppo delle funzioni di segretariato sociale, Promozione delle politiche di pari opportunità, Rapporti con Consulta Sociale e Associazioni di riferimento, Tutela animali da affezione e servizi alle persone responsabili di animali (L.R. n. 16/2006, art.6))
assessore esterno	Guzzetti	Franco	Infrastrutture e Patrimonio (Sistema Informativo Territoriale (SIT) - Open Data e nuove tecnologie, Piano Urbano Generale Servizi Sottosuolo (PUGSS), Servizi catastali, Servizio idrico integrato, Infrastrutture per la viabilità, Illuminazione pubblica Cimitero, servizi funerari e cimiteriali, polizia mortuaria, Distribuzione gas metano, Opere pubbliche, manutenzione demanio e patrimonio e relativi impianti, Servizi di produzione e distribuzione di energie rinnovabili o a basso effetto climalterante, Tutela dell'ambiente e prevenzione /riduzione/risanamento dei fenomeni di inquinamento, Vigilanza sui vincoli storici, architettonici, ambientali, Disciplina del verde pubblico e privato e vigilanza sull'esercizio delle funzioni autorizzatorie, Politiche di mobilità locale e sovra comunale, Qualità del verde e dell'arredo pubblico urbano, Disciplina e vigilanza dell'uso del demanio e del patrimonio indisponibile del comune, Edilizia scolastica)
assessore esterno	Meazza	Silvia	Territorio, Ambiente (Pianificazione urbanistica e attuativa, anche di interesse sovra comunale, Coordinamento della pianificazione urbanistica settoriale, Sportello Unico Edilizia disciplina e vigilanza dei titoli abilitativi, compresi i titoli inerenti l'edilizia produttiva e commerciale in carico a SUAP, Politiche di salvaguardia e valorizzazione ambientale e monitoraggio effetti attività umane, Funzioni proprie, delega e subdelegata relative alla tutela del paesaggio, Sviluppo e promozione territoriale, Politiche di riuso e incentivazione del patrimonio edilizio esistente, Sistemizzazione e valorizzazione delle aree produttive esistenti, Nuovi modelli abitativi, housing sociale e cohousing, Sportello Unico Espropriazioni, Toponomastica e numerazione civica, Disciplina attività edilizia e promozione delle misure di efficienza energetica e di riduzione dell'impatto ambientale)

Consiglieri			Gruppo consiliare		
presidente	Tusi	Giacomo		CIVILTA' MELZESE	
capogruppo	Moizo	Federico		INSIEME PER MELZO	
consigliere	Bertocchi	Mario		INSIEME PER MELZO	
consigliere	Bombelli	Silvia		INSIEME PER MELZO	
consigliere	Luppino	Francesco Aldo		INSIEME PER MELZO	
consigliere	Mosconi	Luca		INSIEME PER MELZO	
capogruppo	Palermo	Filomena Aurora		LISTE CIVICHE PER MELZO	
consigliere	Bargigia	Ernesto		LISTE CIVICHE PER MELZO	
consigliere	Canova	Paola Maria Pia		LISTE CIVICHE PER MELZO	
consigliere	Madeo	Ernesto		LISTE CIVICHE PER MELZO	
vicepresidente capogruppo	Camerlengo	Antonio	FI		Cons. min.
consigliere	Danesi	Enrico	FI		Cons. min.
capogruppo	Banfi	Veronica	PD		Cons. min.
consigliere	Sommariva	Giorgio	PD		Cons. min.
capogruppo	Andreoni	Mauro	LN		Cons. min.
capogruppo	Palilla	Stefano		MOVIMENTO 5 STELLE	Cons. min.

Mesero



Popolazione	2008	2009	2010	2011	2012	2013	2014	2015	2016
Residente al 31 dicembre	3.777	3.860	3.915	3.986	4.030	4.065	4.101	4.151	4.159
Serie storica movimento demografico									
Nati	34	42	36	44	52	37	47	41	44
Morti	26	28	36	33	38	42	28	36	34
<i>Saldo movimento naturale</i>	8	14	0	11	14	-5	19	5	10
Iscritti	188	185	177	171	206	172	164	197	168
Cancellati	138	116	122	111	141	132	147	152	170
<i>Saldo movimento migratorio</i>	50	69	55	60	65	40	17	45	-2
<i>Saldo totale</i>	58	83	55	71	79	35	36	50	8

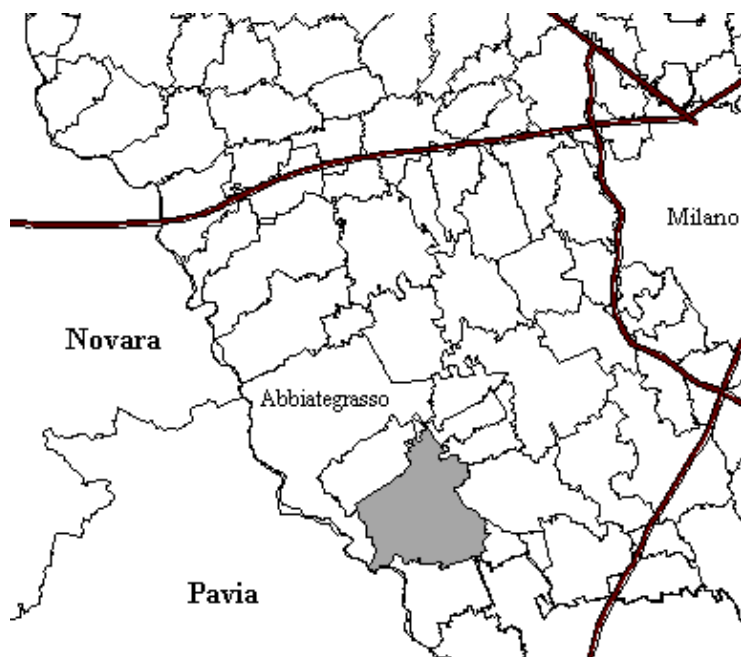
Stranieri residenti	2008	2009	2010	2011	2012	2013	2014	2015	2016
Residenti al 31 dicembre	176	198	218	238	243	263	250	273	259
Serie storica movimento demografico									
Nati	4	6	4	6	6	5	6	6	5
Morti	0	0	0	0	1	0	0	0	0
Iscritti	46	55	43	37	52	51	32	52	33
Cancellati	19	33	23	17	39	31	45	29	52

Carica	Cognome	Nome	Partito di rif.	Lista	Deleghe assessori
sindaco	Fusè	Filippo		MIGLIORIAMO MESERO	

vicesindaco	Temporiti	Barbara		MIGLIORIAMO MESERO	<i>Edilizia privata, Ambiente Territorio</i>
assessore esterno	Clerici	Simone			<i>Giovani, Associazioni Comunicazione</i>
assessore	Colombo	Elisa		MIGLIORIAMO MESERO	<i>Servizi sociali Educazione, Istruzione</i>
assessore	Scarioni	Federico		MIGLIORIAMO MESERO	<i>Cultura ed eventi, Commercio Attività produttive</i>

Consiglieri			Gruppo consiliare		
capogruppo	Garavaglia	Fabio Luigi		MIGLIORIAMO MESERO	
consigliere	Garavaglia	Federica Gemma		MIGLIORIAMO MESERO	
consigliere	Gelsomino	Giovanna		MIGLIORIAMO MESERO	
consigliere	Salanti	Ivana		MIGLIORIAMO MESERO	
consigliere	Stringhi	Ilaria Valentina		MIGLIORIAMO MESERO	
capogruppo	Prina	Fabio Luigi		MESERO TUA	Cons. min.
consigliere	Fossati	Luigi		MESERO TUA	Cons. min.
capogruppo	Antonali	Maurizio		PUNTO SU MESERO	Cons. min.
consigliere	Garavaglia	Stefano		PUNTO SU MESERO	Cons. min.

Morimondo



Popolazione	2008	2009	2010	2011	2012	2013	2014	2015	2016
Residente al 31 dicembre	1.199	1.203	1.211	1.207	1.195	1.204	1.174	1.140	1.138
Serie storica movimento demografico									
Nati	17	8	11	9	12	11	10	6	5
Morti	27	18	18	20	23	12	23	26	17
<i>Saldo movimento naturale</i>	-10	-10	-7	-11	-11	-1	-13	-20	-12
Iscritti	60	57	69	39	104	45	39	31	49
Cancellati	56	43	54	32	83	35	56	45	39
<i>Saldo movimento migratorio</i>	4	14	15	7	21	10	-17	-14	10
<i>Saldo totale</i>	-6	4	8	-4	10	9	-30	-34	-2

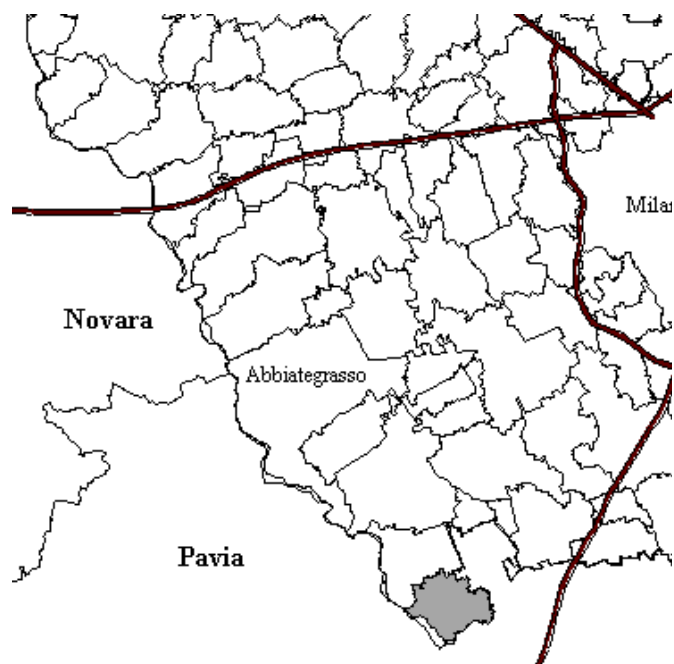
Stranieri residenti	2008	2009	2010	2011	2012	2013	2014	2015	2016
Residenti al 31 dicembre	67	79	76	75	81	84	82	66	63
Serie storica movimento demografico									
Nati	1	1	2	0	3	2	1	0	0
Morti	0	0	0	0	0	0	0	0	0
Iscritti	10	15	15	1	19	5	6	2	3
Cancellati	8	3	18	2	13	2	8	18	6

Carica	Cognome	Nome	Partito di rif.	Lista	Deleghe assessori
<i>sindaco</i>	Marelli	Marco Natale		A MISURA D'UOMO	

<i>vicesindaco</i>	Spelta	Maurizio		A MISURA D'UOMO	<i>Cultura, Bilancio</i>
<i>assessore esterno</i>	Bandecchi	Donatopaolo			<i>Servizi sociali</i>

Consiglieri			Gruppo consiliare		
<i>consigliere</i>	Bettolini	Rossana		A MISURA D'UOMO	
<i>consigliere</i>	Bontempi	Luigi		A MISURA D'UOMO	
<i>consigliere</i>	Franchini	Roberto		A MISURA D'UOMO	
<i>consigliere</i>	Gelpi	Alberto		A MISURA D'UOMO	
<i>consigliere</i>	Gillerio	Gianfranco		A MISURA D'UOMO	
<i>consigliere</i>	Giroto	Claudio		A MISURA D'UOMO	
<i>consigliere</i>	Iamoni	Marco		A MISURA D'UOMO	
<i>consigliere</i>	Sanzani	Elena		A MISURA D'UOMO	
<i>consigliere</i>	Tacchella	Angelo		A MISURA D'UOMO	

Motta Visconti



Popolazione	2008	2009	2010	2011	2012	2013	2014	2015	2016
Residente al 31 dicembre	7.483	7.525	7.665	7.672	7.647	7.751	7.762	7.849	7.877
Serie storica movimento demografico									
Nati	59	67	81	72	61	76	58	81	69
Morti	77	55	55	81	75	72	78	69	93
<i>Saldo movimento naturale</i>	-18	12	26	-9	-14	4	-20	12	-24
Iscritti	346	272	351	242	337	304	257	265	272
Cancellati	221	242	237	226	272	204	226	190	220
<i>Saldo movimento migratorio</i>	125	30	114	16	65	100	31	75	52
<i>Saldo totale</i>	107	42	140	7	51	104	11	87	28

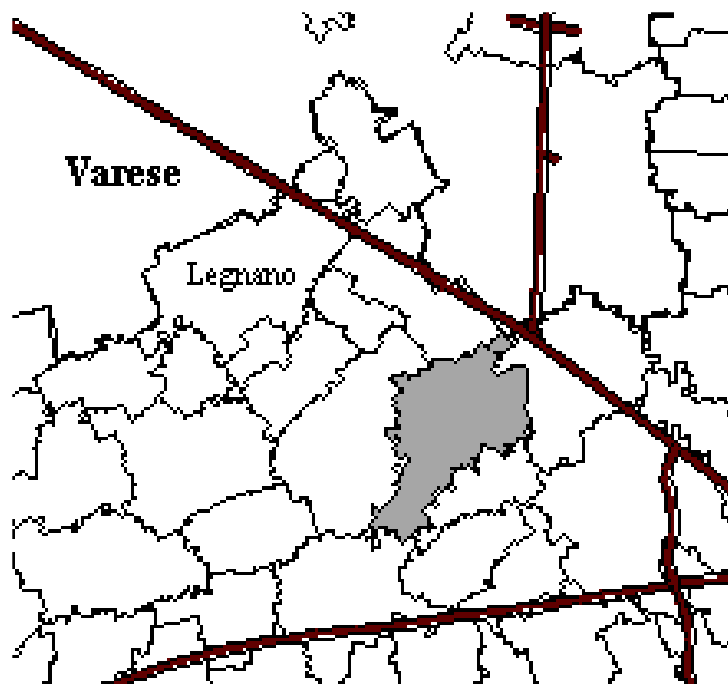
Stranieri residenti	2008	2009	2010	2011	2012	2013	2014	2015	2016
Residenti al 31 dicembre	396	414	466	496	451	488	506	523	566
Serie storica movimento demografico									
Nati	4	6	10	6	2	9	6	14	12
Morti	0	0	0	0	0	0	1	1	1
Iscritti	101	94	90	54	57	74	71	74	66
Cancellati	52	76	38	24	41	37	53	57	34

Carica	Cognome	Nome	Partito di rif.	Lista	Deleghe assessori
sindaco	De Giuli	Primo Paolo		LIBERAMENTE MOTTA	

vicesindaco	Possi	Maria Luisa		LIBERAMENTE MOTTA	<i>Commercio, Artigianato, Servizi sociali, Assistenza</i>
assessore	Bertolazzi	Giovanni		LIBERAMENTE MOTTA	<i>Bilancio, Programmazione, Attività produttive, Personale</i>
assessore	Marini	Ivan		LIBERAMENTE MOTTA	<i>Sport, Spettacolo, Tempo libero Turismo, Politiche giovanili Sicurezza, Protezione civile</i>

Consiglieri			Gruppo consiliare		
capogruppo	Maggi	Federico		LIBERAMENTE MOTTA	
consigliere	Arsoni	Enrico		LIBERAMENTE MOTTA	
consigliere	Brunato	Mauro		LIBERAMENTE MOTTA	
consigliere	Lodi Pasini	Silvia Dina		LIBERAMENTE MOTTA	
consigliere	Conti	Massimilla		LIBERAMENTE MOTTA	
capogruppo	Morici	Leonardo		LISTA CIVICA - PER IL NOSTRO PAESE - CENTRO SINISTRA	Cons. min.
consigliere	Bonfanti	Bianca Angela		LISTA CIVICA - PER IL NOSTRO PAESE - CENTRO SINISTRA	Cons. min.
consigliere	Cazzola	Laura		LISTA CIVICA - PER IL NOSTRO PAESE - CENTRO SINISTRA	Cons. min.
consigliere	Fusi	Cristiana		LISTA CIVICA - PER IL NOSTRO PAESE - CENTRO SINISTRA	Cons. min.

Nerviano



Popolazione	2008	2009	2010	2011	2012	2013	2014	2015	2016
Residente al 31 dicembre	17.388	17.415	17.499	17.534	17.335	17.398	17.430	17.343	17.270
Serie storica movimento demografico									
Nati	137	152	130	146	133	104	139	124	134
Morti	168	158	156	139	164	169	152	180	171
<i>Saldo movimento naturale</i>	-31	-6	-26	7	-31	-65	-13	-56	-37
Iscritti	526	555	620	531	832	673	566	442	512
Cancellati	516	522	510	503	531	545	521	473	548
<i>Saldo movimento migratorio</i>	10	33	110	28	301	128	45	-31	-36
<i>Saldo totale</i>	-21	27	84	35	270	63	32	-87	-73

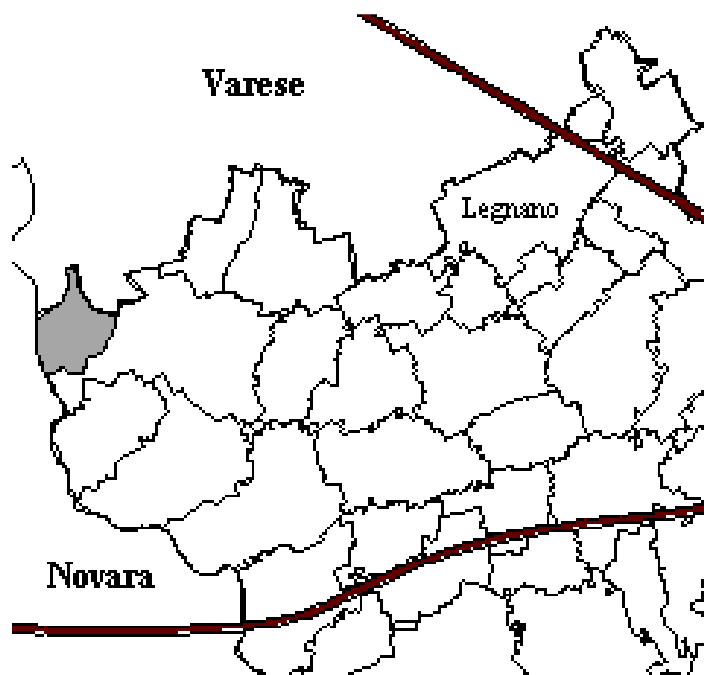
Stranieri residenti	2008	2009	2010	2011	2012	2013	2014	2015	2016
Residenti al 31 dicembre	838	963	1.103	1.133	1.136	1.206	1.226	1.209	1.181
Serie storica movimento demografico									
Nati	19	21	21	16	24	17	26	19	18
Morti	0	3	1	0	0	1	0	0	1
Iscritti	200	198	228	118	277	203	165	123	145
Cancellati	69	73	88	88	118	133	145	140	190

Carica	Cognome	Nome	Partito di rif.	Lista	Deleghe assessori
sindaco	Cozzi	Massimo	LN	LN-GRUPPO INDIPENDENTE NERVIANESE E/CON NERVIANO	

vicesindaco esterno	Girotti	Sergio	LN	CENTRO DEMOCRATICO NERVIANESE	<i>Pubblica istruzione, Politiche educative, Cultura, Associazionismo, Urp Informatizzazione, Innovazione</i>
assessore esterno	Airaghi	Alba Maria	LN	PER NERVIANO	<i>Personale, Bilancio, Tributi Servizi demografici</i>
assessore esterno	Re Sartò	Alfredo		GRUPPO INDIPENDENTE NERVIANESE E	<i>Politiche giovanili, Partecipazione, Sport, Tempo libero, Frazioni</i>
assessore esterno	Rimondi	Nazzareno			<i>Politiche sociali, Lavori pubblici Bandi, Finanziamenti</i>
assessore esterno	Rodolfi	Laura			<i>Urbanistica, Edilizia privata Ambiente, Territorio</i>

Consiglieri			Gruppo consiliare		
presidente	Guainazzi	David Michele	LN		
capogruppo	Zancarli	Paolo	LN		
consigliere	Alpoggio	Elisa	LN		
consigliere	Carugo	Francesca	LN		
consigliere	Crespi	Pamela	LN		
consigliere	Giubileo	Paolo Andrea	LN		
consigliere	Pagnoncelli	Raffaella	LN		
consigliere	Panaccio	Romano	LN		
capogruppo	Sala	Carlo		GRUPPO INDIPENDENTE NERVIANESE/CON NERVIANO	
consigliere	Musazzi	Paolo		GRUPPO INDIPENDENTE NERVIANESE/CON NERVIANO	
vicepresidente capogruppo	Codari	Arianna		GENTE PER NERVIANO	Cons. min.
capogruppo	Parini	Sergio		SCOSSA CIVICA TUTTI PER NERVIANO GENTE PER NERVIANO	Cons. min.
capogruppo	Colombo	Daniela		TUTTI PER NERVIANO	Cons. min.
capogruppo	Fontana	Enrico		NERVIANO IN COMUNE	Cons. min.
consigliere	Codari	Sara		NERVIANO IN COMUNE	Cons. min.
capogruppo	Camillo	Edi		MOVIMENTO 5 STELLE	Cons. min.

Nosate



Popolazione	2008	2009	2010	2011	2012	2013	2014	2015	2016
Residente al 31 dicembre	689	697	689	686	703	696	684	685	682
Serie storica movimento demografico									
Nati	8	8	5	3	4	3	1	6	1
Morti	4	5	5	9	7	8	12	8	12
<i>Saldo movimento naturale</i>	4	3	0	-6	-3	-5	-11	-2	-11
Iscritti	43	36	20	15	37	14	13	15	20
Cancellati	20	31	28	12	19	16	14	12	12
<i>Saldo movimento migratorio</i>	23	5	-8	3	18	-2	-1	3	8
<i>Saldo totale</i>	27	8	-8	-3	15	-7	-12	1	-3

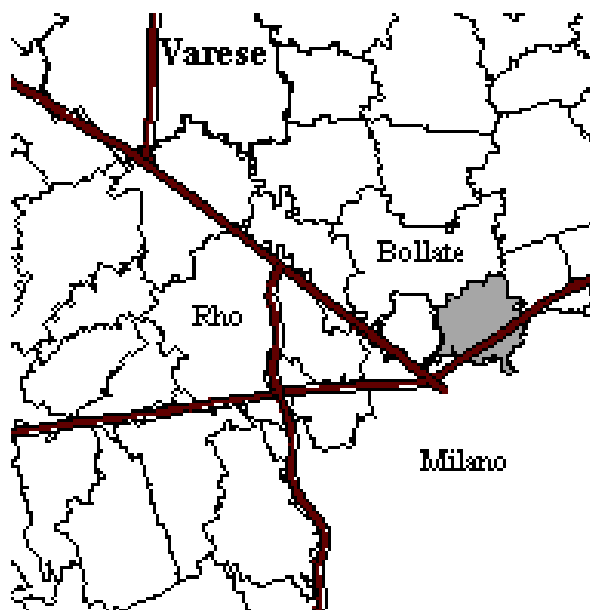
Stranieri residenti	2008	2009	2010	2011	2012	2013	2014	2015	2016
Residenti al 31 dicembre	31	29	31	27	37	28	26	23	28
Serie storica movimento demografico									
Nati	2	1	1	0	1	0	0	0	0
Morti	0	0	0	0	0	0	1	0	0
Iscritti	13	4	6	1	7	5	2	0	5
Cancellati	4	6	4	5	3	14	4	3	0

Carica	Cognome	Nome	Partito di rif.	Lista	Deleghe assessori
sindaco	Cattaneo	Roberto		NOSATE NUOVA	

vicesindaco	Miglio	Carlo		NOSATE NUOVA	<i>Urbanistica, Edilizia pubblica e privata, Finanze, Tributi, Bilancio</i>
assessore	Fumagalli	Claudio		NOSATE NUOVA	<i>Ecologia</i>

Consiglieri			Gruppo consiliare		
capogruppo	Miglio	Mattia		NOSATE NUOVA	
consigliere	Boldini	Silvio		NOSATE NUOVA	
consigliere	Chessa	Elisa		NOSATE NUOVA	
consigliere	Colpo	Evelyn		NOSATE NUOVA	
consigliere	Tirloni	Roberto		NOSATE NUOVA	
capogruppo	Pantaleo	Cataldo		NOI PER NOSATE	Cons. min.
consigliere	Rama	Marina		NOI PER NOSATE	Cons. min.
capogruppo	Pallaro	Bruno	LN		Cons. min.

Novate Milanese



Popolazione	2008	2009	2010	2011	2012	2013	2014	2015	2016
Residente al 31 dicembre	20.082	20.160	20.201	20.160	20.145	20.165	20.195	20.065	20.052
Serie storica movimento demografico									
Nati	174	162	160	153	146	151	145	144	135
Morti	157	186	181	153	186	166	170	183	178
<i>Saldo movimento naturale</i>	17	-24	-21	0	-40	-15	-25	-39	-43
Iscritti	542	650	591	503	874	657	612	605	616
Cancellati	633	548	529	544	644	622	557	696	586
<i>Saldo movimento migratorio</i>	-91	102	62	-41	230	35	55	-91	30
<i>Saldo totale</i>	-74	78	41	-41	190	20	30	-130	-13

Stranieri residenti	2008	2009	2010	2011	2012	2013	2014	2015	2016
Residenti al 31 dicembre	1.116	1.242	1.349	1.451	1.453	1.527	1.595	1.450	1.484
Serie storica movimento demografico									
Nati	19	17	19	22	25	24	22	18	29
Morti	3	3	0	1	1	2	3	4	0
Iscritti	219	239	242	184	305	270	237	192	204
Cancellati	125	113	135	82	147	196	169	337	199

Carica	Cognome	Nome	Partito di rif.	Lista	Deleghe assessori
sindaco	Guzzeloni	Lorenzo	PD	PD-LISTA SAITA VIVIAMO NOVATE-NOVATE PIÙ CHIARA	

vicesindaco esterno	Maldini	Daniela	PD		<i>Territorio, Lavori pubblici</i>
assessore esterno	Canton	Sidarta		NOVATE PIÙ CHIARA	<i>Promozione sociale</i>
assessore esterno	Carcano	Francesco	PD		<i>Risorse umane e finanziarie</i>
assessore esterno	Ricci	Gian Paolo	PD		<i>Istruzione, Cultura, Sport, Lavoro Partecipazione, Comunicazione</i>
assessore esterno	Saita	Arturo		LISTA SAITA VIVIAMO NOVATE GUZZELONI SINDACO	<i>Attività economiche, Polizia locale Protezione civile</i>

Consiglieri			Gruppo consiliare		
presidente	Giammello	Ernesto	PD		
capogruppo	Banfi	Patrizia	PD		
consigliere	Basile	Saverio	PD		
consigliere	Bernardi	Linda	PD		
consigliere	Leuci	Angela Pasqua	PD		
consigliere	Livio	Piercarlo	PD		
consigliere	Portella	Ivana	PD		
consigliere	Vetere	Andrea	PD		
vicepresidente capogruppo	Accorsi	Alberto		NOVATE PIÙ CHIARA	
capogruppo	Galtieri	Emanuela		LISTA SAITA VIVIAMO NOVATE GUZZELONI SINDACO	
capogruppo	Piovani	Maurizio Pietro Alessandro	FI		Cons. min.
consigliere	Giovinazzi	Fernando	FI		Cons. min.
capogruppo	Aliprandi	Massimiliano	LN		Cons. min.
capogruppo	Sordini	Barbara		MOVIMENTO 5 STELLE	Cons. min.
capogruppo	Silva	Matteo		NOVATE AL CENTRO	Cons. min.
capogruppo	Zucchelli	Luigi		UNITI PER NOVATE - NCD	Cons. min.

Noviglio



Popolazione	2008	2009	2010	2011	2012	2013	2014	2015	2016
Residente al 31 dicembre	4.278	4.386	4.459	4.478	4.286	4.600	4.553	4.560	4.584
Serie storica movimento demografico									
Nati	74	74	71	69	59	49	50	44	40
Morti	26	20	20	22	20	20	22	23	37
<i>Saldo movimento naturale</i>	48	54	51	47	39	29	28	21	3
Iscritti	381	214	164	154	199	513	156	156	201
Cancellati	123	160	142	182	198	228	231	170	180
<i>Saldo movimento migratorio</i>	258	54	22	-28	1	285	-75	-14	21
<i>Saldo totale</i>	306	108	73	19	40	314	-47	7	24

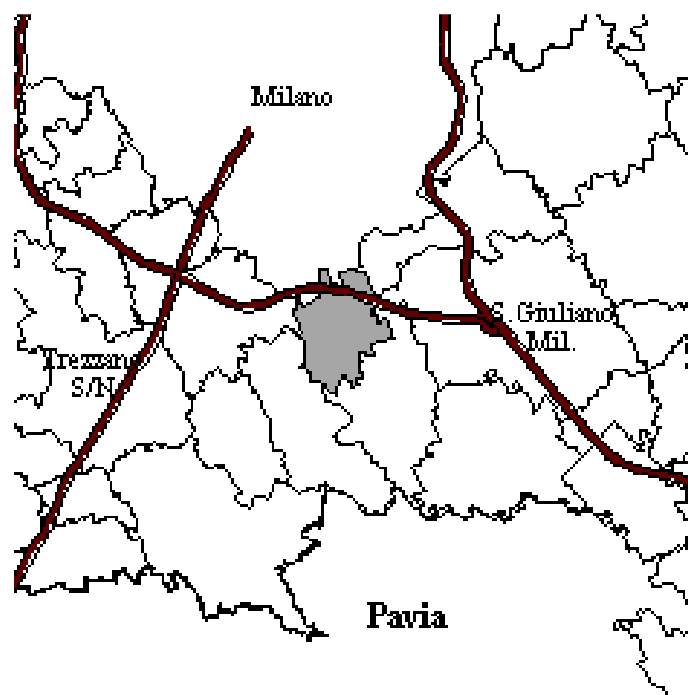
Stranieri residenti	2008	2009	2010	2011	2012	2013	2014	2015	2016
Residenti al 31 dicembre	157	170	180	175	117	153	149	144	155
Serie storica movimento demografico									
Nati	3	5	3	2	2	1	2	1	4
Morti	1	0	0	0	1	0	0	0	0
Iscritti	30	25	19	17	28	59	27	21	26
Cancellati	3	12	9	22	22	23	31	26	19

Carica	Cognome	Nome	Partito di rif.	Lista	Deleghe assessori
sindaco	Verduci	Nadia		IMPEGNO E SALVAGUARDIA DEL TERRITORIO	

vicesindaco	Noè	Gabriele Maria		IMPEGNO E SALVAGUARDIA DEL TERRITORIO	<i>Agricoltura, Ambiente Lavori pubblici</i>
assessore	Laborda	Ana Rosa		IMPEGNO E SALVAGUARDIA DEL TERRITORIO	<i>Politiche sociali, Cultura, Salute Eventi e manifestazioni</i>
assessore	Miera Dirube	Francisco Javier		IMPEGNO E SALVAGUARDIA DEL TERRITORIO	<i>Territorio, Urbanistica, Edilizia privata e convenzionata, Risorse umane, Economia e Lavoro</i>
assessore	Pagano	Marco		IMPEGNO E SALVAGUARDIA DEL TERRITORIO	<i>Trasformazione digitale e semplificazione amministrativa Diritti degli animali, Politiche giovanili, Mobilità e trasporti</i>

Consiglieri			Gruppo consiliare		
capogruppo	Cardani	Antonio "Tony"		IMPEGNO E SALVAGUARDIA DEL TERRITORIO	
consigliere	Bindini	Barbara		IMPEGNO E SALVAGUARDIA DEL TERRITORIO	
consigliere	D'Andrea	Canio		IMPEGNO E SALVAGUARDIA DEL TERRITORIO	
consigliere	Fiorin	Fulvio		IMPEGNO E SALVAGUARDIA DEL TERRITORIO	
capogruppo	Mainardi	Massimo		NOVIGLIO ANCH'IO	Cons. min.
consigliere	Cipolla	Orlando		NOVIGLIO ANCH'IO	Cons. min.
consigliere	Costigliola	Giuseppe		NOVIGLIO ANCH'IO	Cons. min.
consigliere	Gorgoglione	Michele		NOVIGLIO ANCH'IO	Cons. min.

Opera



Popolazione	2008	2009	2010	2011	2012	2013	2014	2015	2016
Residente al 31 dicembre	13.745	13.751	13.840	13.804	13.134	13.740	13.772	13.748	13.783
Serie storica movimento demografico									
Nati	105	146	121	128	100	103	115	112	108
Morti	72	140	99	121	129	106	113	107	119
<i>Saldo movimento naturale</i>	33	6	22	7	-29	-3	2	5	-11
Iscritti	580	519	583	474	536	1.077	453	488	563
Cancellati	481	519	516	517	561	468	423	517	517
<i>Saldo movimento migratorio</i>	99	0	67	-43	-25	609	30	-29	46
<i>Saldo totale</i>	132	6	89	-36	-54	606	32	-24	35

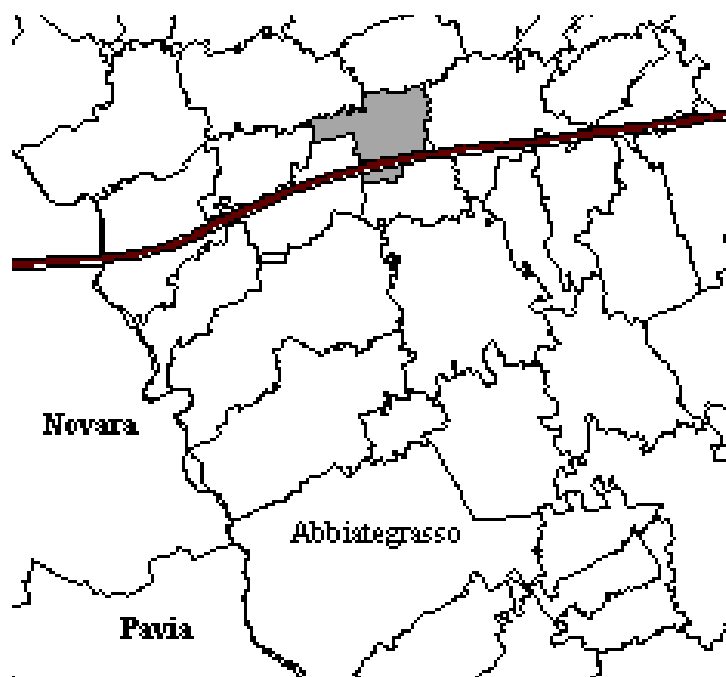
Stranieri residenti	2008	2009	2010	2011	2012	2013	2014	2015	2016
Residenti al 31 dicembre	985	1.054	1.151	1.197	877	1.131	1.129	1.068	1.086
Serie storica movimento demografico									
Nati	17	19	21	5	12	11	17	19	15
Morti	2	0	1	0	1	1	0	0	1
Iscritti	210	207	184	122	179	404	136	169	151
Cancellati	109	138	87	76	148	150	138	230	147

Carica	Cognome	Nome	Partito di rif.	Lista	Deleghe assessori
sindaco	Fusco	Ettore	LN	LISTA FUSCO SINDACO (PDL - LN - FRATELLI D'ITALIA CENTRODESTRA NAZIONALE)	

vicesindaco	Nucera	Antonino		LISTA FUSCO SINDACO (PDL - LN - FRATELLI D'ITALIA CENTRODESTRA NAZIONALE)	<i>Urbanistica, Edilizia pubblica Edilizia privata, Arredo urbano Trasporti, Viabilità</i>
assessore	Bozzini	Lorenzo		LISTA FUSCO SINDACO (PDL - LN - FRATELLI D'ITALIA CENTRODESTRA NAZIONALE)	<i>Lavori pubblici, Patrimonio Bilancio, Innovazione tecnologica Attività produttive, Lavoro</i>
assessore	Gimmillaro	Maria Pia		LISTA FUSCO SINDACO (PDL - LN - FRATELLI D'ITALIA CENTRODESTRA NAZIONALE)	<i>Cultura, Educazione, Scuola Pari opportunità</i>
assessore	Pozzoli	Alberto		LISTA FUSCO SINDACO (PDL - LN - FRATELLI D'ITALIA CENTRODESTRA NAZIONALE)	<i>Sport, Tempo libero Giovani, Commercio</i>

Consiglieri			Gruppo consiliare		
capogruppo	Gusmeri	Simone Stefano		LISTA FUSCO SINDACO (PDL - LN - FRATELLI D'ITALIA CENTRODESTRA NAZIONALE)	
consigliere	Calamaro	Laura		LISTA FUSCO SINDACO (PDL - LN - FRATELLI D'ITALIA CENTRODESTRA NAZIONALE)	
consigliere	Colombo	Renato		LISTA FUSCO SINDACO (PDL - LN - FRATELLI D'ITALIA CENTRODESTRA NAZIONALE)	
consigliere	De Mario	Lucio		LISTA FUSCO SINDACO (PDL - LN - FRATELLI D'ITALIA CENTRODESTRA NAZIONALE)	
consigliere	La Torre	Patrizia		LISTA FUSCO SINDACO (PDL - LN - FRATELLI D'ITALIA CENTRODESTRA NAZIONALE)	
consigliere	Petrone	Teresa		LISTA FUSCO SINDACO (PDL - LN - FRATELLI D'ITALIA CENTRODESTRA NAZIONALE)	
consigliere	Zacchetti	Ileana		LISTA FUSCO SINDACO (PDL - LN - FRATELLI D'ITALIA CENTRODESTRA NAZIONALE)	
capogruppo	Virgilio	Alessandro		VIRGILIO SINDACO IL CENTROSINISTRA DEL CAMBIAMENTO	Cons. min.
consigliere	Angeli	Paolo Battista		VIRGILIO SINDACO IL CENTROSINISTRA DEL CAMBIAMENTO	Cons. min.
consigliere	Cavallone	Francesco		VIRGILIO SINDACO IL CENTROSINISTRA DEL CAMBIAMENTO	Cons. min.
consigliere	Raciti	Maria Giustina		VIRGILIO SINDACO IL CENTROSINISTRA DEL CAMBIAMENTO	Cons. min.
capogruppo	Sandolo	Augusto		GRUPPO MISTO	Cons. min.

Ossona



Popolazione	2008	2009	2010	2011	2012	2013	2014	2015	2016
Residente al 31 dicembre	4.067	4.101	4.150	4.167	4.214	4.262	4.292	4.268	4.288
Serie storica movimento demografico									
Nati	37	31	32	35	30	31	25	33	32
Morti	30	26	22	52	36	38	39	48	33
<i>Saldo movimento naturale</i>	7	5	10	-17	-6	-7	-14	-15	-1
Iscritti	213	129	171	121	201	179	155	128	167
Cancellati	126	100	132	87	116	124	111	137	146
<i>Saldo movimento migratorio</i>	87	29	39	34	85	55	44	-9	21
<i>Saldo totale</i>	94	34	49	17	79	48	30	-24	20

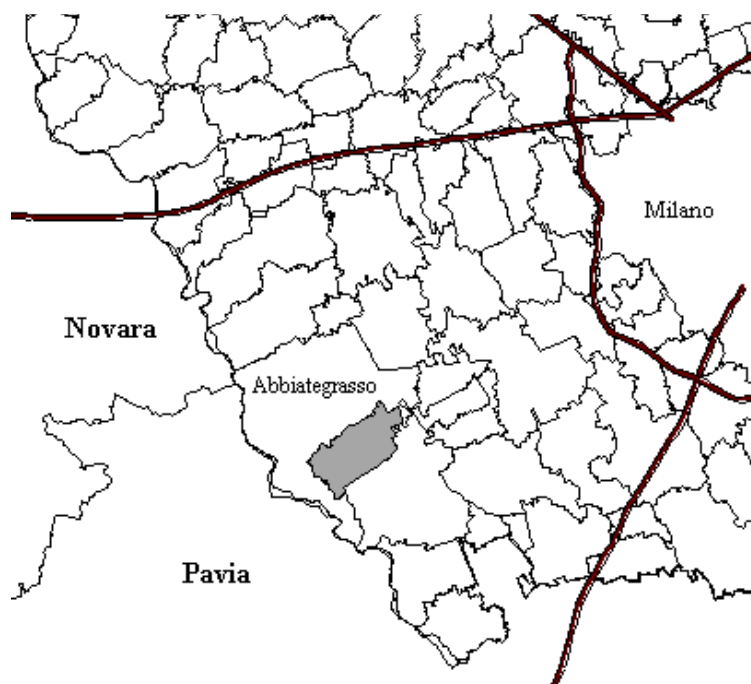
Stranieri residenti	2008	2009	2010	2011	2012	2013	2014	2015	2016
Residenti al 31 dicembre	259	280	311	321	340	361	373	367	347
Serie storica movimento demografico									
Nati	4	4	4	2	3	5	3	8	2
Morti	0	0	0	0	0	0	0	0	2
Iscritti	67	45	58	34	68	46	47	41	43
Cancellati	29	24	27	24	31	25	35	47	63

Carica	Cognome	Nome	Partito di rif.	Lista	Deleghe assessori
sindaco	Venegoni	Marino		INCONTRO	

vicesindaco	Oldani	Giovanni		INCONTRO	<i>Ambiente, Istruzione, Cultura Expo</i>
assessore	Gussoni	Pier Luigi		INCONTRO	<i>Servizi alla persona, Integrazione Rapporti con le Associazioni Sport Volontariato, Pace Politiche internazionali</i>
assessore esterno	Monno	Francesca Lara			<i>Edilizia privata, Lavori Pubblici, Urbanistica</i>
assessore	Porrati	Monica		INCONTRO	<i>Protezione civile, Viabilità Sicurezza, Commercio</i>

Consiglieri			Gruppo consiliare		
capogruppo	Poli	Alberto		INCONTRO	
consigliere	Cacciatori	Luca		INCONTRO	
consigliere	Lovati	Angela		INCONTRO	
consigliere	Tunesi	Valerio		INCONTRO	
consigliere	Zanaboni	Francesco		INCONTRO	
capogruppo	Garavaglia	Sergio		SIAMO OSSONA	Cons. min.
consigliere	Portaluppi	Maria Stella		SIAMO OSSONA	Cons. min.
consigliere	Viganò	Maurizio		SIAMO OSSONA	Cons. min.
capogruppo	Rossi	Gilberto		CAMBIAMO OSSONA	Cons. min.

Ozzero



Popolazione	2008	2009	2010	2011	2012	2013	2014	2015	2016
Residente al 31 dicembre	1.432	1.465	1.480	1.504	1.501	1.535	1.529	1.495	1.489
Serie storica movimento demografico									
Nati	14	16	12	18	8	18	7	8	11
Morti	9	7	6	14	8	6	12	14	15
<i>Saldo movimento naturale</i>	5	9	6	4	0	12	-5	-6	-4
Iscritti	103	67	52	71	90	83	65	39	74
Cancellati	71	43	43	51	64	61	66	67	76
<i>Saldo movimento migratorio</i>	32	24	9	20	26	22	-1	-28	-2
<i>Saldo totale</i>	37	33	15	24	26	34	-6	-34	-6

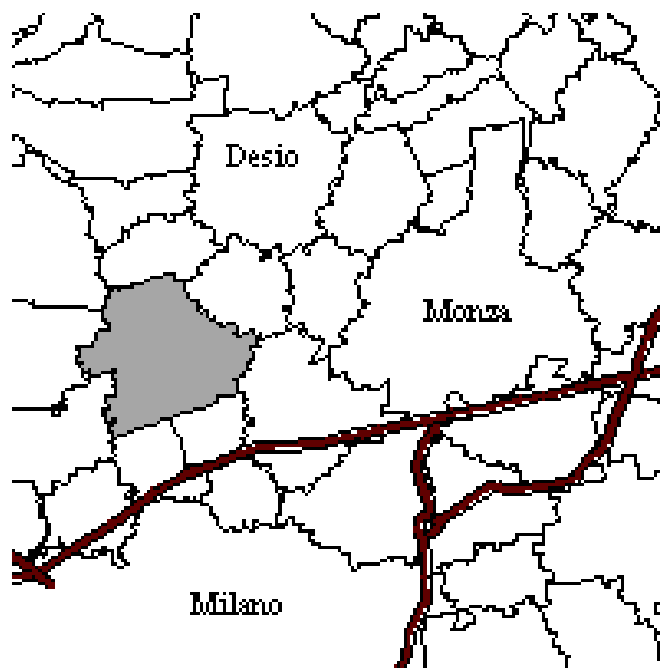
Stranieri residenti	2008	2009	2010	2011	2012	2013	2014	2015	2016
Residenti al 31 dicembre	60	78	85	82	82	86	87	77	70
Serie storica movimento demografico									
Nati	1	1	1	2	2	0	0	0	0
Morti	0	0	0	0	0	0	0	0	0
Iscritti	18	22	11	10	12	17	12	3	12
Cancellati	18	4	4	13	8	13	11	13	19

Carica	Cognome	Nome	Partito di rif.	Lista	Deleghe assessori
sindaco	Villani	Guglielmo		TUTTI PER OZZERO	

vicesindaco	Malvezzi	Vittorio Ettore		TUTTI PER OZZERO	<i>Cultura, Istruzione, Politiche giovanili, Sport, Volontariato, Servizi alla persona ed alla comunità</i>
assessore capogruppo	Invernizzi	Pietro		TUTTI PER OZZERO	<i>Politiche ambientali e del territorio Rapporti con enti esterni, Tempo libero, Bilancio, Turismo, Attività produttive</i>

Consiglieri			Gruppo consiliare		
consigliere	Botta	Attilio		TUTTI PER OZZERO	
consigliere	Chiodini	Marco		TUTTI PER OZZERO	
consigliere	Marconi	Stefano		TUTTI PER OZZERO	
consigliere	Temporiti	Martina		TUTTI PER OZZERO	
consigliere	Trivella	Roberto		TUTTI PER OZZERO	
capogruppo	Chiodini	Willie		PROGRESSO PER OZZERO	Cons. min.
consigliere	Posla	Simona		PROGRESSO PER OZZERO	Cons. min.
consigliere	Pusterla	Caterina		PROGRESSO PER OZZERO	Cons. min.

Paderno Dugnano



Popolazione	2008	2009	2010	2011	2012	2013	2014	2015	2016
Residente al 31 dicembre	47.349	47.485	47.695	47.799	46.785	47.048	46.951	46.633	46.590
Serie storica movimento demografico									
Nati	410	426	428	413	370	376	364	372	388
Morti	367	377	348	386	405	391	435	444	417
<i>Saldo movimento naturale</i>	43	49	80	27	-35	-15	-71	-72	-29
Iscritti	1.704	1.517	1.514	1.528	1.904	2.023	1.432	1.265	1.434
Cancellati	1.531	1.430	1.384	1.451	1.573	1.745	1.458	1.511	1.448
<i>Saldo movimento migratorio</i>	173	87	130	77	331	278	-26	-246	-14
<i>Saldo totale</i>	216	136	210	104	296	263	-97	-318	-43

Stranieri residenti	2008	2009	2010	2011	2012	2013	2014	2015	2016
Residenti al 31 dicembre	2.933	3.133	3.411	3.527	3.572	3.770	3.720	3.642	3.735
Serie storica movimento demografico									
Nati	62	50	67	44	62	58	49	73	72
Morti	1	1	3	2	2	1	2	7	5
Iscritti	688	595	657	486	731	698	471	437	400
Cancellati	321	395	379	370	386	500	521	515	374

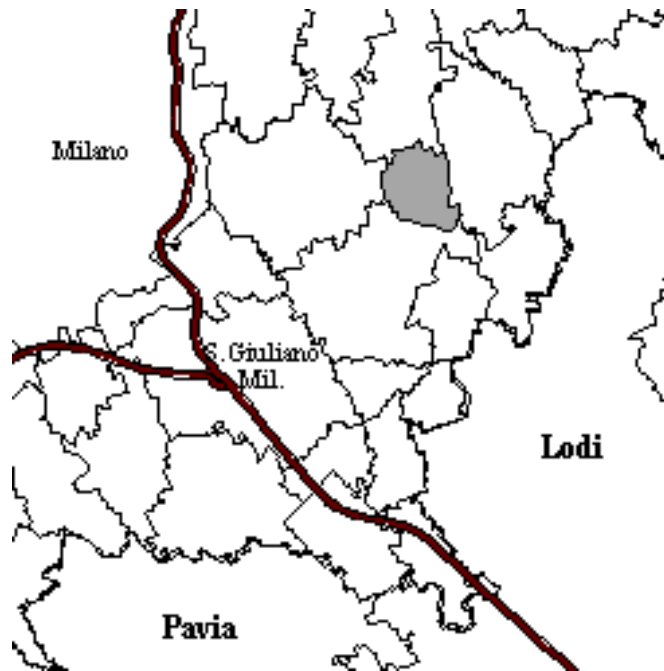
Municipio di Paderno Dugnano Sindaco, Giunta, Consiglio / tel. 02/910041 – fax 02/91004406

Carica	Cognome	Nome	Partito di rif.	Lista	Deleghe assessori
sindaco	Alparone	Marco	FI	FI-LN-PADERNO DUGNANO CRESCHE-PROGETTO PADERNO DUGNANO	

vicesindaco esterno	Bogani	Gianluca	LN		Urbanistica, Edilizia privata, Parco Grugnotorto Villorese, Trasporto pubblico locale, Servizio di igiene pubblica
assessore esterno	Boffi	Roberto Carlo			Servizi sociali, Famiglia Innovazione e integrazione sociale, Smart city
assessore esterno	Di Maio	Giovanni			Personale, Viabilità, Aziende partecipate, Protezione civile
assessore esterno	Nava	Arianna			Pari opportunità, Scuola, Cultura Eventi, Giovani
assessore esterno	Rudellin	Nadia			Ambiente, Ecologia, Educazione ambientale, Decoro urbano Servizi cimiteriali
assessore esterno	Tonello	Andrea	FI		Infrastrutture, Lavori pubblici, Reti idriche fognarie e tecnologiche Patrimonio

Consiglieri			Gruppo consiliare		
presidente	Torraca	Umberto	FI		
capogruppo	Turano	Nicola	FI		
consigliere	Colzani	Francesco	FI		
consigliere	Russo	Elisabetta	FI		
capogruppo	Ghioni	Alberto		PADERNO DUGNANO CRESCE	
consigliere	Boatto	Francesco		PADERNO DUGNANO CRESCE	
consigliere	Fossati	Alfonso		PADERNO DUGNANO CRESCE	
consigliere	Gorla	Christian		PADERNO DUGNANO CRESCE	
consigliere	Mornati	Simone		PADERNO DUGNANO CRESCE	
consigliere	Tagliabue	Simone		PADERNO DUGNANO CRESCE	
capogruppo	Riboldi	Fabrizio	LN		
consigliere	Viviani	Luca	LN		
capogruppo	Rienzo	Francesco Ignazio		PROGETTO PADERNO DUGNANO	
consigliere	Mosconi	Mario Giovanni		PROGETTO PADERNO DUGNANO	
consigliere	Pirovano	Giancarlo		PROGETTO PADERNO DUGNANO	
vicepresidente	Maestri	Efrem	PD		Cons. min.
capogruppo	Caniato	Antonella Maria	PD		Cons. min.
consigliere	Caputo	Daniela	PD		Cons. min.
consigliere	Coloretti	Marco	PD		Cons. min.
consigliere	Marelli	Eugenio	PD		Cons. min.
consigliere	Scorta	Michela	PD		Cons. min.
capogruppo	Abbate	Emiliano Giancarlo		MOVIMENTO 5 STELLE	Cons. min.
consigliere	Cezza	Achille		MOVIMENTO 5 STELLE	Cons. min.
capogruppo	Giuranna	Giovanni		INSIEME PER CAMBIARE	Cons. min.

Pantigliate



Popolazione	2008	2009	2010	2011	2012	2013	2014	2015	2016
Residente al 31 dicembre	5.802	5.872	5.983	6.046	5.844	5.807	6.036	6.064	6.113
Serie storica movimento demografico									
Nati	72	65	63	65	52	53	64	47	45
Morti	37	31	49	29	43	50	35	68	36
<i>Saldo movimento naturale</i>	35	34	14	36	9	3	29	-21	9
Iscritti	272	248	293	275	258	206	397	281	281
Cancellati	213	212	196	248	283	246	197	232	241
<i>Saldo movimento migratorio</i>	59	36	97	27	-25	-40	200	49	40
<i>Saldo totale</i>	94	70	111	63	-16	-37	229	28	49

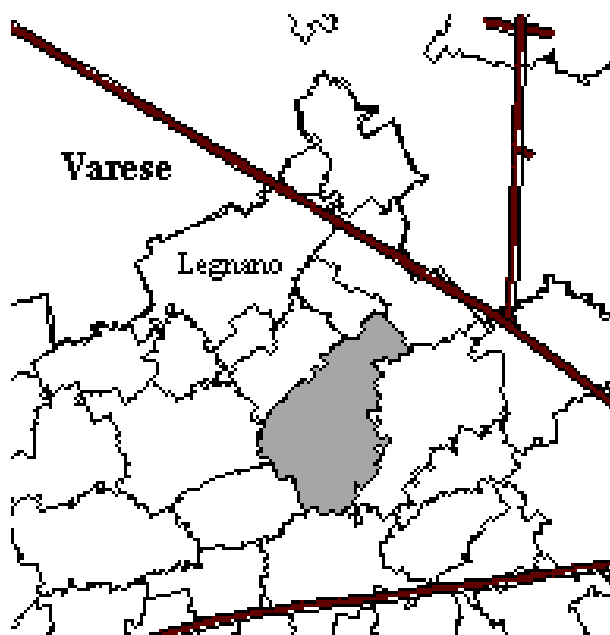
Stranieri residenti	2008	2009	2010	2011	2012	2013	2014	2015	2016
Residenti al 31 dicembre	360	395	464	512	404	422	547	588	632
Serie storica movimento demografico									
Nati	8	10	4	8	7	12	14	12	9
Morti	0	1	0	0	0	0	1	1	0
Iscritti	73	78	106	89	107	83	180	100	93
Cancellati	49	43	37	41	58	65	55	59	58

Carica	Cognome	Nome	Partito di rif.	Lista	Deleghe assessori
sindaco	Veneziano	Claudio Giorgio		SOCIETÀ E AMBIENTE	

vicesindaco	Abate	Franco		SOCIETÀ E AMBIENTE	<i>Bilancio, Tributi, Gestione risorse Personale dipendente, Equità</i>
assessore esterno	Masiero	Irene			<i>Politiche sociali</i>
assessore	Villani	Giuseppe		SOCIETÀ E AMBIENTE	<i>Cultura, Sport, Politiche giovanili, Manifestazioni</i>
assessore est	Vimercati	Anna Maria			<i>Pubblica istruzione, Lavoro</i>

Consiglieri			Gruppo consiliare		
capogruppo	D'Argenio	Pellegrino		SOCIETÀ E AMBIENTE	
consigliere	Fondrini	Elena		SOCIETÀ E AMBIENTE	
consigliere	Grazioli	Cinzia Mariarosa		SOCIETÀ E AMBIENTE	
consigliere	Malfettone	Antonio		SOCIETÀ E AMBIENTE	
consigliere	Naccari	Rosalia		SOCIETÀ E AMBIENTE	
consigliere	Stilli	Gabriele		SOCIETÀ E AMBIENTE	
capogruppo	Rozzoni	Lidia Maria		PANTIGLIATE AL CENTRO	Cons. min.
consigliere	Pricca	Fabio		PANTIGLIATE AL CENTRO	Cons. min.
capogruppo	Fedi	Gianfranco		MOVIMENTO 5 STELLE	Cons. min.
capogruppo	Cabiddu	Marco		PANTIGLIATE DEMOCRATICA	Cons. min.

Parabiago



Popolazione	2008	2009	2010	2011	2012	2013	2014	2015	2016
Residente al 31 dicembre	26.168	26.607	26.952	27.231	26.716	27.518	27.665	27.692	27.747
Serie storica movimento demografico									
Nati	279	277	273	291	288	295	282	228	245
Morti	232	198	227	223	240	213	247	223	260
<i>Saldo movimento naturale</i>	47	79	46	68	48	82	35	5	-15
Iscritti	1.318	1.039	1.123	1.013	1.146	1.587	901	875	912
Cancellati	727	679	824	802	1.033	867	789	853	842
<i>Saldo movimento migratorio</i>	591	360	299	211	113	720	112	22	70
<i>Saldo totale</i>	638	439	345	279	161	802	147	27	55

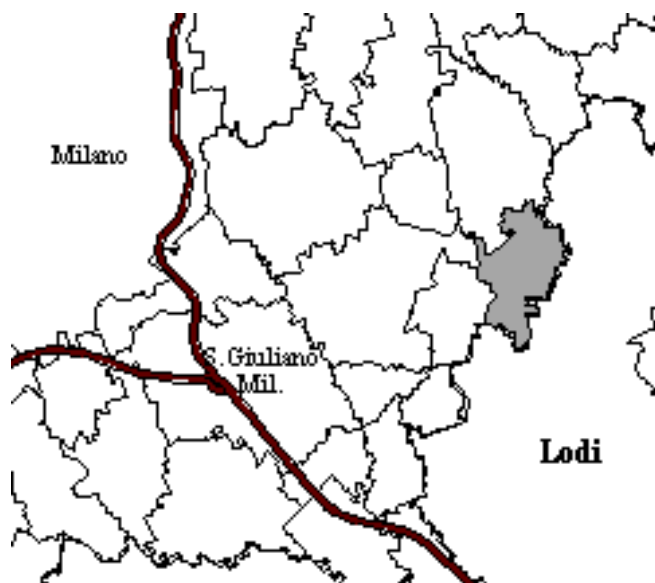
Stranieri residenti	2008	2009	2010	2011	2012	2013	2014	2015	2016
Residenti al 31 dicembre	1.410	1.586	1.837	1.977	1.766	2.111	2.210	2.233	2.250
Serie storica movimento demografico									
Nati	30	38	24	30	45	50	40	37	23
Morti	0	1	1	3	1	1	0	1	5
Iscritti	346	313	411	276	410	604	309	264	248
Cancellati	166	137	160	136	243	259	210	241	249

Carica	Cognome	Nome	Partito di rif.	Lista	Deleghe assessori
sindaco	Cucchi	Raffaele	LN	FI-LN-ATTIVA MENTE	

vicesindaco	Nebuloni	Adriana	FI		<i>Cultura, Istruzione, Piano diritto allo studio, Eventi, Manifestazioni Associazioni culturali, Anagrafe Stato civile</i>
assessore esterno	Lonati	Elisa	LN		<i>Sociale, Famiglia, Politiche alle persone, Associazioni sociali</i>
assessore esterno	Quieti	Dario			<i>Edifici pubblici, Spazi pubblici Parabiago senza barriere, Ecologia</i>
assessore esterno	Scalvini	Diego	LN		<i>Politiche per il contrasto della disoccupazione, Lavoro, Giovani Casa, Sport, Tempo libero, Bandi regionali ed europei Associazioni sportive Trasparenza, Personale Sistemi informativi.</i>
assessore esterno	Slavazza	Maria Enrica			<i>Urbanistica, Edilizia privata Ambiente, Agricoltura, Agenda 21</i>

Consiglieri			Gruppo consiliare		
presidente	Borghi	Franco	FI		
capogruppo	Lotterio	Andrea	FI		
consigliere	Belloni	Gianemilio	FI		
consigliere	Grandini	Mario	FI		
capogruppo	Rimoldi	Paolo	LN		
consigliere	Ferrario	Luca	LN		
consigliere	Pattarello	Giorgio	LN		
consigliere	Ronchi	Aldo	LN		
consigliere	Zerbini	Stefania	LN		
capogruppo	Dell'Acqua	Ronberto		ATTIVA MENTE	
capogruppo	Colombo	Giorgio	PD		Cons. min.
consigliere	Bollati	Edoardo	PD		Cons. min.
consigliere	Cogliati	Anna Maria	PD		Cons. min.
consigliere	Schirru	Laura	PD		Cons. min.
capogruppo	Ghiani	Alessandra		N.O.I. DEMOCRATICI IMPEGNATI	Cons. min.
capogruppo	Vitali	Christian		MOVIMENTO 5 STELLE	Cons. min.

Paullo



Popolazione	2008	2009	2010	2011	2012	2013	2014	2015	2016
Residente al 31 dicembre	10.824	10.995	11.132	11.169	11.153	11.280	11.334	11.455	11.461
Serie storica movimento demografico									
Nati	91	118	93	115	104	84	86	102	81
Morti	97	85	84	68	105	73	92	88	79
<i>Saldo movimento naturale</i>	-6	33	9	47	-1	11	-6	14	2
Iscritti	479	459	462	380	540	483	444	466	433
Cancellati	357	321	334	390	408	367	384	359	429
<i>Saldo movimento migratorio</i>	122	138	128	-10	132	116	60	107	4
<i>Saldo totale</i>	116	171	137	37	131	127	54	121	6

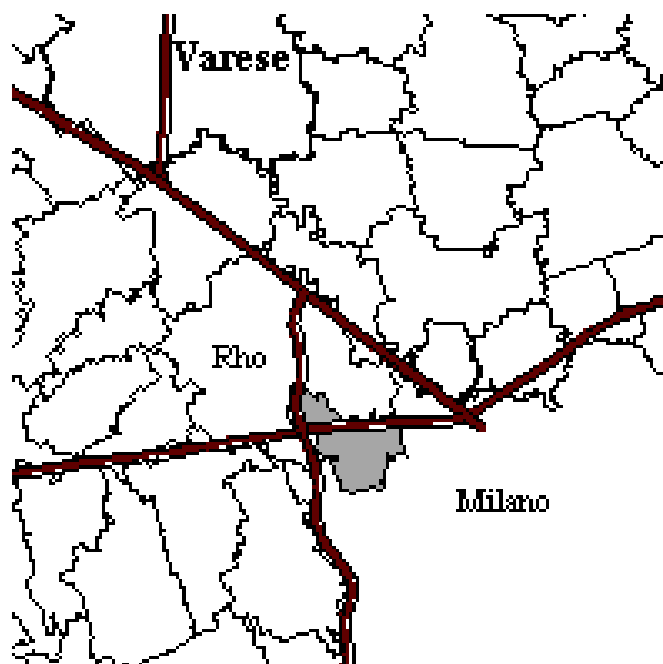
Stranieri residenti	2008	2009	2010	2011	2012	2013	2014	2015	2016
Residenti al 31 dicembre	863	1.013	1.112	1.137	1.124	1.214	1.244	1.279	1.268
Serie storica movimento demografico									
Nati	15	22	16	19	27	25	20	27	12
Morti	0	1	1	0	1	1	0	1	0
Iscritti	203	208	193	128	221	190	185	187	119
Cancellati	76	58	94	103	124	100	155	152	142

Carica	Cognome	Nome	Partito di rif.	Lista	Deleghe assessori
sindaco	Lorenzini	Federico		PER LA CITTÀ DI PAULLO	

vicesindaco	Battioni	Marta		PER LA CITTÀ DI PAULLO	<i>Politiche sociali, Salute Attuazione del programma</i>
assessore	Gilberti	Danila		PER LA CITTÀ DI PAULLO	<i>Finanze, Bilancio, Tributi</i>
assessore	Morabito	Franco		PER LA CITTÀ DI PAULLO	<i>Istruzione, Formazione professionale, Mobilità Viabilità, Trasporti</i>
assessore	Salmoiraghi	Filippo		PER LA CITTÀ DI PAULLO	<i>Ambiente, Energia, Agricoltura Verde pubblico, Protezione civile</i>
assessore	Sergi	Roberto		PER LA CITTÀ DI PAULLO	<i>Lavori pubblici, Manutenzioni Arredo urbano</i>

Consiglieri			Gruppo consiliare		
capogruppo	Consolati	Massimiliano		PER LA CITTÀ DI PAULLO	
consigliere	Cuman	Valeria Letizia		PER LA CITTÀ DI PAULLO	
consigliere	Pandini	Lara		PER LA CITTÀ DI PAULLO	
consigliere	Perego	Felice Enrico		PER LA CITTÀ DI PAULLO	
consigliere	Rotondo	Federica		PER LA CITTÀ DI PAULLO	
consigliere	Zarcone	Pietro		PER LA CITTÀ DI PAULLO	
capogruppo	Pignarca	Renato Walter	LN		Cons. min.
capogruppo	Lavinci	Luca		ARIA NUOVA PER PAULLO	Cons. min.
consigliere	Bellani	Barbara Maria		ARIA NUOVA PER PAULLO	Cons. min.
capogruppo	Pacchioni	Alberto		CITTADINI DI PAULLO	Cons. min.
consigliere	Desio	Massimo		CITTADINI DI PAULLO	Cons. min.

Pero



Popolazione	2008	2009	2010	2011	2012	2013	2014	2015	2016
Residente al 31 dicembre	10.533	10.680	10.749	10.806	10.324	10.932	11.026	11.084	11.198
Serie storica movimento demografico									
Nati	92	91	100	93	78	95	102	83	98
Morti	86	72	83	70	88	78	76	93	104
<i>Saldo movimento naturale</i>	6	19	17	23	-10	17	26	-10	-6
Iscritti	641	484	568	447	576	1.183	458	527	547
Cancellati	420	356	516	413	505	592	390	459	427
<i>Saldo movimento migratorio</i>	221	128	52	34	71	591	68	68	120
<i>Saldo totale</i>	227	147	69	57	61	608	94	58	114

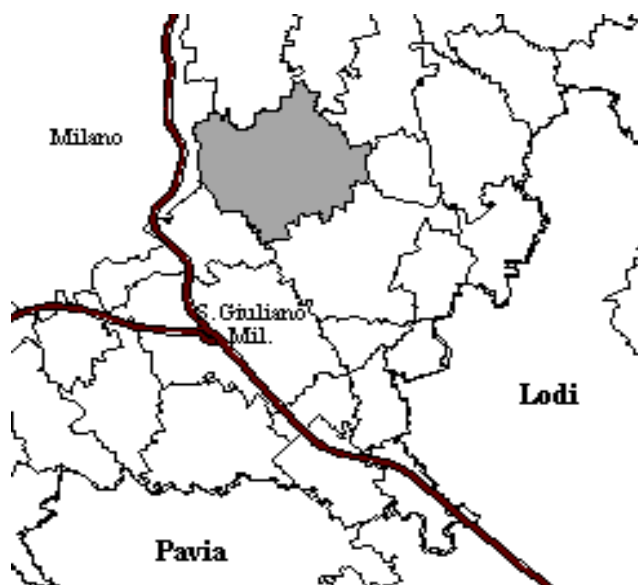
Stranieri residenti	2008	2009	2010	2011	2012	2013	2014	2015	2016
Residenti al 31 dicembre	949	1.069	1.186	1.279	1.051	1.513	1.589	1.605	1.651
Serie storica movimento demografico									
Nati	11	11	21	14	19	7	38	24	27
Morti	0	0	0	1	0	1	2	1	1
Iscritti	231	208	329	215	315	522	274	244	236
Cancellati	93	88	212	122	242	60	198	228	216

Carica	Cognome	Nome	Partito di rif.	Lista	Deleghe assessori
sindaco	Belotti	Maria Rosa		NOI INSIEME PER PERO	

vicesindaco	Bossi	Daniela		NOI INSIEME PER PERO	<i>Qualità urbana, Beni comuni Programma, Risorse finanziarie</i>
assessore	Aiello	Claudio		NOI INSIEME PER PERO	<i>Politiche per le relazioni di comunità</i>
assessore	Lunghi	Emilio		NOI INSIEME PER PERO	<i>Politiche sociali Politiche scolastiche</i>
assessore	Mirandola	Vanni		NOI INSIEME PER PERO	<i>Politiche del territorio</i>
assessore esterno	Negrini	Luigi			<i>Servizi di polizia locale</i>

Consiglieri			Gruppo consiliare		
presidente	Tocco	Matteo		NOI INSIEME PER PERO	
consigliere	La Placa	Serena Maria		NOI INSIEME PER PERO	
consigliere	Tanghetti	Giovanni		NOI INSIEME PER PERO	
consigliere	Tarditi	Valentina		NOI INSIEME PER PERO	
vicepresidente capogruppo	Maiocchi	Laura		LISTA CIVICA – LA GENTE IN COMUNE	Cons. min.
capogruppo	Molesini	Paola		AGORA'	Cons. min.
consigliere	Mazzei	Giacomo		AGORA'	Cons. min.
consigliere	Daniele	Nicola		GRUPPO MISTO	Cons. min.
consigliere	Eterno	Daniele		GRUPPO MISTO	Cons. min.
consigliere	Passari	Luigi		GRUPPO MISTO	Cons. min.
consigliere	Valia	Clarissa		GRUPPO MISTO	Cons. min.
consigliere	Vilardo	Carmela		GRUPPO MISTO	Cons. min.

Peschiera Borromeo



Popolazione	2008	2009	2010	2011	2012	2013	2014	2015	2016
Residente al 31 dicembre	22.297	22.673	22.774	22.807	22.515	23.091	23.077	23.397	23.515
Serie storica movimento demografico									
Nati	245	251	218	230	207	201	201	191	202
Morti	132	123	141	133	169	137	154	148	162
<i>Saldo movimento naturale</i>	113	128	77	97	38	64	47	43	40
Iscritti	884	949	811	773	1.069	1.438	943	1.045	901
Cancellati	791	701	787	837	836	926	1.004	768	823
<i>Saldo movimento migratorio</i>	93	248	24	-64	233	512	-61	277	78
<i>Saldo totale</i>	206	376	101	33	271	576	-14	320	118

Stranieri residenti	2008	2009	2010	2011	2012	2013	2014	2015	2016
Residenti al 31 dicembre	1.078	1.208	1.277	1.330	1.257	1.457	1.533	1.657	1.740
Serie storica movimento demografico									
Nati	21	21	17	17	22	21	25	14	28
Morti	2	2	2	2	2	1	1	0	1
Iscritti	190	242	226	169	247	408	245	283	237
Cancellati	120	112	157	116	167	208	169	159	181

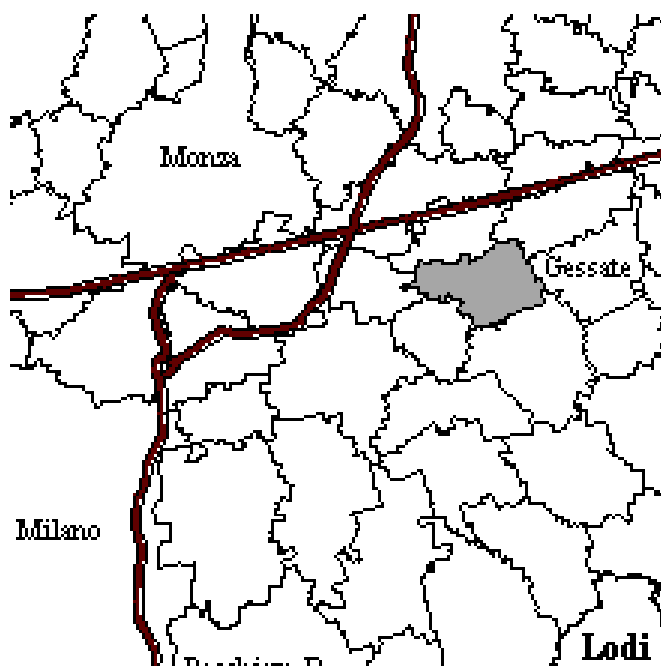
Municipio di Peschiera Borromeo Sindaco, Giunta, Consiglio / tel. 02/516901 – fax 02/51690207-292

Carica	Cognome	Nome	Partito di rif.	Lista	Deleghe assessori
sindaco	Molinari	Caterina	PESCHIERA RIPARTE	PESCHIERA RIPARTE - PESCHIERA BENE COMUNE	

vicesindaco esterno	Righini	Marco		PESCHIERA RIPARTE	<i>Ambiente, Trasporti e Mobilità Smart city e Innovazione, Patrimonio</i>
assessore esterno	D'Andrea	Orazio			<i>Bilancio, Entrate e Tributi Commercio e Attività produttive Farmacie comunali</i>
assessore esterno	Gatti	Chiara		PESCHIERA RIPARTE	<i>Scuola, Politiche culturali sportive e giovanili</i>
assessore esterno	Ornano	Franco		PESCHIERA BENE COMUNE	<i>Partecipazione Associazioni Protezione civile</i>
assessore esterno	Parisotto	Antonella		PESCHIERA RIPARTE	<i>Servizi alla persona e alla famiglia Bandi europei & fundraising, Pari opportunità, Politiche della casa e del lavoro</i>

Consiglieri			Gruppo consiliare		
presidente	Rosso	Isabella		PESCHIERA RIPARTE	
capogruppo	Capriglia	Giancarlo		PESCHIERA RIPARTE	
consigliere	Baratella	Anna		PESCHIERA RIPARTE	
consigliere	Colombo	Roberto Francesco Maria		PESCHIERA RIPARTE	
consigliere	Costa	Franca		PESCHIERA RIPARTE	
consigliere	D'Onofrio	Marco		PESCHIERA RIPARTE	
consigliere	Perotti	Danilo		PESCHIERA RIPARTE	
consigliere	Signorini	Massimo		PESCHIERA RIPARTE	
capogruppo	Di Matteo	Carmen		PESCHIERA BENE COMUNE	
consigliere	Vailati	Raffaele		PESCHIERA BENE COMUNE	
vicepresidente capogruppo	Toselli	Davide		MOVIMENTO 5 STELLE	Cons. min.
capogruppo	Zambon	Luca	PD		Cons. min.
consigliere	Chiapella	Lorenzo	PD		Cons. min.
capogruppo	Chiodo	Massimo		AVANTI CON LUCA ZAMBON SINDACO	Cons. min.
capogruppo	Bruschi	Carla Maria	FI		Cons. min.
consigliere	Di Palma	Luigi	FI		Cons. min.

Pessano con Bornago



Popolazione	2008	2009	2010	2011	2012	2013	2014	2015	2016
Residente al 31 dicembre	9.094	9.128	9.121	9.204	9.057	9.119	9.125	9.109	9.073
Serie storica movimento demografico									
Nati	94	88	74	92	76	69	72	53	60
Morti	56	57	55	56	59	76	59	54	59
<i>Saldo movimento naturale</i>	38	31	19	36	17	-7	13	-1	1
Iscritti	296	291	276	305	249	307	286	267	238
Cancellati	296	288	302	258	288	238	293	282	275
<i>Saldo movimento migratorio</i>	0	3	-26	47	-39	69	-7	-15	-37
<i>Saldo totale</i>	38	34	-7	83	-22	62	6	-16	-36

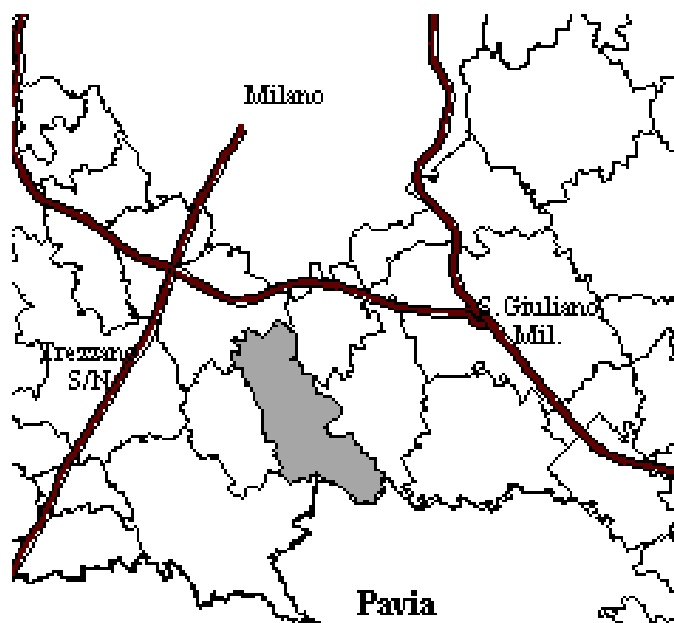
Stranieri residenti	2008	2009	2010	2011	2012	2013	2014	2015	2016
Residenti al 31 dicembre	550	558	575	621	555	620	635	633	651
Serie storica movimento demografico									
Nati	10	8	9	9	8	7	16	8	6
Morti	0	0	0	0	1	0	0	0	0
Iscritti	105	101	97	90	74	124	106	79	62
Cancellati	50	93	80	44	75	59	91	81	50

Carica	Cognome	Nome	Partito di rif.	Lista	Deleghe assessori
sindaco	Villa	Alberto		OLTRE! CON ALBERTO VILLA	

vicesindaco	Di Rito	Giuliana		OLTRE! CON ALBERTO VILLA	<i>Istruzione, Edilizia scolastica Politiche giovanili, Sicurezza</i>
assessore esterno	Bernerì	Appio			<i>Ambiente ed Ecologia, Bilancio Programmazione economica Tributi, Servizi ed edilizia cimiteriale, Protezione civile Sistemi informativi e informatizzazione dell'Ente</i>
assessore esterno	Ornaghi	Federico Domenico			<i>Cultura, Sport, Beni culturali Attività produttive, Turismo</i>
assessore esterno	Tomaselli	Maria			<i>Politiche sociali, Lavoro, Pari opportunità, Edilizia pubblica Politiche per la famiglia</i>

Consiglieri			Gruppo consiliare		
presidente	Marchesi	Angelo Enrico		OLTRE! CON ALBERTO VILLA	
capogruppo	Giardina	Salvatore		OLTRE! CON ALBERTO VILLA	
consigliere	Ambrosoni	Marco		OLTRE! CON ALBERTO VILLA	
consigliere	Lobosco	Antonio Rocco		OLTRE! CON ALBERTO VILLA	
consigliere	Maida	Simone		OLTRE! CON ALBERTO VILLA	
consigliere	Paolino	Silvana		OLTRE! CON ALBERTO VILLA	
consigliere	Radaelli	Carla		OLTRE! CON ALBERTO VILLA	
vicepresidente	Fondrini	Filippo		CHIARA FIOCCHI SINDACO GOVERNA IL FUTURO	Cons. min.
capogruppo	Fiocchi	Chiara		CHIARA FIOCCHI SINDACO GOVERNA IL FUTURO	Cons. min.
consigliere	Maggioni	Daniela		CHIARA FIOCCHI SINDACO GOVERNA IL FUTURO	Cons. min.
capogruppo	Monti	Manola Ottavia		MOVIMENTO 5 STELLE	Cons. min.

Pieve Emanuele



Popolazione	2008	2009	2010	2011	2012	2013	2014	2015	2016
Residente al 31 dicembre	15.215	15.219	14.887	15.010	14.978	16.036	16.179	16.183	16.118
Serie storica movimento demografico									
Nati	121	150	140	152	133	129	123	128	120
Morti	72	80	78	76	84	89	87	92	120
<i>Saldo movimento naturale</i>	49	70	62	76	49	40	36	36	0
Iscritti	767	614	599	622	856	1.879	666	627	706
Cancellati	995	680	993	575	805	861	559	659	771
<i>Saldo movimento migratorio</i>	-228	-66	-394	47	51	1.018	107	-32	-65
<i>Saldo totale</i>	-179	4	-332	123	100	1.058	143	4	-65

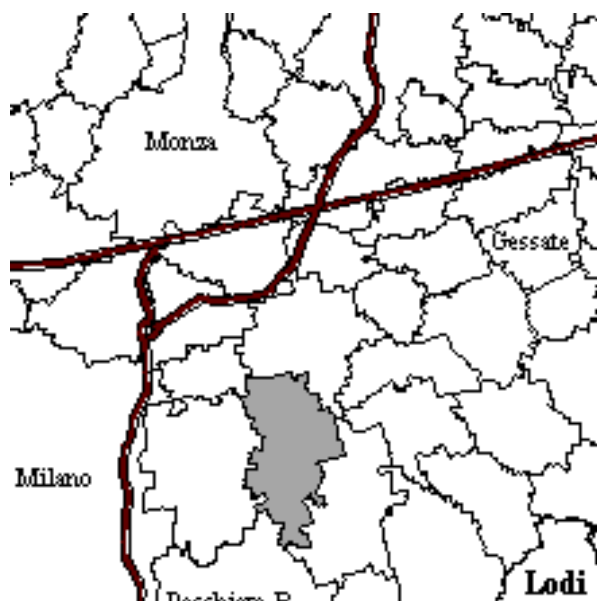
Stranieri residenti	2008	2009	2010	2011	2012	2013	2014	2015	2016
Residenti al 31 dicembre	1.565	1.660	1.583	1.725	1.266	1.759	1.792	1.791	1.766
Serie storica movimento demografico									
Nati	24	26	26	24	40	28	28	26	25
Morti	1	0	0	0	3	0	4	4	1
Iscritti	331	247	225	221	300	704	195	189	188
Cancellati	139	152	302	79	198	211	162	190	237

Carica	Cognome	Nome	Partito di rif.	Lista	Deleghe assessori
sindaco	Festa	Paolo		UNITI PER PIEVE	

vicesindaco	Dionisio	Valentina		UNITI PER PIEVE	<i>Ambiente, Ecologia, Cultura Commercio, Attività produttive</i>
assessore	Battaglia	Paola		UNITI PER PIEVE	<i>Politiche sociali, Pari opportunità e Partecipazione, Casa, Lavoro e Politiche giovanili</i>
assessore esterno	Cannistrà	Giovanni			<i>Urbanistica, Edilizia pubblica e privata, Politiche territoriali Trasporti e Lavori pubblici</i>
assessore	Paoletti	Ermina Maria		UNITI PER PIEVE	<i>Pubblica istruzione Comunicazione, Sport</i>
assessore esterno	Papa	Mario			<i>Bilancio sociale e di genere Programmazione economica e finanziaria, Tributi, Innovazione tecnologica</i>

Consiglieri			Gruppo consiliare		
presidente	Costanzo	Pierluigi		UNITI PER PIEVE	
vicepresidente	Mazzuoccolo	Margheriata Almerinda		UNITI PER PIEVE	
capogruppo	Rappocciolo	Giovanni		UNITI PER PIEVE	
consigliere	Alfano	Pasquale		UNITI PER PIEVE	
consigliere	Balzano	Michelina		UNITI PER PIEVE	
consigliere	Calabrese	Vincenzo		UNITI PER PIEVE	
consigliere	Miotti	Andrea Corrado		UNITI PER PIEVE	
consigliere	Muratori	Mildred		UNITI PER PIEVE	
vicepresidente capogruppo	Cerminara	Antonio		CERMINARA SINDACO	Cons. min.
consigliere	Chiellino	Gaetano		CERMINARA SINDACO	Cons. min.
capogruppo	Buccafusca	Silvia		MOVIMENTO 5 STELLE	Cons. min.
consigliere	Prato	Giuseppe		MOVIMENTO 5 STELLE	Cons. min.
consigliere	Zuco	Giovanna		MOVIMENTO 5 STELLE	Cons. min.

Pioltello



Popolazione	2008	2009	2010	2011	2012	2013	2014	2015	2016
Residente al 31 dicembre	34.894	35.496	36.369	36.930	35.770	36.782	36.912	36.912	37.045
Serie storica movimento demografico									
Nati	357	405	439	405	407	350	396	342	326
Morti	223	211	225	240	250	240	263	239	239
<i>Saldo movimento naturale</i>	134	194	214	165	157	110	133	103	87
Iscritti	1.754	1.573	1.762	1.581	1.852	2.666	1.384	1.212	1.270
Cancellati	1.490	1.165	1.103	1.185	1.303	1.764	1.387	1.315	1.224
<i>Saldo movimento migratorio</i>	264	408	659	396	549	902	-3	-103	46
<i>Saldo totale</i>	398	602	873	561	706	1.012	130	0	133

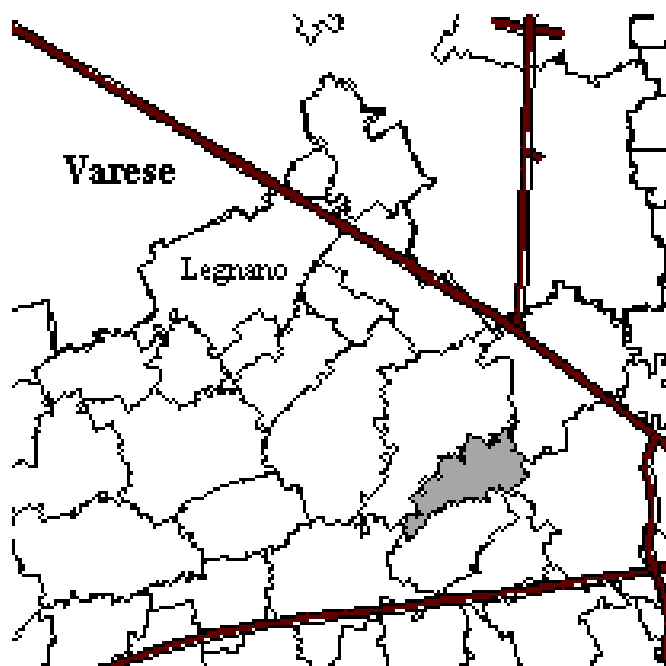
Stranieri residenti	2008	2009	2010	2011	2012	2013	2014	2015	2016
Residenti al 31 dicembre	6.721	7.369	8.292	8.854	8.347	9.156	9.231	9.098	9.009
Serie storica movimento demografico									
Nati	129	176	191	147	193	181	201	159	141
Morti	7	6	8	7	9	10	11	5	4
Iscritti	1.211	1.106	1.267	928	1.296	1.699	956	811	646
Cancellati	488	458	344	366	592	890	881	944	872

Carica	Cognome	Nome	Partito di rif.	Lista	Deleghe assessori
sindaco	Cosciotti	Ivonne		PD-MOVIMENTO CIVICO - LISTA PER PIOTTELLO E VIVERE PIOTTELLO-SOCIALISTI & DEMOCRATICI COSCIOTTI SINDACA	

vicesindaco esterno	Gaiotto	Saimon	PD		Bilancio, Tributi, Demanio Patrimonio, Urbanistica, PGT, Aree dismesse, Edilizia privata
assessore esterno	Baldaro	Maria Gabriella			Scuola, Integrazione scolastica Multiculturalità, Rapporti con le associazioni dei genitori, Rassegne teatrali per la scuola, Rapporti con scuole superiori e università, Ricerca Promozione dell'educazione del cittadino
assessore esterno	Bottasini	Giuseppe		MOVIMENTO CIVICO - LISTA PER PIOTTELLO E VIVERE PIOTTELLO	Viabilità, Trasporti e infrastrutture Ambiente e rifiuti, ex SISAS, Agricoltura e parchi Organizzazione dell'ente (Personale, Servizi civici Trasparenza, Informatica, Verifica realizzazione del programma)
assessore esterno	Busetto	Antonella	PD		Servizi sociali, Famiglia e prima infanzia, Terza età, Disabilità Emergenza abitativa
assessore esterno	D'Adamo	Jessica	PD		Politiche giovanili, Scambi culturali e cooperazione internazionale, Pari opportunità, Sport, Cultura Biblioteca e tempo libero
assessore esterno	Garofano	Simone	PD		Lavori pubblici, Verde, Edilizia scolastica, Edilizia sportiva, Cimiteri
assessore esterno	Ghiringhelli	Paola			Commercio, Rapporti con attività produttive e sviluppo del lavoro Marketing territoriale, Pro loco Eventi per lo sviluppo dei centri storici, Piccoli amici

Consiglieri			Gruppo consiliare		
vicepresidente	Capuano	Giovanna	PD		
capogruppo	Cazzaniga	Alberto Fabio	PD		
consigliere	Iraci	Jessica Roberta	PD		
capogruppo	Finazzi	Walter Antonio	PD		
consigliere	Lepore	Antonio	PD		
consigliere	Mauri	Francesco	PD		
consigliere	Mazzuca	Flora	PD		
consigliere	Novelli	Rosalia	PD		
consigliere	Pistocchi	Fiorenza A. M.	PD		
capogruppo	Dichio	Mirko		MOVIMENTO CIVICO - LISTA PER PIOTTELLO E VIVERE PIOTTELLO	
consigliere	De Pieri	Martina		MOVIMENTO CIVICO - LISTA PER PIOTTELLO E VIVERE PIOTTELLO	
consigliere	Di Vito	Giovanni Antonio		MOVIMENTO CIVICO - LISTA PER PIOTTELLO E VIVERE PIOTTELLO	
consigliere	Doccula	Ennio		MOVIMENTO CIVICO - LISTA PER PIOTTELLO E VIVERE PIOTTELLO	
capogruppo	Berardi	Rosario		SOCIALISTI & DEMOCRATICI COSCIOTTI SINDACA	
consigliere	Giordanelli	Mirko		SOCIALISTI & DEMOCRATICI COSCIOTTI SINDACA	
presidente	Menni	Marcello		PROGETTO CIVICO PER PIOTTELLO	Cons. min.
capogruppo	Monga	Matteo		PROGETTO CIVICO PER PIOTTELLO	Cons. min.
capogruppo	Ronchi	Maria Assunta	FI		Cons. min.
consigliere	Alessandrini	Adriano	FI		Cons. min.
consigliere	Pino	Giuseppe	FI		Cons. min.
capogruppo	Sivieri	Monica		MOVIMENTO 5 STELLE	Cons. min.
consigliere	Dio	Giampiero		MOVIMENTO 5 STELLE	Cons. min.
capogruppo	Agnelli	Luca	LN		Cons. min.
capogruppo	Galimberti	Andrea Egidio		POLO PER PIOTTELLO	Cons. min.

Pogliano Milanese



Popolazione	2008	2009	2010	2011	2012	2013	2014	2015	2016
Residente al 31 dicembre	8.209	8.237	8.257	8.304	8.160	8.318	8.373	8.379	8.379
Serie storica movimento demografico									
Nati	82	72	71	58	78	65	75	57	62
Morti	61	64	64	77	71	57	66	65	53
<i>Saldo movimento naturale</i>	21	8	7	-19	7	8	9	-8	9
Iscritti	318	307	374	330	322	488	304	286	347
Cancellati	322	287	361	264	306	338	258	272	356
<i>Saldo movimento migratorio</i>	-4	20	13	66	16	150	46	14	-9
<i>Saldo totale</i>	17	28	20	47	23	158	55	6	0

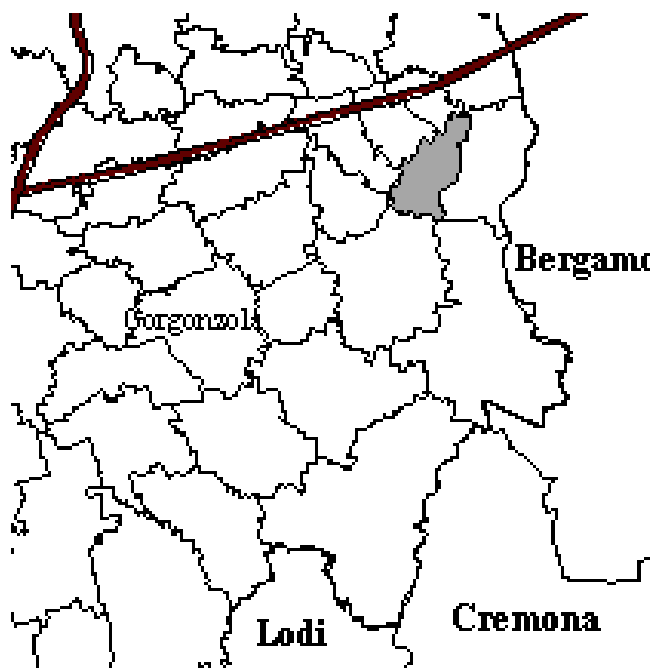
Stranieri residenti	2008	2009	2010	2011	2012	2013	2014	2015	2016
Residenti al 31 dicembre	412	459	469	528	514	599	604	634	622
Serie storica movimento demografico									
Nati	9	5	7	6	13	12	15	15	15
Morti	3	1	0	0	1	2	1	0	0
Iscritti	99	103	113	89	109	186	90	125	87
Cancellati	55	56	103	30	81	101	85	95	114

Carica	Cognome	Nome	Partito di rif.	Lista	Deleghe assessori
sindaco	Magistrelli	Vincenzo		INSIEME PER POGLIANO	

vicesindaco	Lavanga	Carmine		INSIEME PER POGLIANO	<i>Lavori pubblici, Viabilità, Parchi e giardini, Edilizia pubblica, Edilizia cimiteriale, Efficienza energetica, Ecologia</i>
assessore	Bottini	Manuela		INSIEME PER POGLIANO	<i>Pubblica istruzione, Cultura Commercio, Artigianato Industria, Lavoro</i>
assessore	Di Fonte	Sabrina		INSIEME PER POGLIANO	<i>Politiche giovanili, Sport, Tempo libero, Servizi sociali, Sanità, Terza età, Diversamente abili</i>
assessore	Irmici	Massimiliano		INSIEME PER POGLIANO	<i>Tributi, Finanze, Bilancio Programmazione economica</i>

Consiglieri			Gruppo consiliare		
capogruppo	Magistrelli	Gabriele		INSIEME PER POGLIANO	
consigliere	Carnovali	Flavio		INSIEME PER POGLIANO	
consigliere	Cavallo	Pasquale		INSIEME PER POGLIANO	
consigliere	Rossi	Valeria		INSIEME PER POGLIANO	
capogruppo	Lazzaroni	Andrea		VIVERE POGLIANO	Cons. min.
consigliere	Cozzi	Marco Giampaolo		VIVERE POGLIANO	Cons. min.
consigliere	Lucato	Luigi		VIVERE POGLIANO	Cons. min.
consigliere	Moroni	Giulia		VIVERE POGLIANO	Cons. min.

Pozzo d'Adda



Popolazione	2008	2009	2010	2011	2012	2013	2014	2015	2016
Residente al 31 dicembre	5.080	5.360	5.523	5.788	5.831	5.942	5.950	6.032	6.068
Serie storica movimento demografico									
Nati	64	79	86	94	82	72	77	71	65
Morti	36	28	37	21	35	34	34	37	31
<i>Saldo movimento naturale</i>	28	51	49	73	47	38	43	34	34
Iscritti	511	395	357	402	342	345	294	340	327
Cancellati	191	166	243	210	234	272	329	292	325
<i>Saldo movimento migratorio</i>	320	229	114	192	108	73	-35	48	2
<i>Saldo totale</i>	348	280	163	265	155	111	8	82	36

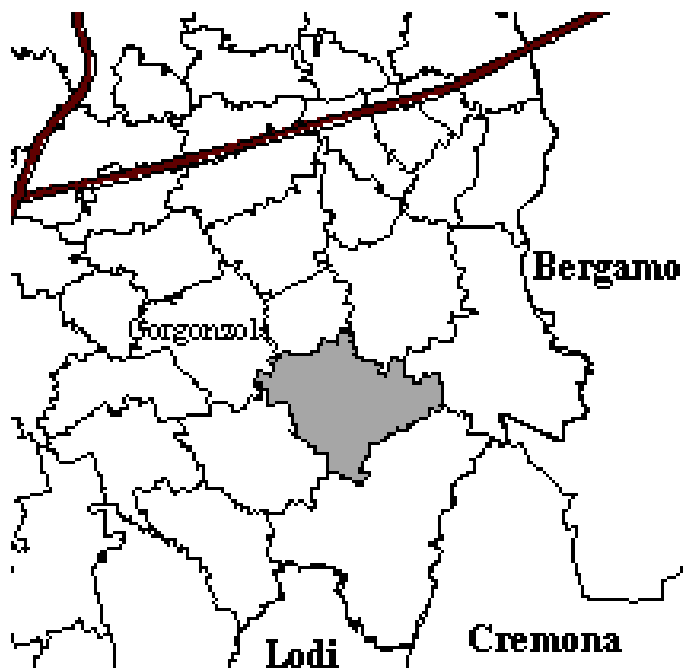
Stranieri residenti	2008	2009	2010	2011	2012	2013	2014	2015	2016
Residenti al 31 dicembre	510	545	611	647	647	678	694	687	702
Serie storica movimento demografico									
Nati	6	7	10	11	8	5	14	13	12
Morti	1	0	0	0	4	0	1	0	1
Iscritti	124	83	127	75	100	104	110	111	139
Cancellati	33	48	61	39	60	73	94	118	135

Carica	Cognome	Nome	Partito di rif.	Lista	Deleghe assessori
sindaco	Botter	Roberto		CRESCERE INSIEME	

vicesindaco	Colnago	Carlo Angelo		CRESCERE INSIEME	<i>Pubblica istruzione, Sport Protezione civile</i>
assessore	Fusco	Gianfilippo		CRESCERE INSIEME	<i>Edilizia privata, Ambiente, Industria</i>
assessore	Restelli	Katia		CRESCERE INSIEME	<i>Servizi sociali, Cultura Politiche giovanili</i>
assessore esterno	Ricci	Domenico			<i>Viabilità, Trasporti, Commercio</i>

Consiglieri			Gruppo consiliare		
capogruppo	Barile	Marcello Michele		CRESCERE INSIEME	
consigliere	Corti	Giuseppe		CRESCERE INSIEME	
consigliere	Orlando	Antonio Roberto		CRESCERE INSIEME	
consigliere	Pelicioli	Francesca		CRESCERE INSIEME	
consigliere	Troiano	Gregorio		CRESCERE INSIEME	
capogruppo	Villa	Andrea		MOVIMENTO 5 STELLE	Cons. min.
consigliere	Viviani	Valentina		MOVIMENTO 5 STELLE	Cons. min.
capogruppo	Gallizzi	Nicolas		NOI PER POZZO	Cons. min.
capogruppo	Pancali	Daniela		OBIETTIVO COMUNE	Cons. min.

Pozzuolo Martesana



Popolazione	2008	2009	2010	2011	2012	2013	2014	2015	2016
Residente al 31 dicembre	7.907	7.940	7.991	8.167	8.190	8.289	8.384	8.458	8.471
Serie storica movimento demografico									
Nati	79	98	74	82	76	66	82	81	81
Morti	66	73	56	62	71	56	64	62	62
<i>Saldo movimento naturale</i>	13	25	18	20	5	10	18	19	19
Iscritti	341	303	327	368	484	365	335	301	291
Cancellati	306	295	294	212	320	276	258	246	297
<i>Saldo movimento migratorio</i>	35	8	33	156	164	89	77	55	-6
<i>Saldo totale</i>	48	33	51	176	169	99	95	74	13

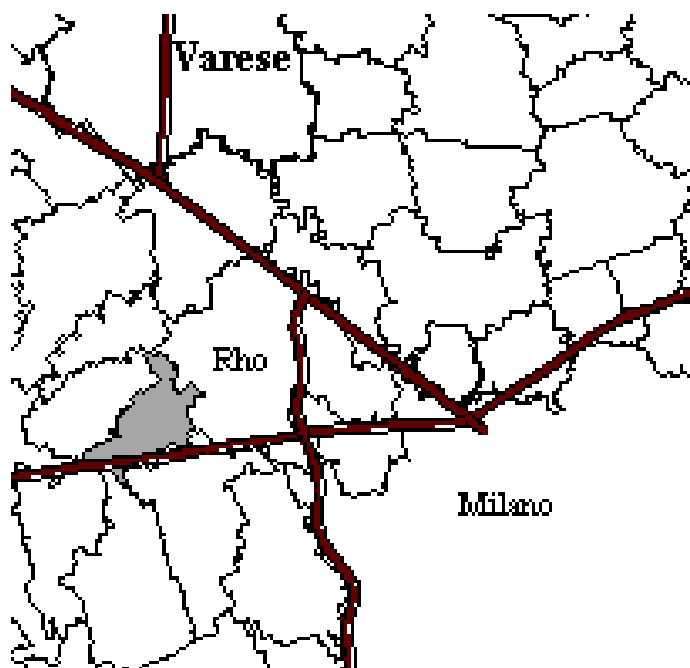
Stranieri residenti	2008	2009	2010	2011	2012	2013	2014	2015	2016
Residenti al 31 dicembre	536	559	585	610	628	689	738	759	749
Serie storica movimento demografico									
Nati	9	18	16	8	16	13	11	12	14
Morti	0	0	0	0	1	0	0	2	0
Iscritti	131	95	94	79	171	136	130	107	70
Cancellati	81	72	68	54	80	75	81	86	94

Carica	Cognome	Nome	Partito di rif.	Lista	Deleghe assessori
<i>sindaco</i>	Caterina	Angelo Maria		UNITI CON ANGELO CATERINA SINDACO	

<i>vicesindaco</i>	Lusetti	Silvio Giuseppe Maria		UNITI CON ANGELO CATERINA SINDACO	<i>Sport, Sicurezza Commercio, Trasporti</i>
<i>assessore</i>	Bresciani	Elena		UNITI CON ANGELO CATERINA SINDACO	<i>Cultura, Pubblica istruzione</i>
<i>assessore</i>	Mafessoni	Ilaria Giulia		UNITI CON ANGELO CATERINA SINDACO	<i>Ecologia, Ambiente, Territorio PLIS (Parco Locale d'Interesse Sovracomunale), Politiche giovanili</i>
<i>assessore</i>	Olivari	Giovani Paolo		UNITI CON ANGELO CATERINA SINDACO	<i>Urbanistica, Edilizia privata Lavori pubblici</i>

Consiglieri			Gruppo consiliare		
<i>capogruppo</i>	Comelli	Maurilio Giuseppe		UNITI CON ANGELO CATERINA SINDACO	
<i>consigliere</i>	Acernese	Maria Grazia		UNITI CON ANGELO CATERINA SINDACO	
<i>consigliere</i>	Cantoni	Paolo Erminio		UNITI CON ANGELO CATERINA SINDACO	
<i>consigliere</i>	Pedroni	Stefania Maria		UNITI CON ANGELO CATERINA SINDACO	
<i>capogruppo</i>	Cafaro	Giorgio		AMMINISTRARE INSIEME	Cons. min.
<i>consigliere</i>	Moscato	Roberto		AMMINISTRARE INSIEME	Cons. min.
<i>consigliere</i>	Ronchi	Maurizio		AMMINISTRARE INSIEME	Cons. min.
<i>consigliere</i>	Oreglio	Giovanni		CONSIGLIERE INDIPENDENTE	Cons. min.

Pregnana Milanese



Popolazione	2008	2009	2010	2011	2012	2013	2014	2015	2016
Residente al 31 dicembre	6.481	6.824	6.919	6.986	6.946	7.025	7.129	7.204	7.306
Serie storica movimento demografico									
Nati	74	74	81	72	73	83	82	70	84
Morti	33	54	44	48	57	60	59	55	53
<i>Saldo movimento naturale</i>	41	20	37	24	16	23	23	15	31
Iscritti	341	500	308	278	294	359	324	269	300
Cancellati	172	177	250	235	250	303	243	209	229
<i>Saldo movimento migratorio</i>	169	323	58	43	44	56	81	60	71
<i>Saldo totale</i>	210	343	95	67	60	79	104	75	102

Stranieri residenti	2008	2009	2010	2011	2012	2013	2014	2015	2016
Residenti al 31 dicembre	283	312	331	354	360	370	386	408	427
Serie storica movimento demografico									
Nati	8	5	5	4	4	3	8	12	8
Morti	0	0	0	1	0	1	1	1	0
Iscritti	65	63	68	61	67	86	71	60	67
Cancellati	30	34	49	38	47	76	55	38	56

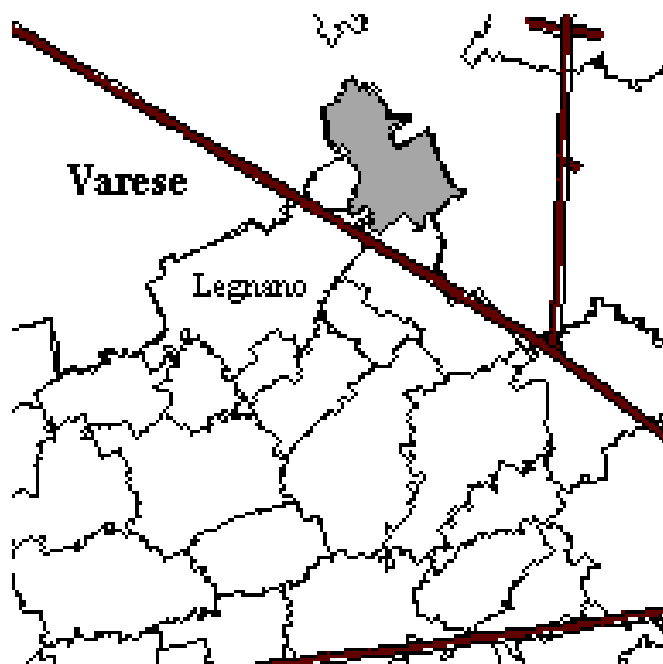
Municipio di Pregnana Milanese Sindaco, Giunta, Consiglio / tel. 02/939671 – fax 02/93590747

Carica	Cognome	Nome	Partito di rif.	Lista	Deleghe assessori
sindaco	Bosani	Angelo		INSIEME PER PREGNANA	

vicesindaco	Barbieri	Elisa		INSIEME PER PREGNANA	<i>Servizi alla persona e alla comunità Housing sociale Personale, Diritti e pari opportunità</i>
assessore	Cislaghi	Stella		INSIEME PER PREGNANA	<i>Sport e politiche partecipative (Associazionismo) Politiche per i giovani, Solidarietà e pace Comunicazione e partecipazione</i>
assessore	Degani	Fabio		INSIEME PER PREGNANA	<i>Lavoro, Attività produttive, Cultura e Istruzione, Marketing territoriale Qualità urbana</i>
assessore	Mirra	Gianluca		INSIEME PER PREGNANA	<i>Risorse economiche, Opere e servizi per il territorio (Lavori pubblici e manutenzioni), Servizi informativi Ecologia e sostenibilità (Igiene urbana Edilizia pubblica e privata)</i>

Consiglieri			Gruppo consiliare		
capogruppo	Maestroni	Sergio Romeo		INSIEME PER PREGNANA	
consigliere	Borghi	Roberta		INSIEME PER PREGNANA	
consigliere	Cattaneo	Luca		INSIEME PER PREGNANA	
consigliere	Gadda	Roberto		INSIEME PER PREGNANA	
capogruppo	Sala	Luca	LN	LABORATORIO CIVICO PREGNANA	Cons. min.
consigliere	Albini	Francesca		LABORATORIO CIVICO PREGNANA	Cons. min.
consigliere	Peviani	Noemi		LABORATORIO CIVICO PREGNANA	Cons. min.
consigliere	Soldi	Marco	LN	LABORATORIO CIVICO PREGNANA	Cons. min.

Rescaldina



Popolazione	2008	2009	2010	2011	2012	2013	2014	2015	2016
Residente al 31 dicembre	13.789	13.942	14.103	14.239	14.012	14.200	14.236	14.144	14.132
Serie storica movimento demografico									
Nati	122	130	146	140	125	115	113	107	114
Morti	115	112	109	112	103	119	109	141	127
<i>Saldo movimento naturale</i>	7	18	37	28	22	-4	4	-34	-13
Iscritti	494	480	501	483	559	565	381	333	434
Cancellati	362	345	377	375	476	373	349	391	433
<i>Saldo movimento migratorio</i>	132	135	124	108	83	192	32	-58	1
<i>Saldo totale</i>	139	153	161	136	105	188	36	-92	-12

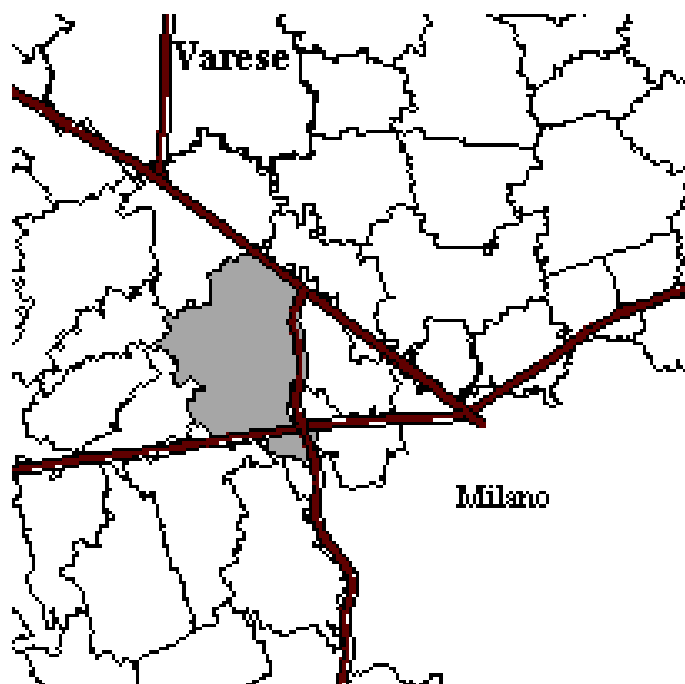
Stranieri residenti	2008	2009	2010	2011	2012	2013	2014	2015	2016
Residenti al 31 dicembre	828	959	1.099	1.174	1.087	1.166	1.192	1.123	1.095
Serie storica movimento demografico									
Nati	13	20	29	16	28	22	20	24	17
Morti	1	0	0	0	0	2	1	1	1
Iscritti	155	172	214	122	167	188	160	100	108
Cancellati	75	41	74	47	89	109	134	169	152

Carica	Cognome	Nome	Partito di rif.	Lista	Deleghe assessori
<i>sindaco</i>	Cattaneo	Michele		CENTRO SINISTRA VIVERE RESCALDINA	

<i>vicesindaco</i>	Gasparri	Elena		CENTRO SINISTRA VIVERE RESCALDINA	<i>Partecipazione, Pubblica istruzione Politiche culturali, Formazione professionale, Biblioteca, Politiche giovanili, Tempo libero, Politiche per la famiglia, Asili nido</i>
<i>assessore esterno</i>	Laino	Marianna			<i>Pianificazione territoriale-urbanistica, Edilizia privata e pubblica, Piano urbano del traffico e viabilità, Difesa dell'ambiente Ecologia, Trasporti</i>
<i>assessore</i>	Matera	Francesco		CENTRO SINISTRA VIVERE RESCALDINA	<i>Bilancio, Finanze, Tributi Partecipazioni, Affari generali, URP</i>
<i>assessore</i>	Rudoni	Enrico		CENTRO SINISTRA VIVERE RESCALDINA	<i>Servizi sociali, Salute, Rapporti con l'Azienda Ospedaliera e la ASL MI 1, Gestione case comunali, Anziani</i>
<i>assessore</i>	Schiesaro	Daniel		CENTRO SINISTRA VIVERE RESCALDINA	<i>Opere pubbliche, Strade, Fognature Impianto depurazione, Verde pubblico, Cimiteri, Arredo urbano e decoro, Politiche energetiche, Servizio d'igiene urbana</i>

Consiglieri			Gruppo consiliare		
<i>presidente</i>	Vignati	Maria Carla		CENTRO SINISTRA VIVERE RESCALDINA	
<i>capogruppo</i>	Ielo	Gilles André		CENTRO SINISTRA VIVERE RESCALDINA	
<i>consigliere</i>	Boboni	Anita		CENTRO SINISTRA VIVERE RESCALDINA	
<i>consigliere</i>	Casati	Riccardo		CENTRO SINISTRA VIVERE RESCALDINA	
<i>consigliere</i>	Cimmarrusti	Vito		CENTRO SINISTRA VIVERE RESCALDINA	
<i>consigliere</i>	Montagna	Teresa		CENTRO SINISTRA VIVERE RESCALDINA	
<i>capogruppo</i>	Magistrali	Paolo		MAGISTRALI SINDACO	Cons. min.
<i>consigliere</i>	Fazio	Laura		MAGISTRALI SINDACO	Cons. min.
<i>capogruppo</i>	Casati	Bernardo		CASATI SINDACO PER RESCALDA E RESCALDINA	Cons. min.
<i>capogruppo</i>	Crugnola	Gianluca		NOI X RESCALDINA	Cons. min.
<i>capogruppo</i>	Oggioni	Massimo		MOVIMENTO 5 STELLE	Cons. min.
<i>consigliere</i>	Turconi	Maurizio		GRUPPO MISTO	Cons. min.

Rho



Popolazione	2008	2009	2010	2011	2012	2013	2014	2015	2016
Residente al 31 dicembre	50.298	50.591	50.686	50.947	50.198	50.844	50.496	50.434	50.767
Serie storica movimento demografico									
Nati	432	491	468	420	435	436	433	418	414
Morti	487	489	518	475	498	491	495	563	520
<i>Saldo movimento naturale</i>	-55	2	-50	-55	-63	-55	-62	-145	-106
Iscritti	1.962	1.935	1.881	1.969	2.089	2.392	2.351	1.719	2.111
Cancellati	1.752	1.644	1.736	1.653	1.763	1.691	2.637	1.636	1.672
<i>Saldo movimento migratorio</i>	210	291	145	316	326	701	-286	83	439
<i>Saldo totale</i>	155	293	95	261	263	646	-348	-62	333

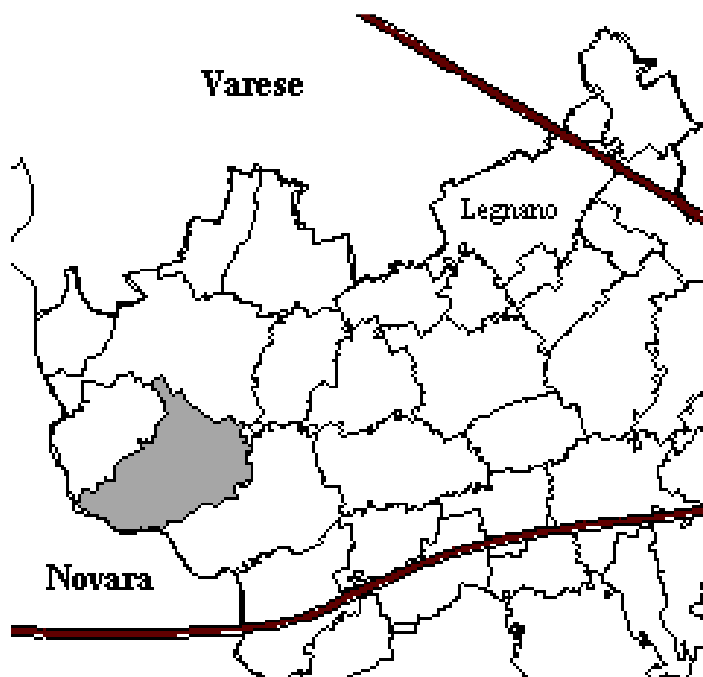
Stranieri residenti	2008	2009	2010	2011	2012	2013	2014	2015	2016
Residenti al 31 dicembre	3.133	3.458	3.785	4.205	3.934	4.443	4.530	4.638	4.954
Serie storica movimento demografico									
Nati	65	68	74	45	80	78	77	77	85
Morti	5	3	5	3	2	3	5	5	3
Iscritti	799	743	790	687	772	1.056	1.062	638	758
Cancellati	357	418	463	267	478	547	975	530	524

Carica	Cognome	Nome	Partito di rif.	Lista	Deleghe assessori
sindaco	Romano	Pietro	PD	SI-PD-ART. 1 MDP-LISTA CIVICA RHO PASSIRANA TERRAZZANO MAZZO LUCERNANTE	

vicesindaco esterno	Orlandi	Andrea	PD		<i>Bilancio, Tributi, Patrimonio, Catasto Società partecipate, Affari generali Personale e organizzazione, Innovazione e semplificazione delle procedure, trasparenza e legalità Sport</i>
assessore esterno	Forloni	Gianluigi	SEL		<i>Ecologia, ambiente e verde pubblico Traffico, mobilità e viabilità, Smart city Servizi a rete (luce, acqua, gas e teleriscaldamento), Cimiteri</i>
assessore esterno	Giro	Valentina	PD		<i>Scuola e istruzione, Cultura ed eventi Politiche giovanili, Comunicazione</i>
assessore esterno	Tavecchia	Sabina	PD		<i>Piano strategico, Arredo urbano e bellezza della città, Commercio, turismo e attività produttive, Promozione pari opportunità e conciliazione dei tempi</i>
assessore esterno	Vergani	Maria Rita	PD		<i>Lavori pubblici, contratti di quartiere Polizia locale, sicurezza e protezione civile, Rapporti con le frazioni, Politiche familiari, Politiche per l'integrazione per la pace e la cooperazione internazionale</i>
assessore esterno	Violante	Nicola		LISTA CIVICA RHO PASSIRANA TERRAZZANO MAZZO LUCERNANTE	<i>Servizi socio-assistenziali, Politiche dell'abitare, Lavoro e formazione professionale</i>

Consiglieri			Gruppo consiliare		
presidente	Isidoro	Giovanni Vittorio	PD		
capogruppo	Forloni	Giuseppe	PD		
consigliere	Bale	Yasmine	PD		
consigliere	Bellofiore	Roberto	PD		
consigliere	Bindi	Federico	PD		
consigliere	Bua	Francesca	PD		
consigliere	Carli	Chiara	PD		
consigliere	Caselli	Fulvio	PD		
consigliere	Mancarella	Calogero Fabrizio	PD		
consigliere	Sinigaglia	Marisa	PD		
consigliere	Valassina	Luigi	PD		
consigliere	Viscomi	Saverio F.	PD		
capogruppo	Cecchetti	Massimo L.		LISTA CIVICA RHO P.T.M.L.	
capogruppo	Lampugnani	Oscar Carlo	SI		
capogruppo	Scarfone	Giuseppe		ART. 1 MDP	
vicepresidente capogruppo	Venchiarutti	Mirko		MOVIMENTO 5 STELLE	Cons. min.
capogruppo	Tizzoni	Marco		GENTE DI RHO	Cons. min.
consigliere	Borghetti	Silvia		GENTE DI RHO	Cons. min.
consigliere	Scarlino	Claudio		GENTE DI RHO	Cons. min.
capogruppo	Giudici	Simone	LN		Cons. min.
consigliere	Giussani	Stefano	LN		Cons. min.
capogruppo	Lemma	Giuseppe	FI		Cons. min.
capogruppo	Kirn	Giovanni		RHO POPOLARE	Cons. min.
capogruppo	Borghetti	Lorella		GRUPPO INDIPENDENTE	Cons. min.

Robecchetto con Induno



Popolazione	2008	2009	2010	2011	2012	2013	2014	2015	2016
Residente al 31 dicembre	4.890	4.890	4.896	4.913	4.880	4.893	4.886	4.903	4.885
Serie storica movimento demografico									
Nati	59	57	32	42	40	54	38	46	47
Morti	41	41	36	36	33	45	32	41	43
<i>Saldo movimento naturale</i>	18	16	-4	6	7	9	6	5	4
Iscritti	195	109	146	167	174	164	155	149	159
Cancellati	158	125	136	156	166	160	168	137	181
<i>Saldo movimento migratorio</i>	37	-16	10	11	8	4	-13	12	-22
<i>Saldo totale</i>	55	0	6	17	15	13	-7	17	-18

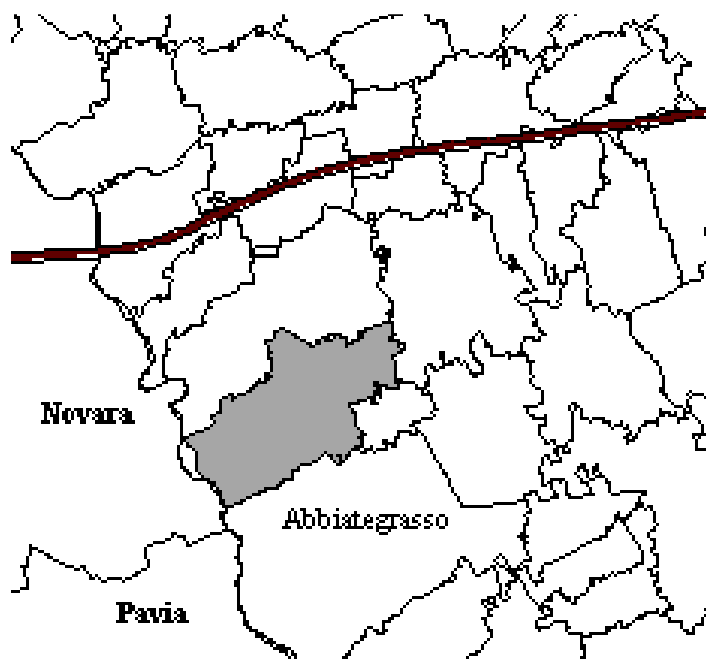
Stranieri residenti	2008	2009	2010	2011	2012	2013	2014	2015	2016
Residenti al 31 dicembre	247	274	303	338	349	353	370	355	358
Serie storica movimento demografico									
Nati	5	13	6	5	10	9	9	8	8
Morti	1	0	0	1	1	0	0	0	1
Iscritti	59	56	61	53	77	59	77	60	38
Cancellati	40	29	32	18	37	55	60	75	42

Carica	Cognome	Nome	Partito di rif.	Lista	Deleghe assessori
sindaco	Braga	Giorgio Clemente		CIVITAS	

vicesindaco	Mollica	Alessandro		CIVITAS	<i>Ambiente, Attività produttive Commercio</i>
assessore	Baratta	Annalisa		CIVITAS	<i>Pubblica istruzione, Politiche sociali Sport e tempo libero</i>
assessore	Colombo	Daniele		CIVITAS	<i>Lavori pubblici, Manutenzioni Sicurezza</i>
assessore	Gaiera	Gianangelo		CIVITAS	<i>Edilizia privata, Urbanistica</i>

Consiglieri			Gruppo consiliare		
capogruppo	Bergamaschi	Giacomo		CIVITAS	
consigliere	Aggio	Veronica		CIVITAS	
consigliere	Lego	Edoardo		CIVITAS	
consigliere	Ravezzani	Giulia		CIVITAS	
capogruppo	Lasorella	Elena		INSIEME PER CRESCERE	Cons. min.
consigliere	Barbaglia	Maria Catia		INSIEME PER CRESCERE	Cons. min.
consigliere	Scalzo	Davide Luigi		INSIEME PER CRESCERE	Cons. min.
consigliere	Siviero	Angelo		INSIEME PER CRESCERE	Cons. min.

Robecco sul Naviglio



Popolazione	2008	2009	2010	2011	2012	2013	2014	2015	2016
Residente al 31 dicembre	6.775	6.811	6.929	6.918	6.877	6.846	6.845	6.812	6.766
Serie storica movimento demografico									
Nati	76	64	76	61	75	60	62	49	46
Morti	45	58	39	60	49	52	52	56	48
<i>Saldo movimento naturale</i>	31	6	37	1	26	8	10	-7	-2
Iscritti	351	244	294	234	264	182	209	173	208
Cancellati	194	214	213	246	258	221	220	199	252
<i>Saldo movimento migratorio</i>	157	30	81	-12	6	-39	-11	-26	-44
<i>Saldo totale</i>	188	36	118	-11	32	-31	-1	-33	-46

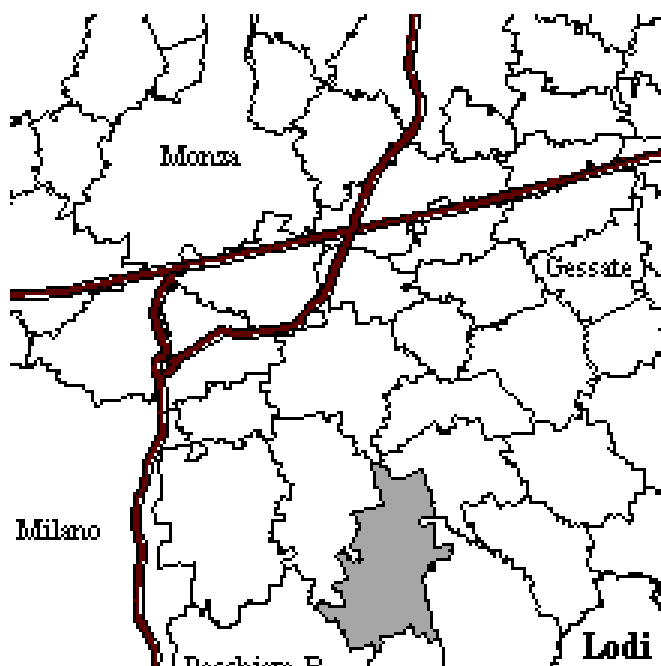
Stranieri residenti	2008	2009	2010	2011	2012	2013	2014	2015	2016
Residenti al 31 dicembre	245	262	312	325	314	324	338	324	307
Serie storica movimento demografico	3	8							
Nati	0	0	3	4	4	5	5	3	5
Morti	71	60	0	0	0	0	0	1	0
Iscritti	30	43	92	56	75	43	48	36	35
Cancellati	245	262	42	43	41	33	34	50	57

Carica	Cognome	Nome	Partito di rif.	Lista	Deleghe assessori
sindaco	Barni	Fortunata		VIVERE INSIEME ROBECCO	

<i>vicesindaco esterno</i>	Barenghi	Giovanni			<i>Politiche giovanili, Cultura Associazionismo, Promozione del territorio</i>
<i>assessore esterno</i>	Borsani	Milena			<i>Politiche del governo del territorio Urbanistica, Edilizia pubblica e privata</i>
<i>assessore esterno</i>	Parmigiani	Luca			<i>Politiche economiche e finanziarie Attività produttive, Commercio</i>
<i>assessore esterno</i>	Punzi	Alfredo			<i>Politiche sociali, Sanità</i>

Consiglieri			Gruppo consiliare		
<i>capogruppo</i>	Sponga	Aldo		VIVERE INSIEME ROBECCO	
<i>consigliere</i>	Ghiringhelli	Mario		VIVERE INSIEME ROBECCO	
<i>consigliere</i>	Maltagliati	Alessandra		VIVERE INSIEME ROBECCO	
<i>consigliere</i>	Maltagliati	Filippo		VIVERE INSIEME ROBECCO	
<i>consigliere</i>	Noè	Andrea		VIVERE INSIEME ROBECCO	
<i>consigliere</i>	Riccardi	Catia Sonia		VIVERE INSIEME ROBECCO	
<i>consigliere</i>	Rondinini	Clara		VIVERE INSIEME ROBECCO	
<i>consigliere</i>	Rondinini	Silvia		VIVERE INSIEME ROBECCO	
<i>capogruppo</i>	Borsani	Christian Domenico		AMIAMO ROBECCO	Cons. min.
<i>consigliere</i>	Ceriotti	Mattia		AMIAMO ROBECCO	Cons. min.
<i>consigliere</i>	Melegazzi	Davide		AMIAMO ROBECCO	Cons. min.
<i>capogruppo</i>	Barni	Maria Giovanna	LN		Cons. min.

Rodano



Popolazione	2008	2009	2010	2011	2012	2013	2014	2015	2016
Residente al 31 dicembre	4.390	4.365	4.457	4.556	4.677	4.650	4.638	4.646	4.651
Serie storica movimento demografico									
Nati	44	46	49	58	45	27	40	38	36
Morti	17	39	39	27	28	31	31	30	37
<i>Saldo movimento naturale</i>	27	7	10	31	17	-4	9	8	-1
Iscritti	208	129	253	233	315	150	141	147	153
Cancellati	196	161	171	165	194	173	162	147	147
<i>Saldo movimento migratorio</i>	12	-32	82	68	121	-23	-21	0	6
<i>Saldo totale</i>	39	-25	92	99	138	-27	-12	8	5

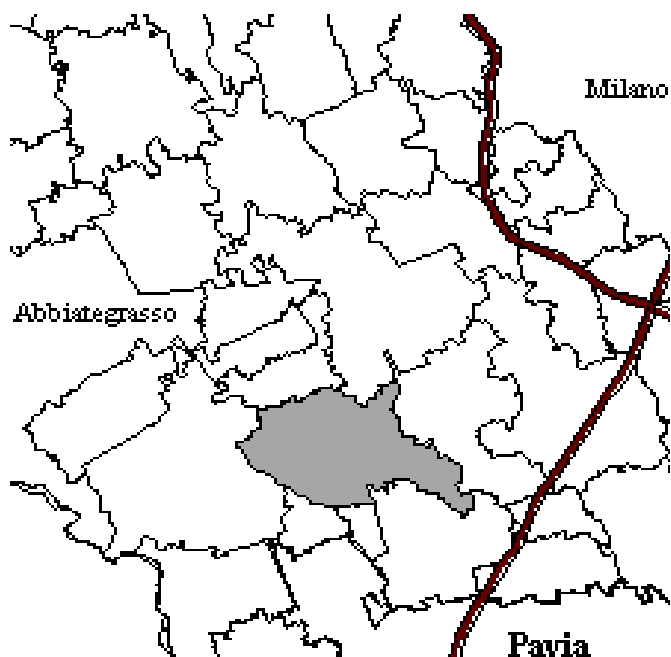
Stranieri residenti	2008	2009	2010	2011	2012	2013	2014	2015	2016
Residente al 31 dicembre	243	246	233	254	300	295	270	281	287
Serie storica movimento demografico									
Nati	3	2	7	4	4	1	4	5	5
Morti	1	1	1	1	0	0	0	0	1
Iscritti	46	44	41	29	93	39	30	28	32
Cancellati	49	41	54	8	55	44	55	17	30

Carica	Cognome	Nome	Partito di rif.	Lista	Deleghe assessori
sindaco	Bruschi	Danilo Mauro		UNITI PER RODANO	

vicesindaco	Bernardini	Luigi		UNITI PER RODANO	<i>Welfare, Solidarietà sociale Sicurezza, Polizia locale, Protezione civile, Politiche per l'incentivazione della collaborazione tra cittadini e amministrazione</i>
assessore	Rossi	Cristina		UNITI PER RODANO	<i>Scuola, Servizi per l'infanzia Cultura, Politiche giovanili Comunicazione e rapporti con i cittadini</i>
assessore	Sanna	Cristian Franco		UNITI PER RODANO	<i>Urbanistica, Edilizia residenziale Opere pubbliche, Manutenzione Territorio, Ambiente, Mobilità</i>

Consiglieri			Gruppo consiliare		
capogruppo	Campanale	Leonardo		UNITI PER RODANO	
consigliere	Arrigoni	Vittorio		UNITI PER RODANO	
consigliere	Gaeta	Donato		UNITI PER RODANO	
consigliere	Maietti	Roberta Margherita Rosa		UNITI PER RODANO	
consigliere	Notarangelo	Andrea		UNITI PER RODANO	
capogruppo	Sartori in Ponissi	Manuela		RODANO FUTURA	Cons. min.
consigliere	Florio	Antonio		RODANO FUTURA	Cons. min.
consigliere	Marazzi	Ernesto		RODANO FUTURA	Cons. min.
consigliere	Resteghini	Filippo		RODANO FUTURA	Cons. min.

Rosate



Popolazione	2008	2009	2010	2011	2012	2013	2014	2015	2016
Residente al 31 dicembre	5.280	5.336	5.442	5.476	5.385	5.505	5.590	5.683	5.762
Serie storica movimento demografico									
Nati	53	36	53	47	42	45	49	63	43
Morti	47	40	40	47	38	39	42	42	47
<i>Saldo movimento naturale</i>	6	-4	13	0	4	6	7	21	-4
Iscritti	267	246	275	213	215	360	266	251	272
Cancellati	224	186	182	179	224	246	188	179	189
<i>Saldo movimento migratorio</i>	43	60	93	34	-9	114	78	72	83
<i>Saldo totale</i>	49	56	106	34	-5	120	85	93	79

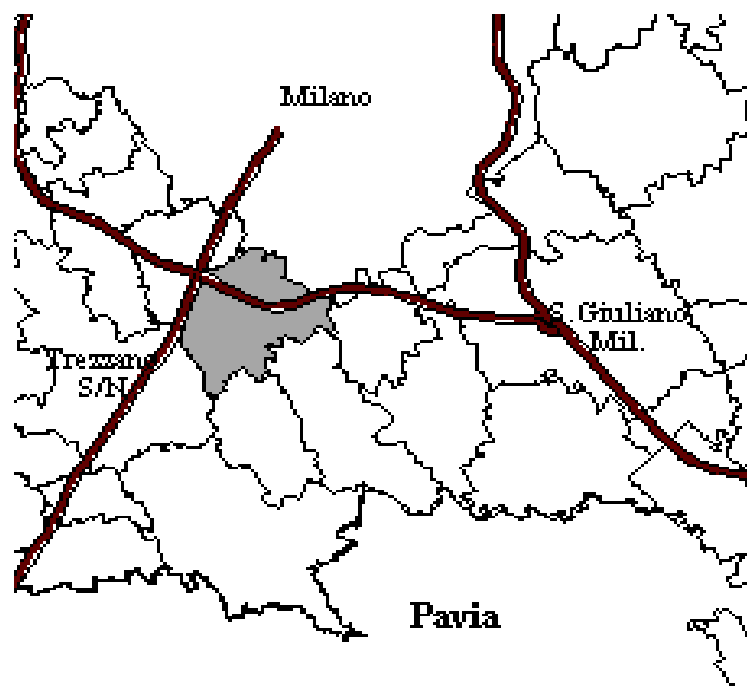
Stranieri residenti	2008	2009	2010	2011	2012	2013	2014	2015	2016
Residenti al 31 dicembre	324	347	409	436	401	450	456	460	476
Serie storica movimento demografico									
Nati	6	6	9	4	5	12	11	12	7
Morti	0	0	1	1	1	1	0	0	0
Iscritti	82	73	100	54	72	115	67	76	59
Cancellati	33	50	38	27	62	66	61	72	50

Carica	Cognome	Nome	Partito di rif.	Lista	Deleghe assessori
sindaco	Del Ben	Daniele		LISTA CIVICA PER ROSATE	

vicesindaco	Venghi	Claudio		LISTA CIVICA PER ROSATE	<i>Bilancio e Servizi finanziari, Attività produttive e Commercio Personale Politiche sovracomunali Bandi pubblici</i>
assessore	Conti	Giovanni		LISTA CIVICA PER ROSATE	<i>Urbanistica, Edilizia privata e pubblica, Opere pubbliche e Viabilità, Manutenzione e Decoro urbano, Servizi igiene ambientale Servizi cimiteriali</i>
assessore	Guani	Cristina		LISTA CIVICA PER ROSATE	<i>Servizi scolastici ed Educativi Servizi culturali, Pari opportunità Politiche d'integrazione</i>
assessore	Oreni	Monica		LISTA CIVICA PER ROSATE	<i>Servizi sociali, Salute pubblica Politiche giovanili, Politiche per la famiglia, Sport</i>

Consiglieri			Gruppo consiliare		
capogruppo	Marelli	Chiara		LISTA CIVICA PER ROSATE	
consigliere	Nidasio	Silvia		LISTA CIVICA PER ROSATE	
consigliere	Panara	Yuri		LISTA CIVICA PER ROSATE	
consigliere	Tonoli	Mario		LISTA CIVICA PER ROSATE	
capogruppo	Bielli	Orietta		UNITI PER ROSATE	Cons. min.
consigliere	Caserini	Carlo		UNITI PER ROSATE	Cons. min.
consigliere	Ciceri	Eleonora		UNITI PER ROSATE	Cons. min.
consigliere	Macalli	Cristian		UNITI PER ROSATE	Cons. min.

Rozzano



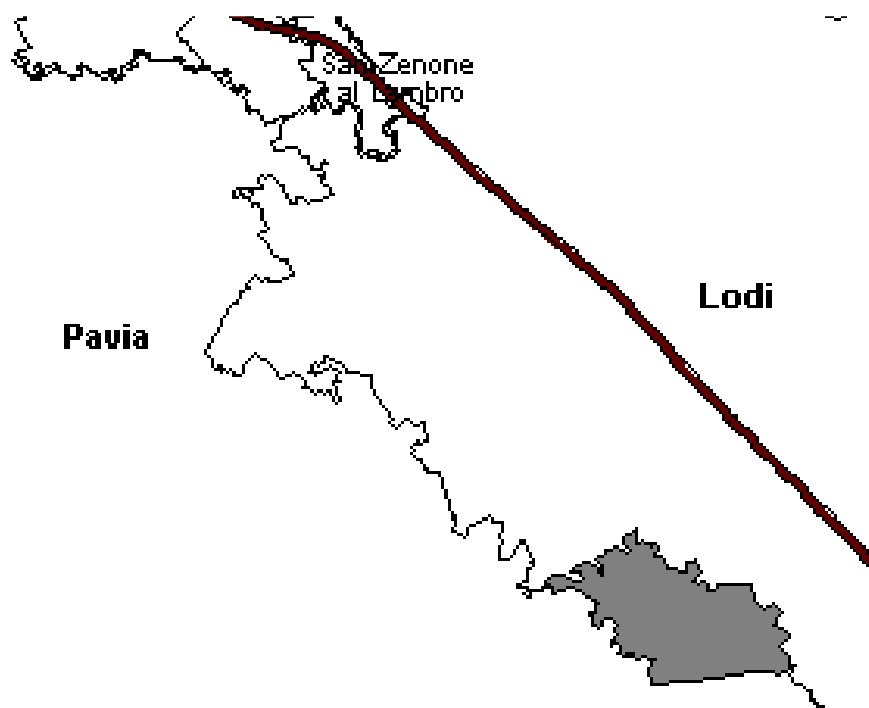
Popolazione	2008	2009	2010	2011	2012	2013	2014	2015	2016
Residente al 31 dicembre	40.502	41.007	41.363	41.698	40.607	42.415	42.593	42.475	42.417
Serie storica movimento demografico									
Nati	440	430	422	428	387	447	409	397	401
Morti	291	296	285	306	349	314	334	358	373
<i>Saldo movimento naturale</i>	149	134	137	122	38	133	75	39	28
Iscritti	1.645	1.666	1.429	1.355	1.871	3.130	1.383	1.289	1.332
Cancellati	1.404	1.295	1.210	1.142	1.184	1.455	1.280	1.446	1.418
<i>Saldo movimento migratorio</i>	241	371	219	213	687	1.675	103	-157	-86
<i>Saldo totale</i>	390	505	356	335	725	1.808	178	-118	-58

Stranieri residenti	2008	2009	2010	2011	2012	2013	2014	2015	2016
Residenti al 31 dicembre	3.220	3.445	3.720	3.953	3.684	4.474	4.637	4.515	4.629
Serie storica movimento demografico									
Nati	67	67	65	56	65	81	77	79	75
Morti	3	1	3	3	1	1	3	3	4
Iscritti	618	581	564	466	623	1.231	553	559	462
Cancellati	299	356	289	233	276	441	390	681	419

Carica	Cognome	Nome	Partito di rif.	Lista	Deleghe assessori
sindaco	Agogliati	Barbara	PD	PD-ART. 1 MOVIMENTO DEMOCRATICO E PROGRESSISTA-IO STO CON ROZZANO	
vicesindaco esterno	Busnari	Stefania	PD		Pubblica istruzione, Minori, Legge 328 Politiche per la famiglia, Cultura Rapporti con il consiglio comunale Terzo settore
assessore esterno	Apuzzo	Stefano	PD		Protezione civile, Integrazione Cooperazione internazionale, Diritti degli animali, Verde, Politiche ambientali e per il risparmio energetico Ecologia, Servizi di igiene urbana
assessore esterno	De Felice	Antonia			Coesione, inclusione e promozione sociale, Reti sociali di quartiere
assessore esterno	Ercoli	Marco Andrea		IO STO CON ROZZANO	Lavori pubblici, Viabilità, Sicurezza dei cittadini e del territorio, Polizza locale Attività produttive, Commercio
assessore esterno	Imprenti	Fiorella	PD		Politiche del lavoro e dello sviluppo economico, Innovazione e semplificazione, Fondi comunitari Marketing territoriale, Pari opportunità Tempi della città, Formazione professionale, Politiche per la terza età Legalità, Trasparenza
assessore esterno	Moro	Pietro		IO STO CON ROZZANO	Bilancio, Tributi, Catasto, Personale Mobilità, Trasporti, Servizi demografici e statistici, Servizi cimiteriali, Affari generali e legali, Politiche per la salute

Consiglieri			Gruppo consiliare		
presidente	Cartia	Marilena	PD		
vicepresidente	La Gamba	Antonio	PD		
capogruppo	Ambrosi	Mauro	PD		
consigliere	Bernasconi	Roberto	PD		
consigliere	Conti	Serena	PD		
consigliere	Costa	Vincenzo	PD		
consigliere	Gallicchio	Vito	PD		
consigliere	Litto	Pietro Salvatore	PD		
consigliere	Macaluso	Marco	PD		
consigliere	Moroni	Licia	PD		
capogruppo	Valenti	Marco		ART. 1 MOVIMENTO DEMOCRATICO E PROGRESSISTA	
consigliere	Cuvello	Francesco		ART. 1 MOVIMENTO DEMOCRATICO E PROGRESSISTA	
consigliere	Oppini	Ilaria		ART. 1 MOVIMENTO DEMOCRATICO E PROGRESSISTA	
capogruppo	Besana	Daniela		IO STO CON ROZZANO	
consigliere	Di Pietro	Paola		IO STO CON ROZZANO	
vicepresidente	Perazzolo	Cristina	LN		Cons. min.
capogruppo	Ferretti De Luca	Giovanni	FI		Cons. min.
consigliere	Barbera	Francesco	FI		Cons. min.
consigliere	Grillo	Antonino	FI		Cons. min.
capogruppo	Amiranda	Gennaro		MOVIMENTO 5 STELLE	Cons. min.
consigliere	Andò	Roberto		MOVIMENTO 5 STELLE	Cons. min.
consigliere	Mura	Patrizia		MOVIMENTO 5 STELLE	Cons. min.
consigliere	De Vecchi	Guido Angelo		6 ROZZANO - SEL	Cons. min.
consigliere	Ferretti De Luca	Nicolò		GRUPPO MISTO	Cons. min.

San Colombano al Lambro



Popolazione	2008	2009	2010	2011	2012	2013	2014	2015	2016
Residente al 31 dicembre	7.490	7.519	7.468	7.427	7.299	7.376	7.399	7.343	7.336
Serie storica movimento demografico									
Nati	52	64	53	44	53	53	57	56	48
Morti	89	90	87	75	95	86	78	102	103
<i>Saldo movimento naturale</i>	-37	-26	-34	-31	-42	-33	-21	-46	-55
Iscritti	277	245	211	218	243	346	222	244	296
Cancellati	275	190	228	228	218	236	178	254	248
<i>Saldo movimento migratorio</i>	2	55	-17	-10	25	110	44	-10	48
<i>Saldo totale</i>	-35	29	-51	-41	-17	77	23	-56	-7

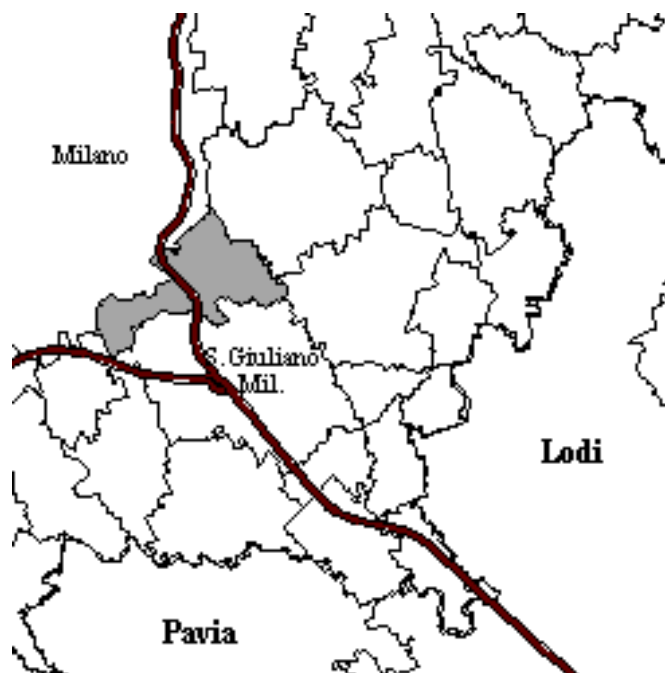
Stranieri residenti	2008	2009	2010	2011	2012	2013	2014	2015	2016
Residenti al 31 dicembre	496	534	573	594	557	621	629	594	619
Serie storica movimento demografico									
Nati	5	6	9	8	6	12	7	12	11
Morti	0	0	1	1	1	0	1	3	0
Iscritti	101	81	92	76	92	124	69	85	99
Cancellati	57	43	53	55	49	60	61	120	85

Carica	Cognome	Nome	Partito di rif.	Lista	Deleghe assessori
sindaco	Belloni	Pasquale Luigi		RINASCITA BANINA - LISTA CIVICA	

vicesindaco	Bianchi	Battista		RINASCITA BANINA - LISTA CIVICA	Finanziario, Controllo di Gestione Tributi, Economato, Istruzione Servizio socio assistenziale
assessore	Rugginenti	Giovanni Maurizio		RINASCITA BANINA - LISTA CIVICA	Affari generali, Protocollo, Attività trasversali agli uffici per il raggiungimento delle finalità attribuite
assessore	Binda	Michela Maria		RINASCITA BANINA - LISTA CIVICA	Urbanistica, Ambiente, Lavori pubblici, Servizio manutentivo Edilizia privata, Servizio informatico
assessore	Ferrandi	Giovanna		RINASCITA BANINA - LISTA CIVICA	Gestione risorse umane Demografico, Cimiteriale Elettorale, Leva, Servizio Manutentivo, Polizia locale per gli aspetti di competenza

Consiglieri			Gruppo consiliare		
capogruppo	Erba	Andrea Carlo		RINASCITA BANINA - LISTA CIVICA	
consigliere	Dragoni	Meri Adriana		RINASCITA BANINA - LISTA CIVICA	
consigliere	Madè	Elena		RINASCITA BANINA - LISTA CIVICA	
consigliere	Steffenini	Mauro		RINASCITA BANINA - LISTA CIVICA	
capogruppo	Panzetti	Davide		IL BORGO CHE VORREI IDEE IMPEGNO PASSIONE FI BERLUSCONI PER PANZETTI - LN	Cons. min.
consigliere	Gazzola	Giuseppina	LN	IL BORGO CHE VORREI IDEE IMPEGNO PASSIONE FI BERLUSCONI PER PANZETTI - LN (GRUPPO AUTONOMO)	Cons. min.
capogruppo	Brusati	Lorenzo		SI PUO' FARE LORENZO BRUSATI SINDACO	Cons. min.
consigliere	Ferrari	Marta		SI PUO' FARE LORENZO BRUSATI SINDACO	Cons. min.

San Donato Milanese



Popolazione	2008	2009	2010	2011	2012	2013	2014	2015	2016
Residente al 31 dicembre	32.594	32.606	32.702	32.787	31.196	32.417	32.221	32.492	32.416
Serie storica movimento demografico									
Nati	318	282	245	264	287	247	261	270	253
Morti	223	240	266	229	261	249	267	259	272
<i>Saldo movimento naturale</i>	95	42	-21	35	26	-2	-6	11	-19
Iscritti	1.448	1.322	1.534	1.572	1.614	2.713	1.300	1.701	1.495
Cancellati	1.548	1.352	1.417	1.522	1.439	1.490	1.490	1.441	1.552
<i>Saldo movimento migratorio</i>	-100	-30	117	50	175	1.223	-190	260	-57
<i>Saldo totale</i>	-5	12	96	85	201	1.221	-196	271	-76

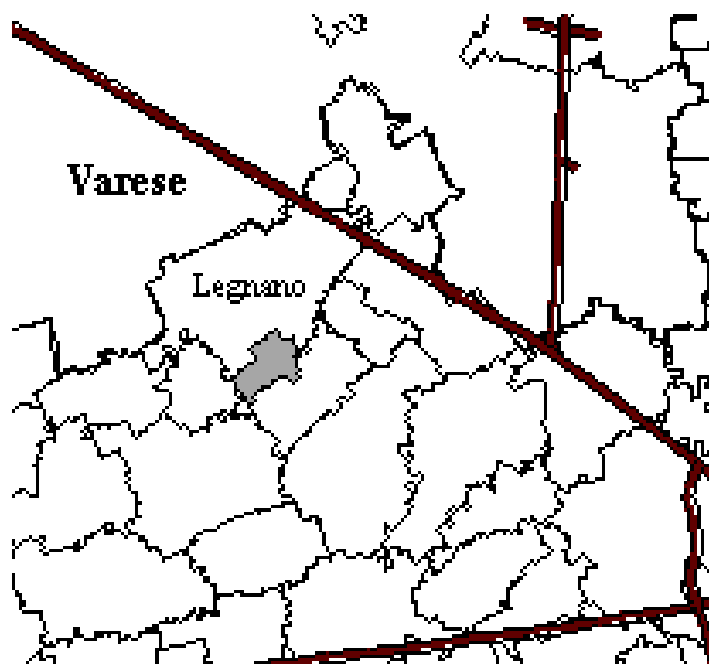
Stranieri residenti	2008	2009	2010	2011	2012	2013	2014	2015	2016
Residenti al 31 dicembre	3.489	3.751	4.071	4.215	3.369	4.160	4.092	4.128	3.930
Serie storica movimento demografico									
Nati	65	63	61	52	70	73	61	61	46
Morti	4	1	3	3	3	4	3	2	7
Iscritti	822	743	896	610	734	1.417	628	789	563
Cancellati	511	481	576	466	527	626	696	753	800

Carica	Cognome	Nome	Partito di rif.	Lista	Deleghe assessori
sindaco	Cecchi	Andrea	PD	PD-NOI PER LA CITTA'- SANDOLAB	

vicesindaco esterno	Ginelli	Gianfranco	PD		Urbanistica, Mobilità, Trasporto pubblico, Piano parcheggi
assessore esterno	Amianti	Cristina			Istruzione, Servizi educativi, Salute e Ben-essere Tempi e orari, Pari opportunità Protezione civile
assessore esterno	Battocchio	Andrea	PD		Lavori pubblici, Sport Orti urbani, Tutela Animali
assessore esterno	Bigagnoli	Angelo	PD		Bilancio, Tributi, Partecipate
assessore esterno	De Simoni	Francesco	PD		Cultura, Protagonismo giovanile Innovazione, Cittadinanza attiva e Partecipazione
assessore esterno	Natella	Serenella Anna	PD		Attuazione programma, Quartieri Eventi,, Commercio, Attività produttive, Politiche del lavoro Formazione
assessore esterno	Papetti	Chiara	PD		Risorse umane, Servizi sociali Biblioteche, Ecologia, Arredo urbano

Consiglieri			Gruppo consiliare		
presidente	Sargenti	Matteo	PD		
capogruppo	Fattorossi	Alessandro	PD		
consigliere	Biglino	Luca	PD		
consigliere	Braccolino	Rocco	PD		
consigliere	Brussich	Elisa	PD		
consigliere	Conversi	Nicoletta	PD		
consigliere	De Carolis	Emanuele	PD		
consigliere	D'Ingianna	Francesca	PD		
consigliere	Nodari	Luca	PD		
consigliere	Paiano	Giacomo	PD		
consigliere	Pasqualini	Andrea	PD		
consigliere	Ubertini	Rita	PD		
consigliere	Wahsheh	Muntaha	PD		
capogruppo	Puliti	Francesco		NOI PER LA CITTA'	
capogruppo	Barone	Carlo		SANDOLAB	
capogruppo	Calculli	Giacinto	FI		Cons. min.
consigliere	Mannucci	Cesare	FI		Cons. min.
consigliere	Vassallo	Luca	FI		Cons. min.
capogruppo	Falbo	Gina		INSIEME PER SAN DONATO	Cons. min.
consigliere	Di Gangi	Vincenzo		INSIEME PER SAN DONATO	Cons. min.
capogruppo	Giuliano	Desiree		MOVIMENTO 5 STELLE	Cons. min.
capogruppo	Ghilardi	Simona	LN		Cons. min.
capogruppo	Di Pasquale	Giovanni		SAN DONATO MILANESE CI PIACE GINA FALBO SINDACO	Cons. min.
capogruppo	Sorrentino	Rosario		SAN DONATO RIPARTE	Cons. min.

San Giorgio su Legnano



Popolazione	2008	2009	2010	2011	2012	2013	2014	2015	2016
Residente al 31 dicembre	6.646	6.718	6.776	6.868	6.774	6.814	6.914	6.826	6.794
Serie storica movimento demografico									
Nati	55	68	54	71	69	70	75	46	49
Morti	62	66	57	52	54	71	57	64	68
<i>Saldo movimento naturale</i>	-7	2	-3	19	15	-1	18	-18	-19
Iscritti	312	302	331	324	276	322	270	226	274
Cancellati	320	232	270	251	285	281	188	296	287
<i>Saldo movimento migratorio</i>	-8	70	61	73	-9	41	82	-70	-13
<i>Saldo totale</i>	-15	72	58	92	6	40	100	-88	-32

Stranieri residenti	2008	2009	2010	2011	2012	2013	2014	2015	2016
Residenti al 31 dicembre	499	528	559	610	573	607	643	611	596
Serie storica movimento demografico									
<i>Nati</i>	8	11	5	7	17	18	13	5	11
Morti	0	1	1	0	0	0	1	0	0
Iscritti	87	95	91	92	93	120	102	61	70
Cancellati	54	66	60	41	82	86	66	93	96

Carica	Cognome	Nome	Partito di rif.	Lista	Deleghe assessori
<i>sindaco</i>	Cecchin	Walter		VIVERE SAN GIORGIO	

<i>vicesindaco</i>	Morelli	Linda		VIVERE SAN GIORGIO	<i>Urbanistica, Edilizia privata Opere pubbliche, Manutenzione patrimonio comunale Ecologia, Ambiente</i>
<i>assessore</i>	Cavalieri	Michela Alessandra		VIVERE SAN GIORGIO	<i>Servizi sociali, Pari opportunità</i>
<i>assessore</i>	Morelli	Giovanni		VIVERE SAN GIORGIO	<i>Bilancio, Finanze</i>
<i>assessore esterno</i>	Ruggeri	Claudio			<i>Pubblica istruzione, Cultura Sport, Tempo libero</i>

Consiglieri			Gruppo consiliare		
<i>capogruppo</i>	Garavaglia	Roberto		VIVERE SAN GIORGIO	
<i>consigliere</i>	Gallazzi	Franco		VIVERE SAN GIORGIO	
<i>consigliere</i>	Lazzaroni	Monica		VIVERE SAN GIORGIO	
<i>consigliere</i>	Stagno	Andrea Rino		VIVERE SAN GIORGIO	
<i>consigliere</i>	Varotto	Maria Cristina		VIVERE SAN GIORGIO	
<i>capogruppo</i>	Tatti	Carlo Maria	LN		Cons. min.
<i>consigliere</i>	Mezzenzana	Roberta	LN		Cons. min.
<i>capogruppo</i>	Turturiello	Alberto	FI		Cons. min.
<i>consigliere</i>	Tartaglia	Rosa	FI		Cons. min.

San Giuliano Milanese



Popolazione	2008	2009	2010	2011	2012	2013	2014	2015	2016
Residente al 31 dicembre	35.917	36.448	36.871	37.409	36.460	37.707	37.987	38.226	38.318
Serie storica movimento demografico									
Nati	438	470	438	391	398	411	386	387	413
Morti	250	255	246	253	249	262	270	283	324
<i>Saldo movimento naturale</i>	188	215	192	138	149	149	116	104	89
Iscritti	2.034	1.556	1.601	1.767	1.958	3.000	1.636	1.603	1.522
Cancellati	1.479	1.240	1.370	1.367	1.482	1.902	1.472	1.468	1.519
<i>Saldo movimento migratorio</i>	555	316	231	400	476	1.098	164	135	3
<i>Saldo totale</i>	743	531	423	538	625	1.247	280	239	92

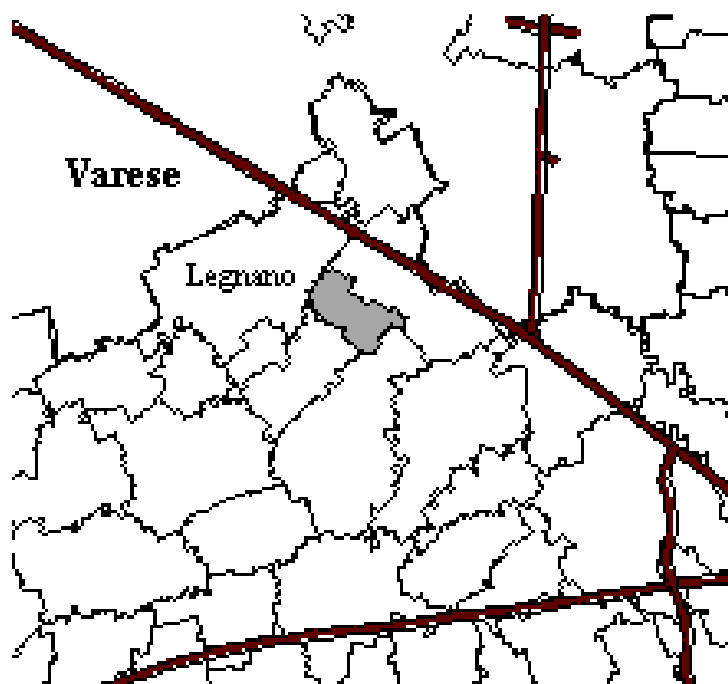
Stranieri residenti	2008	2009	2010	2011	2012	2013	2014	2015	2016
Residenti al 31 dicembre	4.256	4.750	5.242	5.644	4.959	5.692	5.912	5.865	5.836
Serie storica movimento demografico									
Nati	97	122	108	80	121	113	124	111	127
Morti	9	1	5	5	5	5	7	13	9
Iscritti	1.055	919	986	789	813	1.694	932	812	770
Cancellati	461	425	494	387	603	961	712	859	917

Carica	Cognome	Nome	Partito di rif.	Lista	Deleghe assessori
sindaco	Segala	Marco		FI-LN-FRATELLI D'ITALIA AN	

vicesindaco esterno	Grioni	Mario Ettore			Bilancio, Tributi, Economato, Spendin review
assessore esterno	Castelgrande	Daniele		FRATELLI D'ITALIA AN	Sicurezza, Polizia locale, Protezione civile, Ambiente ed ecologia Parchi cittadini
assessore esterno	Marnini	Nicole	LN		Politiche giovanili, Eventi Comunicazione, Partecipazione Diritti
assessore esterno	Nicolai	Vito			Servizi sociali, Associazioni Volontariato, Politica per la casa Trasporti e mobilità, Fund raising Risorse umane
assessore esterno	Ravara	Maria Grazia			Attività produttive, Suap Commercio, Sport, Diritti e tutela degli animali, Decoro Arredo urbano

Consiglieri			Gruppo consiliare		
vicepresidente	Caponetto	Chiara	LN		
capogruppo	Salis	Francesco	LN		
consigliere	Damo	Giuseppe Danilo	LN		
consigliere	Daniele	Valentina Antonia	LN		
consigliere	Garbellini	Andrea	LN		
consigliere	Ghilardi	Lugi	LN		
consigliere	Ledda	Silvia	LN		
vicepresidente capogruppo	Nobili	Jessica		FRATELLI D'ITALIA AN	
consigliere	Giacopino	Calogero		FRATELLI D'ITALIA AN	
capogruppo	Fantasia	Luca Mirko	FI		
consigliere	Amodeo	Matteo	FI		
consigliere	Continanza	Antonia	FI		
consigliere	Cozzolino	Pasquale	FI		
consigliere	Dipalma	Chiara	FI		
consigliere	Monteleone	Fabio	FI		
presidente	Greco	Luigia		GINA! GINA GRECO SINDACO	Cons. min.
capogruppo	Catania	Alfio		GINA! GINA GRECO SINDACO	Cons. min.
capogruppo	Carminati	Maria Grazia	PD		Cons. min.
consigliere	Lucà	Maria Morena	PD		Cons. min.
consigliere	Magri	Giulia	PD		Cons. min.
consigliere	Sala	Silvano	PD		Cons. min.
capogruppo	Aversa	Nicola		MOVIMENTO 5 STELLE	Cons. min.
consigliere	Strippoli	Nicola		MOVIMENTO 5 STELLE	Cons. min.
capogruppo	Marchini	Francesco	SEL		Cons. min.

San Vittore Olona



Popolazione	2008	2009	2010	2011	2012	2013	2014	2015	2016
Residente al 31 dicembre	8.181	8.277	8.285	8.329	8.253	8.380	8.395	8.420	8.425
Serie storica movimento demografico									
Nati	74	85	88	69	73	69	58	76	75
Morti	68	72	63	74	75	63	66	80	87
<i>Saldo movimento naturale</i>	6	13	25	-5	-2	6	-8	-4	-12
Iscritti	315	387	317	314	414	423	304	324	308
Cancellati	312	304	334	265	389	302	281	295	291
<i>Saldo movimento migratorio</i>	3	83	-17	49	25	121	23	29	17
<i>Saldo totale</i>	9	96	8	44	23	127	15	25	5

Stranieri residenti	2008	2009	2010	2011	2012	2013	2014	2015	2016
Residenti al 31 dicembre	372	441	528	543	584	661	680	709	737
Serie storica movimento demografico									
Nati	3	13	14	6	15	11	12	9	18
Morti	0	0	0	0	1	1	1	2	1
Iscritti	75	111	122	56	129	141	111	120	92
Cancellati	44	42	35	41	59	64	92	91	81

Carica	Cognome	Nome	Partito di rif.	Lista	Deleghe assessori
sindaco	Vercesi	Marilena		MARILENA VERCESI SINDACO	

vicesindaco	Zerboni	Marco		MARILENA VERCESI SINDACO	<i>Urbanistica, Lavori pubblici Protezione civile, Bilancio</i>
assessore	Lattuada	Antonella		MARILENA VERCESI SINDACO	<i>Servizi sociali, Servizi informatici</i>
assessore	Pera	Maura Alessia		MARILENA VERCESI SINDACO	<i>Cultura, Politiche giovanili Comunicazione</i>
assessore	Salmoiraghi	Paolo		MARILENA VERCESI SINDACO	<i>Ecologia, Polizia locale, Sport Viabilità, Trasporti</i>

Consiglieri			Gruppo consiliare		
capogruppo	Viri	Alberto		MARILENA VERCESI SINDACO	
consigliere	Agrati	Giacomo Luigi		MARILENA VERCESI SINDACO	
consigliere	Luciani	Lucia		MARILENA VERCESI SINDACO	
consigliere	Meda	Mauro Angelo		MARILENA VERCESI SINDACO	
capogruppo	Regalia	Erika		VIVI SAN VITTORE - PROGETTO COMUNE	Cons. min.
consigliere	Marinoni	Rossella		VIVI SAN VITTORE - PROGETTO COMUNE	Cons. min.
capogruppo	Morlacchi	Roberto		PERSONE PER SAN VITTORE OLONA	Cons. min.
capogruppo	Fedeli	Alberto Vittorio		PATTO CIVICO PER SAN VITTORE OLONA	Cons. min.

San Zenone al Lambro



Popolazione	2008	2009	2010	2011	2012	2013	2014	2015	2016
Residente al 31 dicembre	4.075	4.126	4.193	4.235	4.242	4.341	4.335	4.496	4.505
Serie storica movimento demografico									
Nati	37	42	55	39	48	53	36	50	32
Morti	35	22	22	27	19	30	29	16	26
<i>Saldo movimento naturale</i>	2	20	33	12	29	23	7	34	6
Iscritti	188	160	163	156	206	217	155	313	211
Cancellati	160	129	129	126	184	141	168	186	208
<i>Saldo movimento migratorio</i>	28	31	34	30	22	76	-13	127	3
<i>Saldo totale</i>	30	51	67	42	51	99	-6	161	9

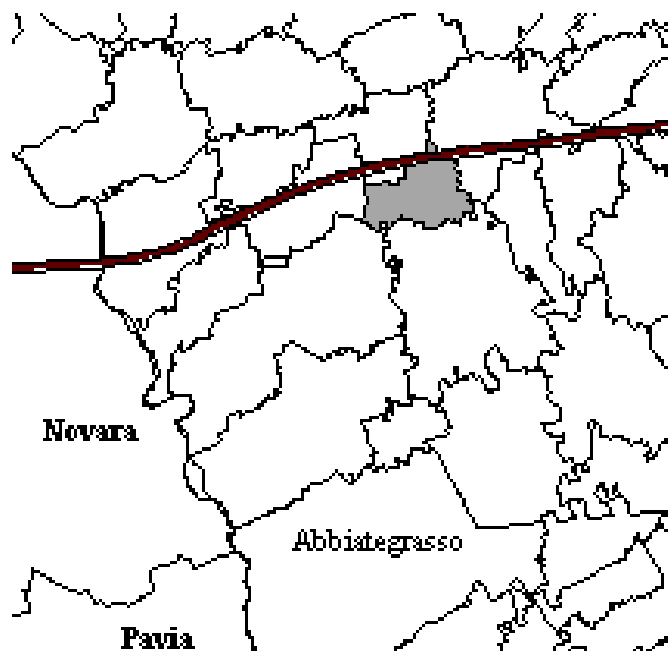
Stranieri residenti	2008	2009	2010	2011	2012	2013	2014	2015	2016
Residenti al 31 dicembre	162	178	197	238	284	307	315	463	504
Serie storica movimento demografico									
Nati	2	1	2	2	9	1	7	8	4
Morti	0	0	0	0	0	0	0	1	0
Iscritti	24	26	36	46	78	36	45	209	98
Cancellati	17	10	17	5	9	13	37	61	61

Carica	Cognome	Nome	Partito di rif.	Lista	Deleghe assessori
<i>sindaco</i>	Fedeli	Sergio Giovanni		SAN ZENONE DOMANI	

<i>vicesindaco</i>	Boccardi	Massimo Maria		SAN ZENONE DOMANI	<i>Lavori pubblici, Urbanistica Edilizia privata e residenziale pubblica, Viabilità</i>
<i>assessore</i>	Cremaschi	Cristina		SAN ZENONE DOMANI	<i>Pubblica istruzione, Cultura Sport, Tempo libero</i>
<i>assessore</i>	Ognissanto	Salvatore		SAN ZENONE DOMANI	<i>Ecologia, Ambiente, Sicurezza</i>

Consiglieri			Gruppo consiliare		
<i>capogruppo</i>	Merli	Guido		SAN ZENONE DOMANI	
<i>consigliere</i>	Alabiso	Sergio		SAN ZENONE DOMANI	
<i>consigliere</i>	Gherbavaz	Sergio		SAN ZENONE DOMANI	
<i>consigliere</i>	Pignanelli	Salvatore		SAN ZENONE DOMANI	
<i>consigliere</i>	Pistilli	Marco		SAN ZENONE DOMANI	
<i>capogruppo</i>	Lugli	Roberto		FIANCO A FIANCO	Cons. min.
<i>consigliere</i>	Brucoli	Nicola		FIANCO A FIANCO	Cons. min.
<i>consigliere</i>	Costa	Giuseppe		FIANCO A FIANCO	Cons. min.
<i>consigliere</i>	Fernbach	Marco Stefano		FIANCO A FIANCO	Cons. min.

Santo Stefano Ticino



Popolazione	2008	2009	2010	2011	2012	2013	2014	2015	2016
Residente al 31 dicembre	4.403	4.564	4.731	4.806	4.898	4.961	5.013	5.003	4.954
Serie storica movimento demografico									
Nati	41	48	66	56	43	63	65	66	45
Morti	30	32	30	29	43	26	23	40	41
<i>Saldo movimento naturale</i>	11	16	36	27	0	37	42	26	4
Iscritti	197	303	288	193	254	235	179	159	171
Cancellati	99	158	157	145	151	209	169	195	224
<i>Saldo movimento migratorio</i>	98	145	131	48	103	26	10	-36	-53
<i>Saldo totale</i>	109	161	167	75	103	63	52	-10	-49

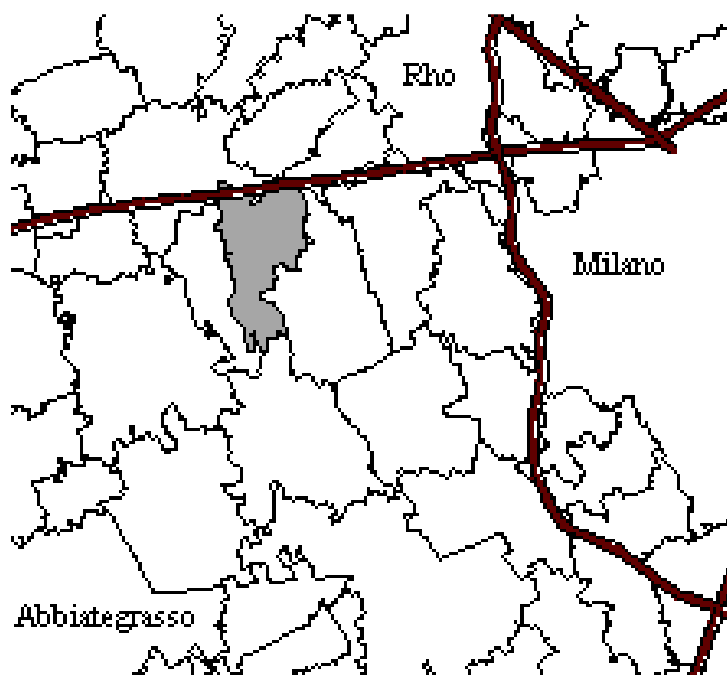
Stranieri residenti	2008	2009	2010	2011	2012	2013	2014	2015	2016
Residenti al 31 dicembre	261	297	346	355	390	399	388	383	373
Serie storica movimento demografico									
Nati	7	7	9	6	8	10	6	9	4
Morti	0	1	1	0	0	0	0	1	0
Iscritti	46	72	91	42	76	61	61	51	52
Cancellati	17	36	42	33	31	52	72	56	66

Carica	Cognome	Nome	Partito di rif.	Lista	Deleghe assessori
sindaco	Tunesi	Dario		INSIEME PER CAMBIARE	

vicesindaco	Zanzottera	Alessio	LN	INSIEME PER CAMBIARE	<i>Bilancio, Associazioni Ambiente, Territorio</i>
assessore	Cucchetti	Fabio		INSIEME PER CAMBIARE	<i>Sicurezza, Polizia locale Sport, Tempo libero</i>
assessore	Ganzelmi	Roberta Nicole		INSIEME PER CAMBIARE	<i>Istruzione, Cultura</i>
assessore	Oldani	Lisa		INSIEME PER CAMBIARE	<i>Politiche sociali, Famiglia</i>

Consiglieri			Gruppo consiliare		
capogruppo	Castiglioni	Massimiliano		INSIEME PER CAMBIARE	
consigliere	Brambilla	Giuseppe		INSIEME PER CAMBIARE	
consigliere	De Vecchi	Fabio		INSIEME PER CAMBIARE	
consigliere	Spazzadeschi	Ferdinando		INSIEME PER CAMBIARE	
capogruppo	Chiodini	Marco		VADO A SINISTRA	Cons. min.
capogruppo	Di Muoio	Costabile		SOCIETA' APERTA	Cons. min.
capogruppo	Vismara	Fiorenzo		DEMOCRATICI POPOLARI PER SANTO STEFANO TICINO	Cons. min.
capogruppo	Audino	Furio		CENTROSINISTRA ELDA SERATI SINDACO	Cons. min.

Sedriano



Popolazione	2008	2009	2010	2011	2012	2013	2014	2015	2016
Residente al 31 dicembre	11.173	11.166	11.277	11.442	11.551	11.731	11.828	11.969	12.099
Serie storica movimento demografico									
Nati	126	115	121	145	101	101	109	129	108
Morti	84	89	65	93	94	73	79	102	92
<i>Saldo movimento naturale</i>	42	26	56	52	7	28	30	27	16
Iscritti	511	430	457	479	742	612	481	480	513
Cancellati	408	463	402	366	484	460	414	366	399
<i>Saldo movimento migratorio</i>	103	-33	55	113	258	152	67	114	114
<i>Saldo totale</i>	145	-7	111	165	265	180	97	141	130

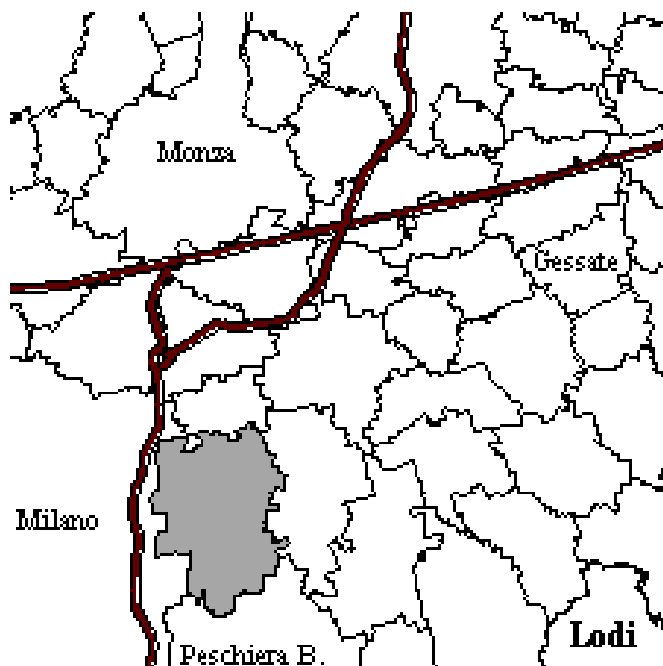
Stranieri residenti	2008	2009	2010	2011	2012	2013	2014	2015	2016
Residenti al 31 dicembre	676	767	839	927	962	986	988	1.066	1.097
Serie storica movimento demografico									
Nati	16	24	20	18	28	23	20	31	27
Morti	0	1	0	1	2	1	0	1	0
Iscritti	147	198	161	149	226	191	143	152	156
Cancellati	73	107	89	61	130	167	141	74	152

Carica	Cognome	Nome	Partito di rif.	Lista	Deleghe assessori
sindaco	Cipriani	Angelo		MOVIMENTO 5 STELLE	

vicesindaco	Rossi	Davide		MOVIMENTO 5 STELLE	<i>Programmazione e controllo Anticorruzione e trasparenza Sicurezza sul lavoro, Contenzioso e precontenzioso, Servizi generali Comunicazione istituzionale, Servizi informatici e innovazione tecnologica, Sicurezza</i>
assessore	Alì	Elisabetta		MOVIMENTO 5 STELLE	<i>Politiche finanziarie e tributarie Bilancio, Società partecipate e azienda speciale farmacia Bilancio partecipato</i>
assessore	Chiesa	Valeria		MOVIMENTO 5 STELLE	<i>Istruzione, Servizi scolastici, Asilo nido, Biblioteca, Cultura, Politiche sociali Commercio</i>
assessore	Manes	Armando		MOVIMENTO 5 STELLE	<i>Pianificazione urbanistica Pianificazione ambientale, Edilizia privata, Tutela dell'ambiente Servizio di igiene ambientale</i>

Consiglieri			Gruppo consiliare		
presidente	Galeazzi	Stefania		MOVIMENTO 5 STELLE	
capogruppo	Mella	Emanuele		MOVIMENTO 5 STELLE	
consigliere	Abbiati	Daniele		MOVIMENTO 5 STELLE	
consigliere	Carrettoni	Marco		MOVIMENTO 5 STELLE	
consigliere	Ghia	Massimo Angelo		MOVIMENTO 5 STELLE	
capogruppo	Pisano	Giuseppe Francesco	PD		Cons. min.
consigliere	Bandera	Tiziano	PD		Cons. min.
consigliere	Olgiati	Maria Teresa	PD		Cons. min.
capogruppo	Scurati	Roberto	LN		Cons. min.
capogruppo	Auletta	Saveria Susi		GRUPPO MISTO	Cons. min.

Segrate



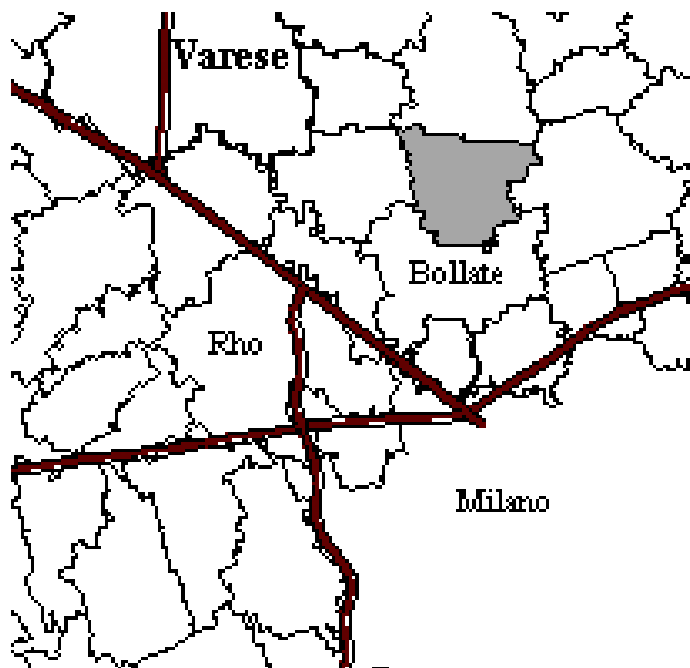
Popolazione	2008	2009	2010	2011	2012	2013	2014	2015	2016
Residente al 31 dicembre	33.819	33.916	34.352	34.620	33.636	34.611	34.908	35.037	35.234
Serie storica movimento demografico									
Nati	319	307	308	308	270	246	287	268	277
Morti	200	247	260	238	257	223	260	274	266
<i>Saldo movimento naturale</i>	119	60	48	70	13	23	27	-6	11
Iscritti	1.391	1.330	1.467	1.255	1.587	2.185	1.533	1.246	1.353
Cancellati	1.230	1.293	1.079	1.057	1.422	1.233	1.263	1.111	1.167
<i>Saldo movimento migratorio</i>	161	37	388	198	165	952	270	135	186
<i>Saldo totale</i>	280	97	436	268	178	975	297	129	197

Stranieri residenti	2008	2009	2010	2011	2012	2013	2014	2015	2016
Residenti al 31 dicembre	2.814	2.935	3.222	3.371	2.914	3.345	3.507	3.612	3.642
Serie storica movimento demografico									
Nati	40	40	44	31	25	34	45	41	45
Morti	4	2	3	0	5	6	0	2	5
Iscritti	581	486	589	377	648	809	564	476	422
Cancellati	216	365	302	228	445	378	402	371	432

Carica	Cognome	Nome	Partito di rif.	Lista	Deleghe assessori
<i>sindaco</i>	Micheli	Paolo Giovanni	PD	PD-SEGRATE NOSTRA-LEGA FEDERALISTI SEGRATE	
<i>vicesindaco esterno</i>	Stanca	Luca Matteo	PD		<i>Bilancio e Tributi, Demanio e Patrimonio, Controllo partecipate Lavori pubblici</i>
<i>assessore esterno</i>	Bianco	Barbara	PD		<i>Politiche sociali, Politiche abitative Terza Età, Famiglia e Unioni, Attuazione del programma</i>
<i>assessore esterno</i>	Bosco	Santina	PD		<i>Servizi demografici, Servizi cimiteriali, Polizia mortuaria Polizia locale, Sicurezza, Protezione civile, Ecologia, Ambiente e Tutela del verde</i>
<i>assessore esterno</i>	De Lotto	Roberto			<i>Territorio, Progettazione e Arredo urbano, PGT, Edilizia privata Viabilità e Mobilità</i>
<i>assessore esterno</i>	Di Chio	Francesco	PD		<i>Sport e Tempo libero, Associazionismo e Volontariato Benessere e Qualità della vita</i>
<i>assessore esterno</i>	Mazzei	Viviana		SEGRATE NOSTRA	<i>Commercio, Sviluppo economico Attività produttive, Agricoltura Politiche attive del lavoro Semplificazione, Informatizzazione e Nuove tecnologie, Trasporti Fundraising</i>
<i>assessore esterno</i>	Poldi	Gianluca		SEGRATE NOSTRA	<i>Cultura, Scuola e Ricerca Politiche Giovanili, Eventi istituzionali, Marketing territoriale</i>

Consiglieri			Gruppo consiliare		
<i>presidente capogruppo</i>	Viganò	Claudio		LEGA FEDERALISTI SEGRATE	
<i>vicepresidente</i>	Vimercati	Tiziana	PD		
<i>capogruppo</i>	Barsanti	Bruno	PD		
<i>consigliere</i>	Berselli	Renato	PD		
<i>consigliere</i>	Ferrante	Giuseppe	PD		
<i>consigliere</i>	Paolella	Antonio	PD		
<i>consigliere</i>	Radaelli	Liliana	PD		
<i>consigliere</i>	Sabadini	Giuliana	PD		
<i>consigliere</i>	Solimena	M. Vittoria	PD		
<i>consigliere</i>	Violi	Amalia	PD		
<i>capogruppo</i>	Achilli	Livia		SEGRATE NOSTRA	
<i>consigliere</i>	Fusilli	Roberto		SEGRATE NOSTRA	
<i>consigliere</i>	Menegatti	Roberta		SEGRATE NOSTRA	
<i>consigliere</i>	Polga	M. Cristina		SEGRATE NOSTRA	
<i>consigliere</i>	Rosa	Gianfranco		SEGRATE NOSTRA	
<i>vicepresidente</i>	De Felice	Nicola	FI		Cons. min.
<i>capogruppo</i>	Del Giudice	Giuseppe	FI		Cons. min.
<i>consigliere</i>	Trebino	Marco	FI		Cons. min.
<i>capogruppo</i>	Rigamonti	Vittorio	LN		Cons. min.
<i>consigliere</i>	Donati	Andrea	LN		Cons. min.
<i>capogruppo</i>	Peviani	Fabrizio		PARTECIPAZIONE	Cons. min.
<i>consigliere</i>	Airato	Giampiero		PARTECIPAZIONE	Cons. min.
<i>capogruppo</i>	Dimalta	Diego		MOVIMENTO 5 STELLE	Cons. min.
<i>capogruppo</i>	Borruso	Andrea		CENTRISTI PER L'EUROPA	Cons. min.

Senago



Popolazione	2008	2009	2010	2011	2012	2013	2014	2015	2016
Residente al 31 dicembre	21.008	21.096	21.273	21.446	21.121	21.357	21.661	21.795	21.527
Serie storica movimento demografico									
Nati	225	234	204	189	201	173	148	215	176
Morti	134	164	147	158	153	130	156	175	166
<i>Saldo movimento naturale</i>	91	70	57	31	48	43	-8	40	10
Iscritti	866	635	758	784	885	854	831	726	673
Cancellati	867	617	638	642	726	661	519	632	951
<i>Saldo movimento migratorio</i>	-1	18	120	142	159	193	312	94	-278
<i>Saldo totale</i>	90	88	177	173	207	236	304	134	-268

Stranieri residenti	2008	2009	2010	2011	2012	2013	2014	2015	2016
Residenti al 31 dicembre	1.171	1.207	1.362	1.496	1.346	1.488	1.562	1.583	1.538
Serie storica movimento demografico									
Nati	21	25	27	22	25	25	17	24	30
Morti	0	2	2	0	2	1	1	2	1
Iscritti	271	184	267	162	296	321	233	197	195
Cancellati	132	148	112	28	169	179	159	176	269

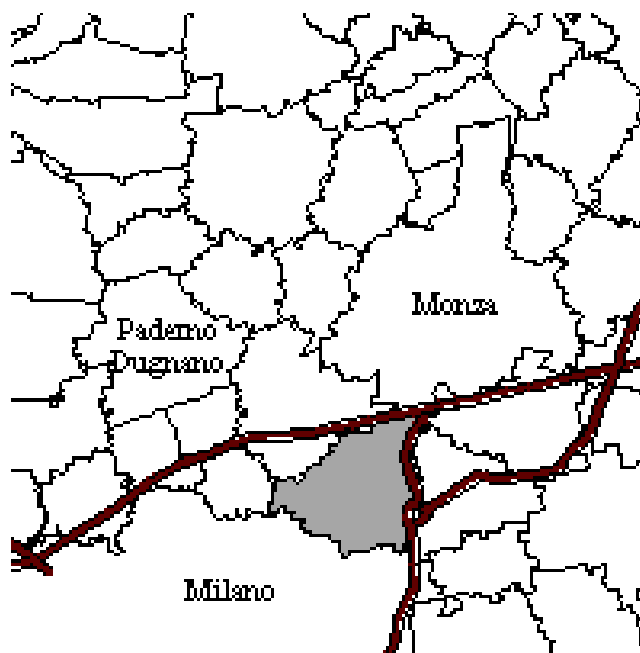
Municipio di Senago Sindaco, Giunta, Consiglio / tel. 02/990831 – fax 02/99010967

Carica	Cognome	Nome	Partito di rif.	Lista	Deleghe assessori
sindaco	Beretta	Magda	LN	LN-FI-VIVERE SENAGO	

vicesindaco esterno	Sofò	Giuseppe		VIVERE SENAGO	Politiche di welfare, Politiche per la famiglia, Politiche per il lavoro Scuola, Istruzione
assessore esterno	Capuano	Sara			Cultura, Biblioteca, Pari opportunità, Politiche giovanili Servizi al cittadino, Tutela degli animali
assessore esterno	Mantovani	Valerio	LN		Bilancio, Patrimonio, Servizi finanziari, Personale, Affari generali, Aziende partecipate Sicurezza, Protezione civile
assessore esterno	Milani	Mario	FI		Sportello unico edilizia, Urbanistica Lavori pubblici, Manutenzioni

Consiglieri			Gruppo consiliare		
presidente	Biassotto	Luca	LN		
capogruppo	Pase	Riccardo	LN		
consigliere	Gerardini	Luca	LN		
consigliere	Piredda	Lorena	LN		
consigliere	Riva	Alessio	LN		
consigliere	Timpanaro	Concetta	LN		
capogruppo	Russo	Stefania		VIVERE SENAGO	
consigliere	Bellettato	Davide		VIVERE SENAGO	
vicepresidente capogruppo	Zappani	Domenico	FI		
consigliere	Chiesa	Marco	FI		
vicepresidente capogruppo	Savio	Sergio		MOVIMENTO 5 STELLE	Cons. min.
consigliere	Tagni	Riccardo		MOVIMENTO 5 STELLE	Cons. min.
capogruppo	Conforto	Lorenzo	PD		Cons. min.
consigliere	Lazzeroni	Matteo	PD		Cons. min.
consigliere	Telli	Nicolò	PD		Cons. min.
capogruppo	Interdonato	Maria Salvatrice		RINNOVAMENTO DEMOCRATICO PER SENAGO	Cons. min.

Sesto San Giovanni



Popolazione	2008	2009	2010	2011	2012	2013	2014	2015	2016
Residente al 31 dicembre	81.033	81.128	81.130	81.896	76.791	80.932	81.490	81.608	81.822
Serie storica movimento demografico									
Nati	724	740	722	833	764	713	740	687	680
Morti	719	750	781	717	791	747	800	847	742
<i>Saldo movimento naturale</i>	5	-10	-59	116	-27	-34	-60	-160	-62
Iscritti	3.184	3.008	3.026	3.571	3.737	8.073	3.322	2.994	3.215
Cancellati	3.042	2.903	2.965	2.921	3.351	3.898	2.704	2.716	2.939
<i>Saldo movimento migratorio</i>	142	105	61	650	386	4.175	618	278	276
<i>Saldo totale</i>	147	95	2	766	359	4.141	558	118	214

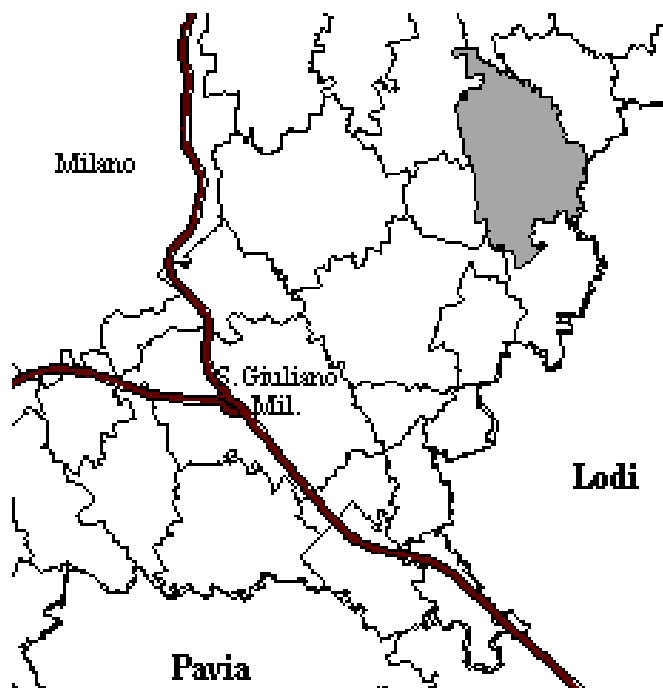
Stranieri residenti	2008	2009	2010	2011	2012	2013	2014	2015	2016
Residenti al 31 dicembre	10.233	10.887	11.686	12.652	10.147	13.343	13.924	14.040	14.098
Serie storica movimento demografico									
Nati	204	219	196	164	254	242	275	259	229
Morti	6	3	14	4	8	6	9	11	17
Iscritti	2.092	1.821	1.924	1.731	2.130	4.613	1.990	1.738	1.497
Cancellati	1.099	1.167	1.125	765	1.320	1.417	1.409	1.622	1.651

Carica	Cognome	Nome	Partito di rif.	Lista	Deleghe assessori
sindaco	Di Stefano	Roberto	FI	FI-LN-FRATELLI D'ITALIA-SESTO NEL CUORE-DI STEFANO SINDACO-X CAPONI SINDACO-CITTADINI DI SESTO-SESTOQUA CAPONI SINDACO	

vicesindaco esterno	Caponi	Gianpaolo		X CAPONI SINDACO	Lavori e opere pubbliche Progetti di valorizzazione del demanio e del patrimonio, Famiglia Città della salute
assessore esterno	D'Amico	Claudio			Polizia locale e Protezione civile Politiche dei diritti umani e tutela del cittadino, Cooperazione internazionale e al turismo Sicurezza, Politiche abitative Gestione del demanio e patrimonio
assessore esterno	Lamiranda	Antonio		FRATELLI D'ITALIA	Pianificazione urbanistica e alla loro attuazione, Politiche energetiche, Mobilità
assessore esterno	Magro	Alessandra			Tutela al risanamento e all'igiene ambientale, Qualità urbana, Promozione di attività culturali, Servizi al cittadino Reddito di autonomia, URP
assessore esterno	Pini	Nicoletta			Bilancio, Innovazioni tecnologiche
assessore esterno	Tittaferrante	Angela		SESTO NEL CUORE	Educazione e alle politiche per l'infanzia, Servizi sociali, servizi alla persona e all'integrazione socio sanitaria, Pari opportunità Associazionismo e ai rapporti con gli organi di partecipazione democratica, Politiche giovanili.
assessore esterno	Torresani	Maurizio		SESTOQUA CAPONI SINDACO	Progetti relativi al reperimento delle risorse finanziarie e bandi Commercio, Rilancio del sistema produttivo locale e al sostegno delle imprese, Marketing territoriale Servizi cimiteriali

Consiglieri			Gruppo consiliare		
presidente	Fiorino	Giovanni	FI		
capogruppo	Borgonovo	Paola	FI		
consigliere	Rosa	Vittoria	FI		
vicepresidente	Lanzoni	Marco		SESTO NEL CUORE	
capogruppo	Valsecchi	Sergio		SESTO NEL CUORE	
consigliere	Molteni	Mario		SESTO NEL CUORE	
consigliere	Vincelli	Gianmaria Paolo		SESTO NEL CUORE	
capogruppo	Pasquinelli	Rossano Sergio	LN		
consigliere	Bonomelli	Mosè Walter	LN		
consigliere	Ercoli	Elisa	LN		
capogruppo	Attanasio	Tullio		DI STEFANO SINDACO	
consigliere	Ricupero	Vincenzo		DI STEFANO SINDACO	
capogruppo	Pogliaghi	Federico		X CAPONI SINDACO	
consigliere	Ghezzi	Gabriele		X CAPONI SINDACO	
capogruppo	Aiosa	Alessandra		CITTADINI DI SESTO	
vicepresidente	Pastorino	Loredana	PD		Cons. min.
capogruppo	Perego	Roberta	PD		Cons. min.
consigliere	Chittò	Monica	PD		Cons. min.
consigliere	Pagani	Marialuigia	PD		Cons. min.
consigliere	Rivolta	Andrea	PD		Cons. min.
capogruppo	Di Pietro	Stefania		INSIEME CON MONICA CHITTO'	Cons. min.
capogruppo	Piano	Alessandro		LISTA POPOLARE PER SESTO	Cons. min.
capogruppo	Di Cristo	Vincenzo		MOVIMENTO 5 STELLE	Cons. min.
consigliere	Franciosi	Serena		MOVIMENTO 5 STELLE	Cons. min.

Settala



Popolazione	2008	2009	2010	2011	2012	2013	2014	2015	2016
Residente al 31 dicembre	7.262	7.370	7.465	7.526	7.355	7.411	7.436	7.430	7.399
Serie storica movimento demografico									
Nati	107	96	92	86	72	62	73	67	60
Morti	45	41	30	40	41	49	51	54	46
<i>Saldo movimento naturale</i>	62	55	62	46	31	13	22	13	14
Iscritti	287	345	268	336	275	402	222	267	200
Cancellati	284	292	235	321	319	359	219	286	245
<i>Saldo movimento migratorio</i>	3	53	33	15	-44	43	3	-19	-45
<i>Saldo totale</i>	65	108	95	61	-13	56	25	-6	-31

Stranieri residenti	2008	2009	2010	2011	2012	2013	2014	2015	2016
Residenti al 31 dicembre	561	640	691	736	678	780	806	803	819
Serie storica movimento demografico									
Nati	11	15	13	12	11	11	14	11	13
Morti	0	0	1	0	0	1	1	2	1
Iscritti	113	136	108	103	119	216	98	106	64
Cancellati	59	57	57	58	84	114	72	109	60

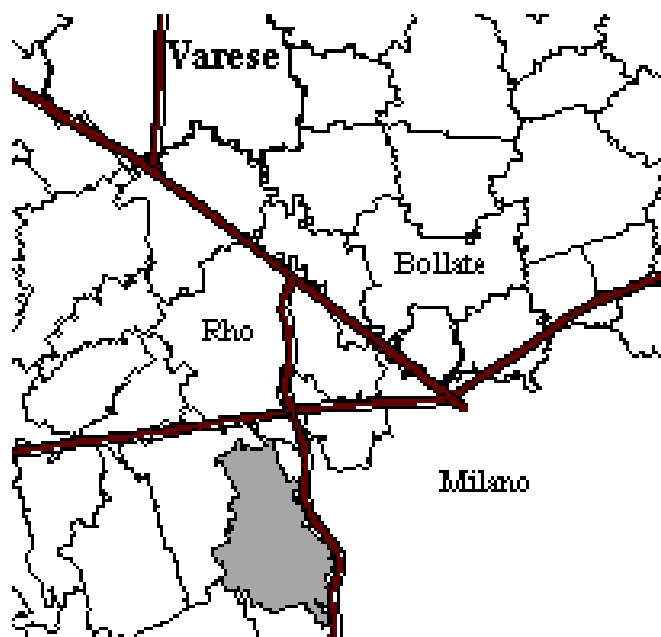
Municipio di Settala Sindaco, Giunta, Consiglio / tel. 02/9507591 – fax 02/950759240

Carica	Cognome	Nome	Partito di rif.	Lista	Deleghe assessori
<i>sindaco</i>	Carlo	Andrea		UNITI PER SETTALA	

<i>vicesindaco</i>	Crotti	Emanuela		UNITI PER SETTALA	<i>Formazione, Cultura, Infanzia Politiche giovanili</i>
<i>assessore</i>	Ferretti	Claudio Maurizio		UNITI PER SETTALA	<i>Politiche sociali, Trasporti</i>
<i>assessore esterno</i>	Lupi	Tarcisio Ugo			<i>Territorio, Urbanistica, Lavori pubblici, Edilizia pubblica e privata Patrimonio, Attività produttive</i>
<i>assessore</i>	Verdone	Teresa		UNITI PER SETTALA	<i>Comunicazione, Partecipazione Innovazione, Commercio Tempo libero</i>

Consiglieri			Gruppo consiliare		
<i>capogruppo</i>	Aiello	Enzo		UNITI PER SETTALA	
<i>consigliere</i>	Belloni	Marco		UNITI PER SETTALA	
<i>consigliere</i>	Broccoli	Yuri		UNITI PER SETTALA	
<i>consigliere</i>	Pennetta	Walter		UNITI PER SETTALA	
<i>consigliere</i>	Rivadossi	Patrizio		UNITI PER SETTALA	
<i>capogruppo</i>	Rebuzzini	Maria Elena		SETTALA BENE COMUNE	Cons. min.
<i>consigliere</i>	Brancato	Antonio		SETTALA BENE COMUNE	Cons. min.
<i>consigliere</i>	D'Ambrosio	Francesco		SETTALA BENE COMUNE	Cons. min.
<i>consigliere</i>	Mercanti	Alessandra		SETTALA BENE COMUNE	Cons. min.

Settimo Milanese



Popolazione	2008	2009	2010	2011	2012	2013	2014	2015	2016
Residente al 31 dicembre	18.932	19.270	19.464	19.629	19.573	19.990	19.997	19.913	20.063
Serie storica movimento demografico									
Nati	170	189	184	162	184	174	183	160	155
Morti	122	146	132	133	152	127	130	139	157
<i>Saldo movimento naturale</i>	48	43	52	29	32	47	53	21	-2
Iscritti	577	816	632	594	878	1.053	586	404	785
Cancellati	539	521	490	458	509	683	632	509	633
<i>Saldo movimento migratorio</i>	38	295	142	136	369	370	-46	-105	152
<i>Saldo totale</i>	86	338	194	165	401	417	7	-84	150

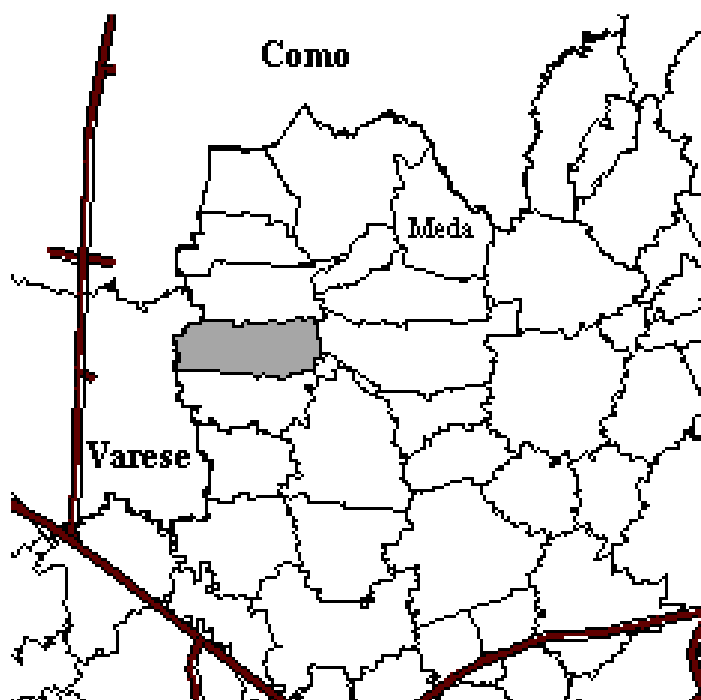
Stranieri residenti	2008	2009	2010	2011	2012	2013	2014	2015	2016
Residenti al 31 dicembre	703	759	859	914	855	1.046	1.037	1.036	1.039
Serie storica movimento demografico									
Nati	8	15	10	9	20	12	20	14	19
Morti	0	1	0	0	1	2	1	1	1
Iscritti	119	139	167	131	182	291	162	99	130
Cancellati	67	83	67	76	99	100	171	100	145

Carica	Cognome	Nome	Partito di rif.	Lista	Deleghe assessori
sindaco	Santagostino Pretina	Sara	PD		

vicesindaco esterno	Stringaro	Patrizia Francesca			<i>Bilancio e Politiche economiche (Attività produttive, Finanza agevolata)</i>
assessore esterno	Panzeri	Stefano			<i>Welfare di comunità (Politiche sociali, Lavoro, Politiche giovanili Politiche per la casa)</i>
assessore esterno	Ragazzoni	Matteo			<i>Lavori pubblici, Edilizia, Società partecipate, Calore</i>
assessore esterno	Salomone	Annalisa			<i>Istruzione, Famiglia, Pace</i>
assessore esterno	Tamponi	Valentino			<i>Cultura, Sport, Rapporti con le associazioni, Pari opportunità</i>

Consiglieri			Gruppo consiliare		
presidente	Rubagotti	Fabio	PD		
capogruppo	Baio	Massimo Ermete	PD		
consigliere	Borgonovo	Daniele	PD		
consigliere	Cairati	Alessia	PD		
consigliere	Costantino	Pierluigi	PD		
consigliere	Farina	Floriana Maria	PD		
consigliere	Lazzaroni	Diego	PD		
consigliere	Piombo	Andrea	PD		
consigliere	Siano	Giovanni Aniello	PD		
consigliere	Storni	Cinzia	PD		
capogruppo	Meregalli	Massimo	FI		Cons. min.
consigliere	Bassi	Luigia	FI		Cons. min.
consigliere	Delvecchio	Ruggiero	FI		Cons. min.
capogruppo	Madè	Omar		MOVIMENTO 5 STELLE	Cons. min.
consigliere	Campi	Stefano		MOVIMENTO 5 STELLE	Cons. min.
consigliere	Gargano	Luigi		MOVIMENTO 5 STELLE	Cons. min.

Solaro



Popolazione	2008	2009	2010	2011	2012	2013	2014	2015	2016
Residente al 31 dicembre	13.852	14.041	14.203	14.225	14.026	14.093	14.158	14.205	14.223
Serie storica movimento demografico									
Nati	145	149	150	139	155	129	138	129	123
Morti	111	90	99	95	99	79	96	110	89
<i>Saldo movimento naturale</i>	34	59	51	44	56	50	42	19	34
Iscritti	689	587	562	457	676	519	430	482	472
Cancellati	512	457	451	479	575	502	407	454	488
<i>Saldo movimento migratorio</i>	177	130	111	-22	101	17	23	28	-16
<i>Saldo totale</i>	211	189	162	22	157	67	65	47	18

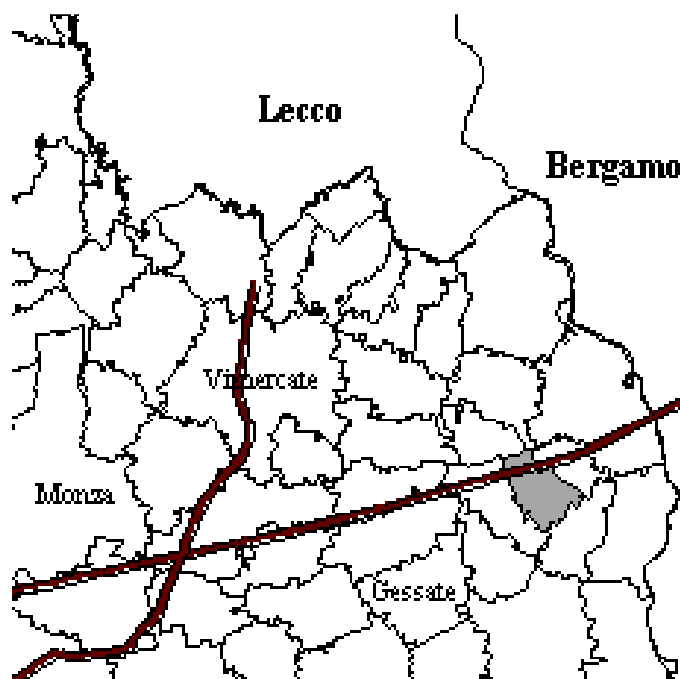
Stranieri residenti	2008	2009	2010	2011	2012	2013	2014	2015	2016
Residenti al 31 dicembre	1.095	1.233	1.368	1.437	1.349	1.355	1.341	1.357	1.351
Serie storica movimento demografico									
Nati	21	27	29	21	28	28	26	32	23
Morti	1	3	4	1	0	2	3	1	0
Iscritti	187	226	227	145	302	165	171	184	133
Cancellati	82	88	92	76	162	159	185	168	162

Carica	Cognome	Nome	Partito di rif.	Lista	Deleghe assessori
sindaco	Manenti	Diego		INSIEME PER SOLARO	

vicesindaco	Pranio	Giovanna		INSIEME PER SOLARO	Lavori pubblici, Mobilità Trasporto locale, Territorio Città metropolitana
assessore	Beretta	Monica		INSIEME PER SOLARO	Cultura, Legalità Associazionismo e Comunicazione, Politiche per i giovani la famiglia e il lavoro
assessore	Fusi	Rosaria Giuditta		INSIEME PER SOLARO	Servizi alla persona e alla famiglia alla promozione e al volontariato sociali, Edilizia residenziale pubblica
assessore	Pessotto	Sonia Lucia		INSIEME PER SOLARO	Educazione e Sport
assessore esterno	Santoni	Omar Marco			Bilancio e sviluppo, Attività produttive e commerciali Personale

Consiglieri			Gruppo consiliare		
presidente	Piscitelli	Francesco		INSIEME PER SOLARO	
capogruppo	Borghi	Roberto		INSIEME PER SOLARO	
consigliere	Coloru	Antonella		INSIEME PER SOLARO	
consigliere	Diagne	Awa detta Eva		INSIEME PER SOLARO	
consigliere	Ranieri	Alessandro		INSIEME PER SOLARO	
consigliere	Stefania	Antonio Matteo		INSIEME PER SOLARO	
consigliere	Vismara	Francesco		INSIEME PER SOLARO	
vicepresidente	Tagliente	Donatella		CENTRO DESTRA SOLARO	Cons. min.
capogruppo	Belotti	Gianmarco		CENTRO DESTRA SOLARO	Cons. min.
capogruppo	Roncelli	Nicola		MOVIMENTO 5 STELLE	Cons. min.
consigliere	Maiuri	Angelo		MOVIMENTO 5 STELLE	Cons. min.
capogruppo	Puzzello	Alfredo		SI AMO SOLARO	Cons. min.

Trezzano Rosa



Popolazione	2008	2009	2010	2011	2012	2013	2014	2015	2016
Residente al 31 dicembre	4.621	4.765	4.804	4.925	4.988	5.077	5.115	5.141	5.166
Serie storica movimento demografico									
Nati	48	64	57	55	57	77	57	49	42
Morti	28	29	26	23	33	31	30	18	23
<i>Saldo movimento naturale</i>	20	35	31	32	24	46	27	31	19
Iscritti	295	277	229	288	331	289	216	256	201
Cancellati	182	168	221	199	211	246	205	261	195
<i>Saldo movimento migratorio</i>	113	109	8	89	120	43	11	-5	6
<i>Saldo totale</i>	133	144	39	121	144	89	38	26	25

Stranieri residenti	2008	2009	2010	2011	2012	2013	2014	2015	2016
Residenti al 31 dicembre	340	365	386	412	414	437	428	418	407
Serie storica movimento demografico									
Nati	3	6	9	8	8	8	14	7	4
Morti	2	0	0	0	2	1	1	0	2
Iscritti	83	79	82	66	98	101	60	86	46
Cancellati	45	54	61	40	55	78	69	96	59

Carica	Cognome	Nome	Partito di rif.	Lista	Deleghe assessori
sindaco	Grattieri	Daniele		PROTAGONISTI INSIEME PER TREZZANO	

vicesindaco	Cataldo	Diego		PROTAGONISTI INSIEME PER TREZZANO	<i>Bilancio, Controllo di gestione Tributi, Istruzione Rapporti con le partecipate</i>
assessore	Confalonieri	Ernesto		PROTAGONISTI INSIEME PER TREZZANO	<i>Urbanistica, Lavori pubblici</i>
assessore esterno	Fumagalli	Valentina			<i>Ambiente, Ecologia Verde pubblico, Parchi</i>
assessore esterno	Lazzarini	Franca			<i>Politiche sociali, Tempo libero</i>

Consiglieri			Gruppo consiliare		
capogruppo	Baio	Marco		PROTAGONISTI INSIEME PER TREZZANO	
consigliere	Cagliani	Luca		PROTAGONISTI INSIEME PER TREZZANO	
consigliere	Cambiago	Federica		PROTAGONISTI INSIEME PER TREZZANO	
consigliere	Fumagalli	Simone Francesco Paolo		PROTAGONISTI INSIEME PER TREZZANO	
consigliere	Limonta	Adelio		PROTAGONISTI INSIEME PER TREZZANO	
consigliere	Prestipino	Paolo Pio Maria		PROTAGONISTI INSIEME PER TREZZANO	
capogruppo	Longobardi	Leopoldo		PROGETTO CIVICO PER TREZZANO	Cons. min.
consigliere	Castellazzi	Ambrogio		PROGETTO CIVICO PER TREZZANO	Cons. min.
consigliere	Cianni	Paolo		PROGETTO CIVICO PER TREZZANO	Cons. min.
consigliere	Suma	Venere		PROGETTO CIVICO PER TREZZANO	Cons. min.

Trezzano sul Naviglio



Popolazione	2008	2009	2010	2011	2012	2013	2014	2015	2016
Residente al 31 dicembre	19.137	19.084	19.350	19.659	20.213	20.497	20.696	20.790	20.944
Serie storica movimento demografico									
Nati	189	185	182	197	202	201	196	193	205
Morti	121	131	154	116	153	136	150	154	171
<i>Saldo movimento naturale</i>	68	54	28	81	49	65	46	39	34
Iscritti	940	849	989	846	916	1.076	801	772	982
Cancellati	729	956	751	618	810	857	648	717	862
<i>Saldo movimento migratorio</i>	211	-107	238	228	106	219	153	55	120
<i>Saldo totale</i>	279	-53	266	309	155	284	199	94	154

Stranieri residenti	2008	2009	2010	2011	2012	2013	2014	2015	2016
Residenti al 31 dicembre	1.235	1.223	1.348	1.457	1.478	1.561	1.673	1.715	1.781
Serie storica movimento demografico									
Nati	15	22	21	13	32	19	26	24	31
Morti	1	0	2	0	4	4	3	0	1
Iscritti	272	258	302	181	324	276	305	285	349
Cancellati	118	270	177	72	145	193	193	243	313

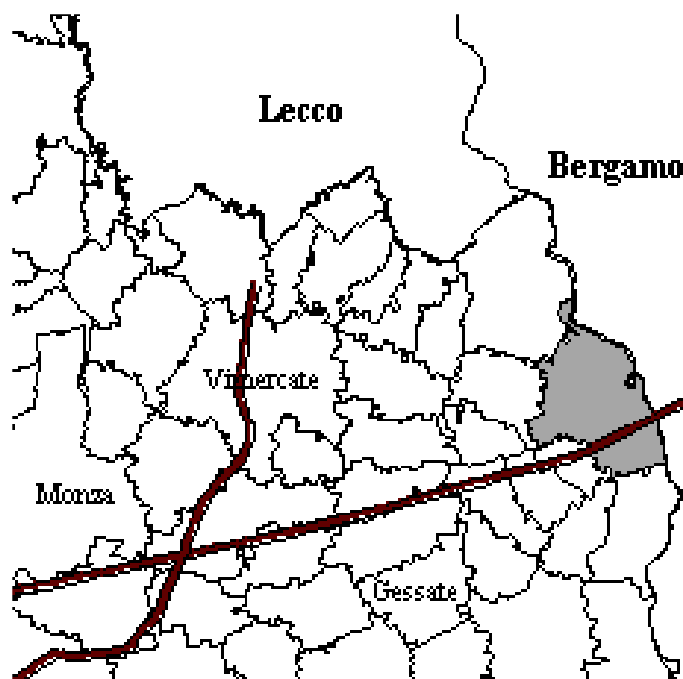
Municipio di Trezzano sul Naviglio Sindaco, Giunta, Consiglio / tel. 02/484181 – fax 02/48402057

Carica	Cognome	Nome	Partito di rif.	Lista	Deleghe assessori
<i>sindaco</i>	Bottero	Fabio		PD-TREZZANO CON FABIO	

<i>vicesindaco esterno</i>	Spendio	Domenico Antonio			<i>Programmazione economica Bilancio, Demanio, Patrimonio Lavori pubblici</i>
<i>assessore esterno</i>	Damiani	Leo			<i>Pubblica istruzione, Polizia locale Protezione civile, Decoro urbano Commercio, Attività produttive Suapec</i>
<i>assessore esterno</i>	De Filippi	Maria Cristina			<i>Politiche ambientali ed energetiche Parco agricolo sud Milano, Mobilità Trasporti, Tutela animali Cooperazione, Pace</i>
<i>assessore esterno</i>	Grassi	Valerio Alessandro Renato			<i>Cultura, Biblioteche Sport, Tempo libero, Innovazioni tecnologiche e sviluppo</i>
<i>assessore esterno</i>	Volpe	Sandra			<i>Politiche sociali, Pari opportunità Politiche giovanili Associazionismo Volontariato</i>

Consiglieri			Gruppo consiliare		
<i>presidente</i>	Albini	Claudio	PD		
<i>capogruppo</i>	Nappo	Francesco	PD		
<i>consigliere</i>	Arminio	Consolino	PD		
<i>consigliere</i>	Boccia	Attilio	PD		
<i>consigliere</i>	Femia	Adriana Graziella	PD		
<i>consigliere</i>	Partegiani	Barbara	PD		
<i>consigliere</i>	Russo	Nicola	PD		
<i>vicepresidente</i>	Scurati	Sara Maria		TREZZANO CON FABIO	
<i>capogruppo</i>	Renna	Giuseppina		TREZZANO CON FABIO	
<i>consigliere</i>	Sessa	Vincenzo		TREZZANO CON FABIO	
<i>vicepresidente capogruppo</i>	Lardaloro	Laura	FI		Cons. min.
<i>capogruppo</i>	Russomanno	Giuseppe		CONTROCORRENTE	Cons. min.
<i>consigliere</i>	Crimi	Fabio		CONTROCORRENTE	Cons. min.
<i>capogruppo</i>	Ghilardi	Giorgio	LN		Cons. min.
<i>capogruppo</i>	Gervasoni	Guido		TREZZANO OLTRE	Cons. min.
<i>capogruppo</i>	Nani	Guido		MOVIMENTO 5 STELLE	Cons. min.

Trezzo sull'Adda



Popolazione	2008	2009	2010	2011	2012	2013	2014	2015	2016
Residente al 31 dicembre	12.378	12.307	12.249	12.242	11.989	12.130	12.157	12.063	12.102
Serie storica movimento demografico									
Nati	119	103	123	87	98	104	84	72	73
Morti	93	103	94	114	104	102	102	143	115
<i>Saldo movimento naturale</i>	26	0	29	-27	-6	2	-18	-71	-42
Iscritti	503	329	351	465	540	598	387	411	482
Cancellati	451	400	438	445	398	459	342	434	401
<i>Saldo movimento migratorio</i>	52	-71	-87	20	142	139	45	-23	81
<i>Saldo totale</i>	78	-71	-58	-7	136	141	27	-94	39

Stranieri residenti	2008	2009	2010	2011	2012	2013	2014	2015	2016
Residenti al 31 dicembre	1.192	1.235	1.314	1.407	1.332	1.411	1.404	1.407	1.432
Serie storica movimento demografico									
Nati	38	25	17	17	25	24	21	23	22
Morti	0	0	0	0	1	2	0	1	1
Iscritti	249	180	189	193	295	287	172	191	212
Cancellati	96	137	110	100	143	208	179	188	208

Carica	Cognome	Nome	Partito di rif.	Lista	Deleghe assessori
sindaco	Villa	Danilo		LISTA CIVICA PER IL CAMBIAMENTO	

vicesindaco	Colombo	Massimo		LISTA CIVICA PER IL CAMBIAMENTO	<i>Lavori pubblici, Progetti sovra comunali, Patrimonio, Decoro Arredo urbano</i>
assessore	Barzaghi	Giovanna		LISTA CIVICA PER IL CAMBIAMENTO	<i>Politiche sociali Famiglia, Sussidiarietà Associazioni, Volontariato</i>
assessore	Barzaghi	Roberto Salvatore		LISTA CIVICA PER IL CAMBIAMENTO	<i>Programmazione e gestione delle risorse economiche e finanziarie Turismo, Sport</i>
assessore	Centurelli	Silvana Carmen		LISTA CIVICA PER IL CAMBIAMENTO	<i>Sicurezza, Protezione civile</i>
assessore	Fava	Francesco		LISTA CIVICA PER IL CAMBIAMENTO	<i>Cultura, Istruzione, Eventi Commercio</i>

Consiglieri			Gruppo consiliare		
capogruppo	Ceresoli	Flavio		LISTA CIVICA PER IL CAMBIAMENTO	
consigliere	Colombo	Diego		LISTA CIVICA PER IL CAMBIAMENTO	
consigliere	Lecchi	Donatella		LISTA CIVICA PER IL CAMBIAMENTO	
consigliere	Polinelli	Paolo		LISTA CIVICA PER IL CAMBIAMENTO	
capogruppo	Sironi	Carlo		LISTA CIVICA TUTTI PER TREZZO	Cons. min.
consigliere	Carzaniga	Silvia		LISTA CIVICA TUTTI PER TREZZO	Cons. min.
consigliere	Torri	Diego		LISTA CIVICA TUTTI PER TREZZO	Cons. min.
consigliere	Villa	Elisabetta		LISTA CIVICA TUTTI PER TREZZO	Cons. min.
capogruppo	Confalone	Sergio		TREZZO IDENTITA' E TERRITORIO	Cons. min.
consigliere	Oggioni	Davide		TREZZO IDENTITA' E TERRITORIO	Cons. min.
consigliere	Bassani	Antonio	IND.		Cons. min.

Tribiano



Popolazione	2008	2009	2010	2011	2012	2013	2014	2015	2016
Residente al 31 dicembre	3.071	3.215	3.330	3.382	3.422	3.477	3.501	3.515	3.545
Serie storica movimento demografico									
Nati	45	52	39	51	45	46	32	40	38
Morti	10	11	19	12	17	13	18	26	15
<i>Saldo movimento naturale</i>	35	41	20	39	28	33	14	14	23
Iscritti	272	234	205	187	238	168	147	176	175
Cancellati	122	131	110	174	172	146	137	176	168
<i>Saldo movimento migratorio</i>	150	103	95	13	66	22	10	0	7
<i>Saldo totale</i>	185	144	115	52	94	55	24	14	30

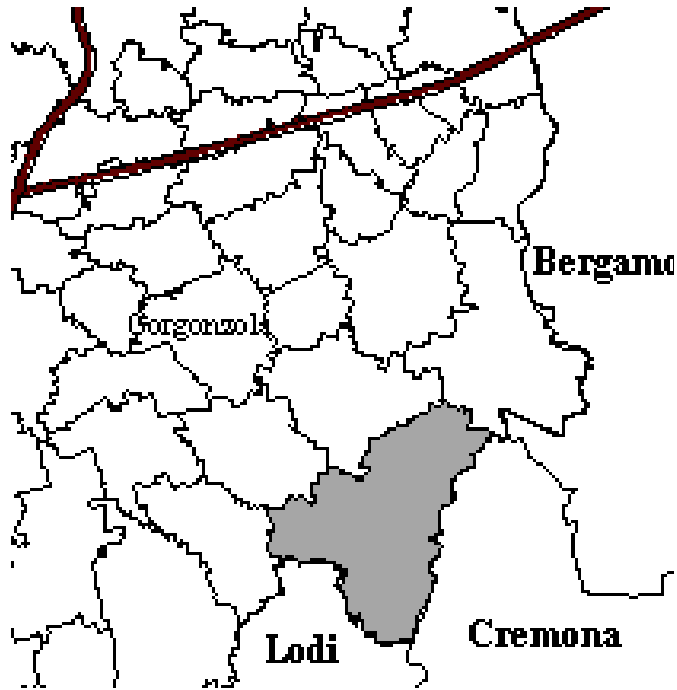
Stranieri residenti	2008	2009	2010	2011	2012	2013	2014	2015	2016
Residenti al 31 dicembre	146	174	190	201	210	224	216	215	249
Serie storica movimento demografico									
Nati	1	4	5	3	5	4	0	6	3
Morti	0	0	0	0	0	0	1	0	0
Iscritti	28	47	36	33	48	40	28	37	39
Cancellati	13	19	20	22	16	26	36	38	8

Carica	Cognome	Nome	Partito di rif.	Lista	Deleghe assessori
<i>sindaco</i>	Lucente	Franco		INSIEME PER TRIBIANO – LUCENTE SINDACO	

<i>vicesindaco</i>	Delle Cave	Pamela		INSIEME PER TRIBIANO – LUCENTE SINDACO	<i>Servizi sociali, Istruzione</i>
<i>assessore</i>	Calzati	Damiano		INSIEME PER TRIBIANO – LUCENTE SINDACO	<i>Protezione civile, Sicurezza Eventi, Legalità</i>
<i>assessore</i>	Gabriele	Roberto		INSIEME PER TRIBIANO – LUCENTE SINDACO	<i>Programmazione finanziaria Bilancio, Entrate, Patrimonio</i>
<i>assessore</i>	Torchia	Rocco		INSIEME PER TRIBIANO – LUCENTE SINDACO	<i>Lavori pubblici, Urbanistica Edilizia privata, Ambiente Territorio</i>

Consiglieri			Gruppo consiliare		
<i>capogruppo</i>	Castoldi	Fabrizio		INSIEME PER TRIBIANO – LUCENTE SINDACO	
<i>consigliere</i>	Battaglia	Massimo		INSIEME PER TRIBIANO – LUCENTE SINDACO	
<i>consigliere</i>	Gola	Martino Bruno		INSIEME PER TRIBIANO – LUCENTE SINDACO	
<i>consigliere</i>	Taccia	Roberta		INSIEME PER TRIBIANO – LUCENTE SINDACO	
<i>capogruppo</i>	Landenna	Marco		PER TRIBIANO	Cons. min.
<i>consigliere</i>	Aleotti	Pietro		PER TRIBIANO	Cons. min.
<i>consigliere</i>	Filibeck	Marcello Gilberto		PER TRIBIANO	Cons. min.
<i>consigliere</i>	Mattioli	Stefano		PER TRIBIANO	Cons. min.

Truccazzano



Popolazione	2008	2009	2010	2011	2012	2013	2014	2015	2016
Residente al 31 dicembre	5.752	5.940	5.982	6.006	6.026	6.029	6.041	6.000	5.934
Serie storica movimento demografico									
Nati	101	83	70	63	73	65	69	54	49
Morti	49	44	45	39	36	36	37	47	44
<i>Saldo movimento naturale</i>	52	39	25	24	37	29	32	7	5
Iscritti	373	366	261	256	320	212	274	212	242
Cancellati	215	217	244	256	285	238	294	260	313
<i>Saldo movimento migratorio</i>	158	149	17	0	35	-26	-20	-48	-71
<i>Saldo totale</i>	210	188	42	24	72	3	12	-41	-66

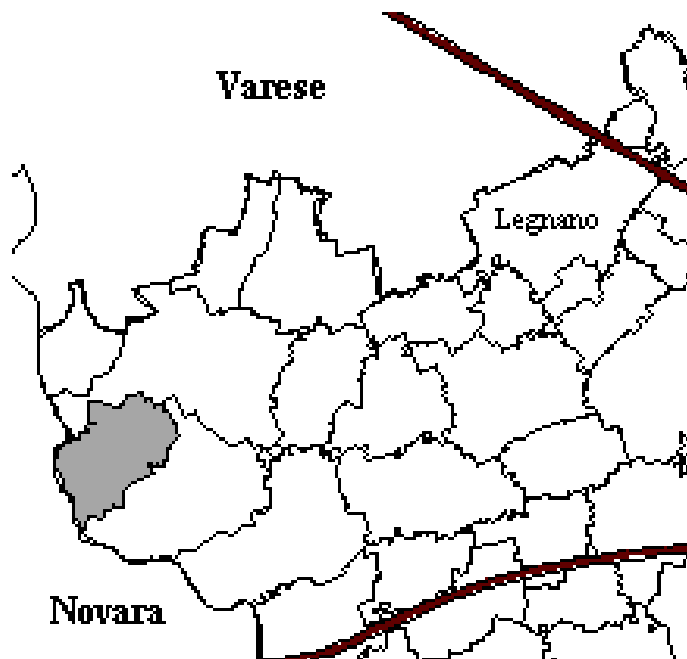
Stranieri residenti	2008	2009	2010	2011	2012	2013	2014	2015	2016
Residenti al 31 dicembre	478	555	590	623	602	605	591	583	573
Serie storica movimento demografico									
Nati	13	17	13	14	10	11	10	5	5
Morti	0	1	2	0	2	0	0	0	1
Iscritti	108	123	100	85	87	70	79	77	89
Cancellati	66	46	65	52	75	67	93	85	103

Carica	Cognome	Nome	Partito di rif.	Lista	Deleghe assessori
sindaco	Moretti	Luciano		L'ALTRA LISTA	

vicesindaco	Tirabassi	Carlo		L'ALTRA LISTA	<i>Attività produttive, Viabilità Trasporti, Sicurezza urbana Bilancio, Trasparenza Rapporti con il cittadino</i>
assessore	Carrera	Raffaella Maria		L'ALTRA LISTA	<i>Servizi sociali Pubblica istruzione</i>
assessore	Comparini	Valeria		L'ALTRA LISTA	<i>Politiche giovanili, Cultura Biblioteca, Tempo libero</i>
assessore	Passoni	Danilo		L'ALTRA LISTA	<i>Ecologia, Ambiente Servizi di rete, Protezione civile</i>

Consiglieri			Gruppo consiliare		
capogruppo	Mascaretti	Massimo Valter		L'ALTRA LISTA	
consigliere	Cazzaniga	Sergio		L'ALTRA LISTA	
consigliere	Mangiagalli	Davide		L'ALTRA LISTA	
consigliere	Zignani	Davide		L'ALTRA LISTA	
capogruppo	De Rosa	Gerardo		NOVA POLIS	Cons. min.
consigliere	Terzoli	Grazia		NOVA POLIS	Cons. min.
capogruppo	Motta	Pier Paolo		MOVIMENTO 5 STELLE	Cons. min.
capogruppo	Di Finizio	Kivilcim Cornelia		PARTECIPAZIONE CIVICA	Cons. min.

Turbigo



Popolazione	2008	2009	2010	2011	2012	2013	2014	2015	2016
Residente al 31 dicembre	7.407	7.423	7.485	7.475	7.375	7.412	7.386	7.335	7.287
Serie storica movimento demografico									
Nati	69	54	71	69	73	69	47	54	56
Morti	69	55	80	90	74	75	81	79	68
<i>Saldo movimento naturale</i>	0	-1	-9	-21	-1	-6	-34	-25	-12
Iscritti	246	254	315	275	253	350	226	257	263
Cancellati	252	237	244	264	270	307	218	283	299
<i>Saldo movimento migratorio</i>	-6	17	71	11	-17	43	8	-26	-36
<i>Saldo totale</i>	-6	16	62	-10	-18	37	-26	-51	-48

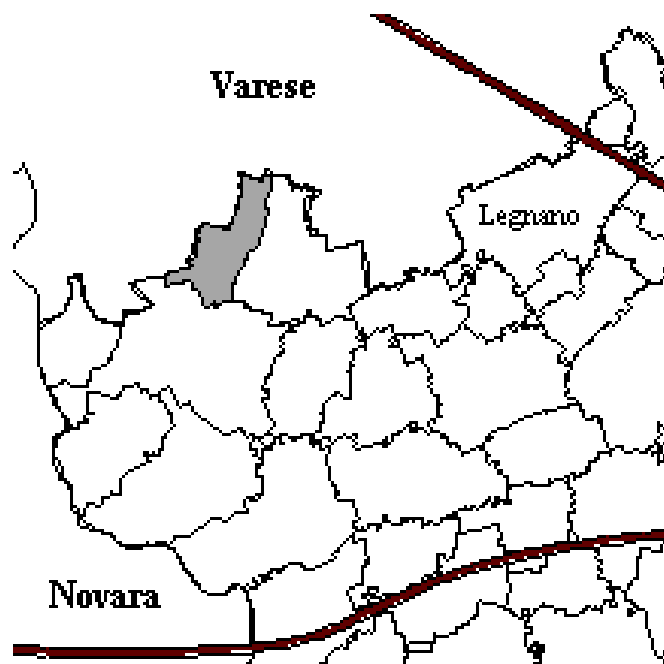
Stranieri residenti	2008	2009	2010	2011	2012	2013	2014	2015	2016
Residenti al 31 dicembre	733	800	886	905	880	947	952	941	902
Serie storica movimento demografico									
Nati	24	18	29	17	30	19	21	24	12
Morti	1	1	2	1	2	2	0	1	0
Iscritti	127	126	190	106	125	209	128	155	119
Cancellati	83	59	104	87	104	142	123	166	170

Carica	Cognome	Nome	Partito di rif.	Lista	Deleghe assessori
sindaco	Garavaglia	Christian		CHRISTIAN GARAVAGLIA SINDACO-INSIEME PER TUTBIGO, FI, LN, FRATELLI D'ITALIA	

vicesindaco	Colombo	Maria		CHRISTIAN GARAVAGLIA SINDACO-INSIEME PER TUTBIGO, FI, LN, FRATELLI D'ITALIA	<i>Attività produttive commerciali e agricole, Politiche per il lavoro Pubblica sicurezza</i>
assessore	Allevi	Fabrizio		CHRISTIAN GARAVAGLIA SINDACO-INSIEME PER TUTBIGO, FI, LN, FRATELLI D'ITALIA	<i>Ambiente, Ecologia</i>
assessore	Artusi	Marzia		CHRISTIAN GARAVAGLIA SINDACO-INSIEME PER TUTBIGO, FI, LN, FRATELLI D'ITALIA	<i>Lavori pubblici Decoro urbano, Marketing territoriale, Cultura, Biblioteca</i>
assessore	Leoni	Manila		CHRISTIAN GARAVAGLIA SINDACO-INSIEME PER TUTBIGO, FI, LN, FRATELLI D'ITALIA	<i>Politiche della famiglia, Servizi sociali, Pubblica istruzione</i>

Consiglieri			Gruppo consiliare		
capogruppo	Cavaiani	Davide		CHRISTIAN GARAVAGLIA SINDACO-INSIEME PER TUTBIGO, FI, LN, FRATELLI D'ITALIA	
consigliere	Cerini	Alessandro		CHRISTIAN GARAVAGLIA SINDACO-INSIEME PER TUTBIGO, FI, LN, FRATELLI D'ITALIA	
consigliere	Motta	Angelica		CHRISTIAN GARAVAGLIA SINDACO-INSIEME PER TUTBIGO, FI, LN, FRATELLI D'ITALIA	
consigliere	Roveda	Giovanni		CHRISTIAN GARAVAGLIA SINDACO-INSIEME PER TUTBIGO, FI, LN, FRATELLI D'ITALIA	
capogruppo	Bonetti	Antonella Anna Martina		TURBIGO DA VIVERE	Cons. min.
consigliere	Cipelletti	Giuliano		TURBIGO DA VIVERE	Cons. min.
consigliere	Stefani	Manuela		TURBIGO DA VIVERE	Cons. min.
consigliere	Zambon	Tiziana		TURBIGO DA VIVERE	Cons. min.

Vanzaghello



Popolazione	2008	2009	2010	2011	2012	2013	2014	2015	2016
Residente al 31 dicembre	5.238	5.256	5.307	5.363	5.376	5.385	5.416	5.379	5.366
Serie storica movimento demografico									
Nati	63	50	51	60	53	47	43	48	43
Morti	40	43	45	45	34	46	43	57	47
<i>Saldo movimento naturale</i>	23	7	6	15	19	1	0	-9	-4
Iscritti	171	191	201	181	199	230	167	149	162
Cancellati	155	180	156	140	193	222	136	177	171
<i>Saldo movimento migratorio</i>	16	11	45	41	6	8	31	-28	-9
<i>Saldo totale</i>	39	18	51	56	25	9	31	-37	-13

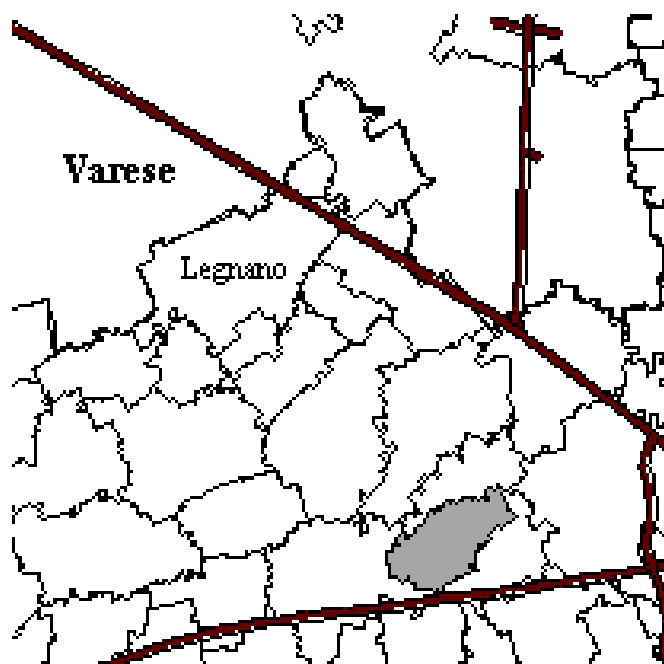
Stranieri residenti	2008	2009	2010	2011	2012	2013	2014	2015	2016
Residenti al 31 dicembre	219	247	281	274	341	338	352	352	332
Serie storica movimento demografico									
Nati	4	4	9	3	11	8	10	12	10
Morti	0	1	1	0	0	0	1	1	0
Iscritti	48	58	74	19	71	61	62	58	37
Cancellati	22	30	40	26	21	64	48	58	67

Carica	Cognome	Nome	Partito di rif.	Lista	Deleghe assessori
sindaco	Giani	Leopoldo Angelo		INSIEME PER VANZAGHELLO - LEOPOLDO GIANI SINDACO	

vicesindaco	Torretta	Tiziano Franco		INSIEME PER VANZAGHELLO - LEOPOLDO GIANI SINDACO	<i>Bilancio, Comunicazione, Rapporti con gli enti sovracomunali</i>
assessore	Gualdoni	Gian Battista		INSIEME PER VANZAGHELLO - LEOPOLDO GIANI SINDACO	<i>Lavori pubblici, Viabilità Commercio, Politiche attive per il lavoro</i>
assessore esterno	Pavani	Alessandra			<i>Ecologia, Energia, Semplificazione amministrativa, Tutela degli animali</i>
assessore est	Vitali	Maurizio			<i>Organizzazione ed attuazione dei programmi, Protezione civile Sicurezza</i>

Consiglieri			Gruppo consiliare		
capogruppo	Rivolta	Maurizio		INSIEME PER VANZAGHELLO - LEOPOLDO GIANI SINDACO	
consigliere	Baio	Bruno		INSIEME PER VANZAGHELLO - LEOPOLDO GIANI SINDACO	
consigliere	Galli	Maria Chiara		INSIEME PER VANZAGHELLO - LEOPOLDO GIANI SINDACO	
consigliere	Magliaro	Valentino		INSIEME PER VANZAGHELLO - LEOPOLDO GIANI SINDACO	
consigliere	Mainini	Gian Paolo		INSIEME PER VANZAGHELLO - LEOPOLDO GIANI SINDACO	
consigliere	Montagnana	Danilo		INSIEME PER VANZAGHELLO - LEOPOLDO GIANI SINDACO	
capogruppo	Valli	Elena		VIVERE LIBERAMENTE VANZAGHELLO	Cons. min.
consigliere	Crespi	Gaia		VIVERE LIBERAMENTE VANZAGHELLO	Cons. min.
consigliere	Giudici	Simona		VIVERE LIBERAMENTE VANZAGHELLO	Cons. min.
consigliere	Grigolon	Francesco		VIVERE LIBERAMENTE VANZAGHELLO	Cons. min.

Vanzago



Popolazione	2008	2009	2010	2011	2012	2013	2014	2015	2016
Residente al 31 dicembre	8.496	8.700	8.894	8.976	8.884	8.978	9.093	9.141	9.175
Serie storica movimento demografico									
Nati	107	111	106	104	106	92	113	94	74
Morti	66	63	62	85	81	75	81	76	72
<i>Saldo movimento naturale</i>	41	48	44	19	25	17	32	18	2
Iscritti	389	440	456	307	365	330	366	333	338
Cancellati	296	284	306	244	405	253	283	303	306
<i>Saldo movimento migratorio</i>	93	156	150	63	-40	77	83	30	32
<i>Saldo totale</i>	134	204	194	82	-15	94	115	48	34

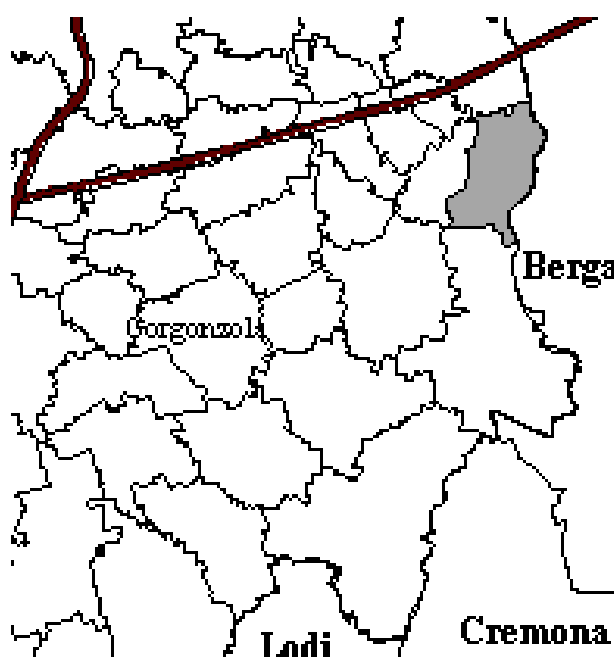
Stranieri residenti	2008	2009	2010	2011	2012	2013	2014	2015	2016
Residenti al 31 dicembre	304	334	414	440	395	433	444	441	455
Serie storica movimento demografico									
Nati	2	11	4	5	11	7	7	9	4
Morti	0	0	0	1	2	1	0	1	0
Iscritti	71	77	119	73	87	87	68	61	70
Cancellati	41	47	39	47	79	49	57	64	60

Carica	Cognome	Nome	Partito di rif.	Lista	Deleghe assessori
sindaco	Sangiovanni	Guido		INSIEME IN CAMMINO	

vicesindaco	Pravettoni	Ivano		INSIEME IN CAMMINO	<i>Risorse finanziarie e tributi Urbanistica, Edilizia privata</i>
assessore	Beccari	Camilla		INSIEME IN CAMMINO	<i>Cultura, Sport, Tempo libero Rapporto con le associazioni Politiche per i giovani Politiche di genere</i>
assessore esterno	Donghi	Laura			<i>Ambiente ed ecologia Risorse informatiche Reti tecnologiche</i>
assessore	Wa Kalombo	M'Buyi		INSIEME IN CAMMINO	<i>Educazione, Comunicazione Progetti di partecipazione e lavoro</i>

Consiglieri			Gruppo consiliare		
capogruppo	Provasio	Umberto		INSIEME IN CAMMINO	
consigliere	Cassani	Enea		INSIEME IN CAMMINO	
consigliere	Ferrario	Giovanni Arturo		INSIEME IN CAMMINO	
consigliere	Fumagalli	Sara		INSIEME IN CAMMINO	
consigliere	Musante	Lorenzo		INSIEME IN CAMMINO	
capogruppo	Garavaglia	Giulia		TRADIZIONE & FUTURO	Cons. min.
consigliere	Grassi	Mattia		TRADIZIONE & FUTURO	Cons. min.
capogruppo	Lodesani	Marco	LN		Cons. min.
consigliere	Cislaghi	Davide	LN		Cons. min.

Vaprio d'Adda



Popolazione	2008	2009	2010	2011	2012	2013	2014	2015	2016
Residente al 31 dicembre	7.505	7.712	8.045	8.293	8.407	8.598	8.715	8.808	8.972
Serie storica movimento demografico									
Nati	83	103	93	99	87	97	94	98	83
Morti	63	60	59	72	69	69	63	72	67
<i>Saldo movimento naturale</i>	20	43	34	27	18	28	31	26	16
Iscritti	407	410	553	494	589	435	427	429	486
Cancellati	286	246	254	273	334	272	341	362	338
<i>Saldo movimento migratorio</i>	121	164	299	221	255	163	86	67	148
<i>Saldo totale</i>	141	207	333	248	273	191	117	93	164

Stranieri residenti	2008	2009	2010	2011	2012	2013	2014	2015	2016
Residenti al 31 dicembre	976	1.086	1.215	1.280	1.315	1.397	1.366	1.314	1.305
Serie storica movimento demografico									
Nati	23	25	29	22	24	23	27	28	16
Morti	0	0	1	1	1	2	1	6	1
Iscritti	188	224	246	172	283	221	177	168	188
Cancellati	108	114	117	107	166	139	208	220	212

Carica	Cognome	Nome	Partito di rif.	Lista	Deleghe assessori
sindaco	Beretta	Andrea Benvenuto		VAPRIO IN MOVIMENTO	

vicesindaco	Galbiati	Eugenio		VAPRIO IN MOVIMENTO	<i>Servizi sociali, Coesione sociale Sanità, Volontariato</i>
assessore	Cavenago	Evelina Letizia		VAPRIO IN MOVIMENTO	<i>Cultura, Istruzione Sport, Politiche giovanili</i>
assessore	Lentà	Enrico		VAPRIO IN MOVIMENTO	<i>Lavori pubblici, Urbanistica Edilizia privata</i>
assessore	Margutti	Laura Anna		VAPRIO IN MOVIMENTO	<i>Commercio, Attività produttive Turismo, Ecologia, Ambiente</i>

Consiglieri			Gruppo consiliare		
capogruppo	Pesenti	Luca Maria		VAPRIO IN MOVIMENTO	
consigliere	Colombo	Lidia		VAPRIO IN MOVIMENTO	
consigliere	Crippa	Debora		VAPRIO IN MOVIMENTO	
consigliere	Ferrari	Alessandra		VAPRIO IN MOVIMENTO	
capogruppo	Riva	Alessandro		LISTA CIVICA VAPRIESE	Cons. min.
consigliere	Cerea	Maria Grazia		LISTA CIVICA VAPRIESE	Cons. min.
consigliere	Concari	Maria Rosa		LISTA CIVICA VAPRIESE	Cons. min.
consigliere	Margutti	Paolo		LISTA CIVICA VAPRIESE	Cons. min.

Vermezzo



Popolazione	2008	2009	2010	2011	2012	2013	2014	2015	2016
Residente al 31 dicembre	3.839	3.854	3.897	3.943	3.907	3.951	3.938	3.920	3.931
Serie storica movimento demografico									
Nati	58	41	53	40	41	43	29	27	30
Morti	22	23	23	23	26	19	25	32	19
<i>Saldo movimento naturale</i>	36	18	30	17	15	24	4	-5	11
Iscritti	169	150	192	203	230	168	156	142	158
Cancellati	173	153	179	174	177	148	173	155	158
<i>Saldo movimento migratorio</i>	-4	-3	13	29	53	20	-17	-13	0
<i>Saldo totale</i>	32	15	43	46	68	44	-13	-18	11

Stranieri residenti	2008	2009	2010	2011	2012	2013	2014	2015	2016
Residenti al 31 dicembre	169	188	221	234	202	205	200	196	200
Serie storica movimento demografico									
Nati	2	0	7	2	5	3	1	0	4
Morti	0	0	0	1	1	0	1	1	1
Iscritti	40	32	50	34	36	30	23	36	29
Cancellati	26	13	17	21	27	27	28	40	28

Carica	Cognome	Nome	Partito di rif.	Lista	Deleghe assessori
sindaco	Cipullo	Andrea		PROGRESSO E TRADIZIONE: CIPULLO SINDACO	

vicesindaco	Molino	Valentino		PROGRESSO E TRADIZIONE: CIPULLO SINDACO	<i>Agricoltura, Ambiente (paesaggio, parchi, spazio gioco e arredo urbano), Polizia locale, Sicurezza Protezione civile</i>
assessore	Filadelfia	Alessandro		PROGRESSO E TRADIZIONE: CIPULLO SINDACO	<i>Servizi ricreativi e sportivi Associazionismo, Giovani e adolescenti</i>
assessore	Giussani	Paolo		PROGRESSO E TRADIZIONE: CIPULLO SINDACO	<i>Servizi finanziari e tributari Rapporti con le società partecipate Fusione e attuazione del programma Comunicazione e informazione</i>
assessore esterno	Magnoni	Donatella			<i>Servizi culturali ed educativi Rapporti con enti superiori e progetti territoriali Politiche del lavoro</i>

Consiglieri			Gruppo consiliare		
capogruppo	Colagrande	Matteo		PROGRESSO E TRADIZIONE: CIPULLO SINDACO	
consigliere	Giugno	Concetta		PROGRESSO E TRADIZIONE: CIPULLO SINDACO	
consigliere	La Rocca	Augusto		PROGRESSO E TRADIZIONE: CIPULLO SINDACO	
consigliere	Mastrelli	Luca		PROGRESSO E TRADIZIONE: CIPULLO SINDACO	
consigliere	Parrotta	Ilaria		PROGRESSO E TRADIZIONE: CIPULLO SINDACO	
capogruppo	Rattaro	Ada		VIVIAMO VERMEZZO ITALO SINDACO	Cons. min.
consigliere	Cislaghi	Maria Barbara		VIVIAMO VERMEZZO ITALO SINDACO	Cons. min.
consigliere	Filletti	Daniela		VIVIAMO VERMEZZO ITALO SINDACO	Cons. min.
consigliere	Murgia	Irene		VIVIAMO VERMEZZO ITALO SINDACO	Cons. min.

Vernate



Popolazione	2008	2009	2010	2011	2012	2013	2014	2015	2016
Residente al 31 dicembre	3.120	3.167	3.189	3.226	3.236	3.302	3.321	3.348	3.365
Serie storica movimento demografico									
Nati	44	33	38	37	26	31	38	33	38
Morti	25	20	29	27	24	24	20	27	19
Saldo movimento naturale	19	13	9	10	2	7	18	6	19
Iscritti	236	189	163	172	204	210	153	139	147
Cancellati	145	155	150	145	170	151	152	118	149
<i>Saldo movimento migratorio</i>	91	34	13	27	34	59	1	21	-2
<i>Saldo totale</i>	110	47	22	37	36	66	19	27	17

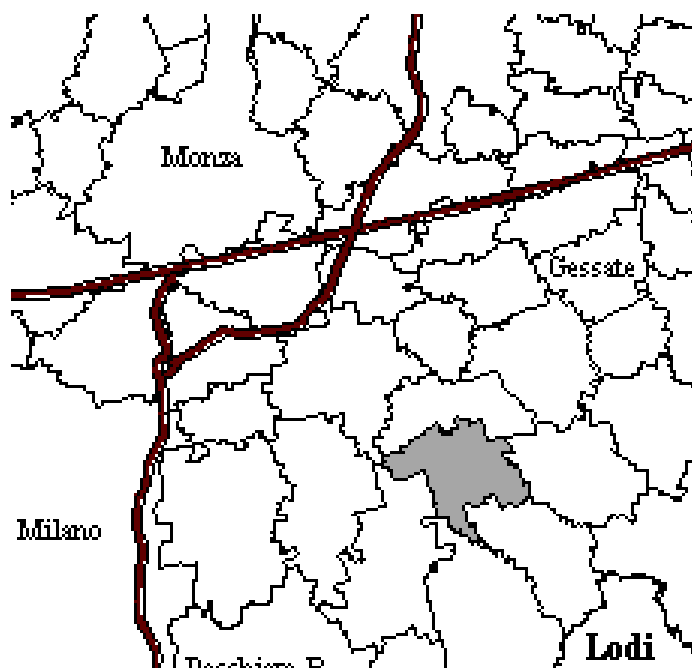
Stranieri residenti	2008	2009	2010	2011	2012	2013	2014	2015	2016
Residenti al 31 dicembre	147	161	164	179	197	213	215	226	218
Serie storica movimento demografico									
Nati	3	5	3	1	2	3	3	7	4
Morti	0	0	0	0	0	0	0	0	1
Iscritti	36	37	23	26	46	40	25	33	18
Cancellati	24	23	20	11	23	24	23	22	29

Carica	Cognome	Nome	Partito di rif.	Lista	Deleghe assessori
sindaco	Manduca	Carmela		COMITATO PER VERNATE	

vicesindaco	Moltini	Maria Angela		COMITATO PER VERNATE	<i>Casa, Famiglia, Politiche sociali (Politiche per la casa, Risorse educative, Politiche per l'integrazione, Famiglia, Servizi al cittadino, Politiche per l'infanzia Pari opportunità, Servizi civici Politiche sociali Volontariato ed Associazionismo), Salute</i>
assessore	Conti	Alessandro		COMITATO PER VERNATE	<i>Sicurezza, Mobilità Viabilità, Trasporti</i>
assessore	Lissi	Maddalena		COMITATO PER VERNATE	<i>Cultura, Turismo, Biblioteca Sport, Tempo Libero Comunicazione, Attività istituzionali</i>
assessore	Modolo	Alessandro		COMITATO PER VERNATE	<i>Risorse strategiche e Patrimonio (Bilancio, Tributi, Patrimonio Demanio, Aziende e Partecipazioni comunali) Ricerca, Innovazione Sistemi informativi e Rapporti con i Comuni, Politiche giovanili</i>

Consiglieri			Gruppo consiliare		
capogruppo	Toffoletto	Livio		COMITATO PER VERNATE	
consigliere	Mazzocchi	Sandro		COMITATO PER VERNATE	
consigliere	Parise	Alessandro		COMITATO PER VERNATE	
consigliere	Trisolini	Antonella		COMITATO PER VERNATE	
capogruppo	Maione	Francesco		LISTA CIVICA PER VERNATE	Cons. min.
consigliere	Fusari Imperatori	Silvia		LISTA CIVICA PER VERNATE	Cons. min.
consigliere	Maione	Silvio		LISTA CIVICA PER VERNATE	Cons. min.
consigliere	Martiradonna	Guido Lorenzo		LISTA CIVICA PER VERNATE	Cons. min.

Vignate



Popolazione	2008	2009	2010	2011	2012	2013	2014	2015	2016
Residente al 31 dicembre	8.715	8.867	9.064	9.127	9.138	9.201	9.249	9.310	9.309
Serie storica movimento demografico									
Nati	92	111	116	110	89	94	92	91	81
Morti	70	63	48	56	64	65	65	56	51
<i>Saldo movimento naturale</i>	22	48	68	54	25	29	27	35	30
Iscritti	369	379	415	315	409	334	291	291	284
Cancellati	301	275	286	306	357	300	270	265	315
<i>Saldo movimento migratorio</i>	68	104	129	9	52	34	21	26	-31
<i>Saldo totale</i>	90	152	197	63	77	63	48	61	-1

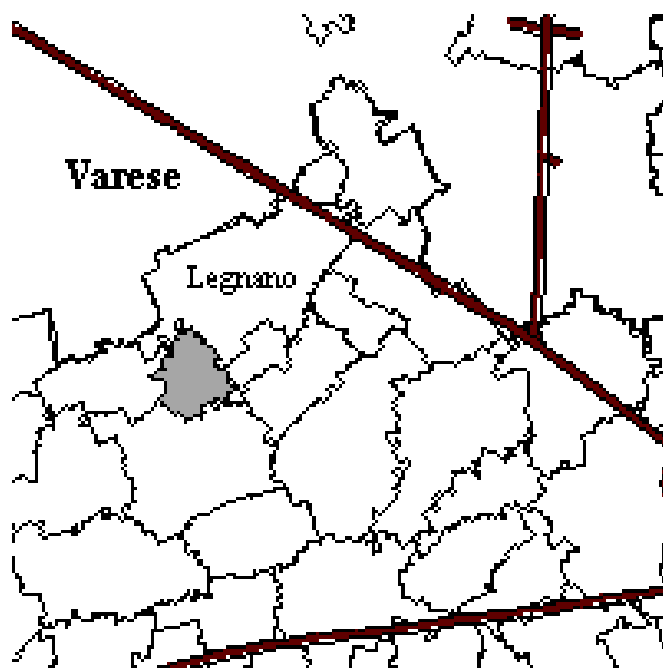
Stranieri residenti	2008	2009	2010	2011	2012	2013	2014	2015	2016
Residenti al 31 dicembre	527	590	701	721	731	746	762	778	785
Serie storica movimento demografico									
Nati	14	18	10	15	18	8	12	14	14
Morti	3	0	0	0	1	1	2	1	2
Iscritti	139	128	184	85	179	107	125	106	95
Cancellati	59	65	73	65	117	92	109	90	100

Carica	Cognome	Nome	Partito di rif.	Lista	Deleghe assessori
sindaco	Gobbi	Paolo		INSIEME PER VIGNATE	

vicesindaco	Brioschi	Fabrizio Abramo		INSIEME PER VIGNATE	<i>Bilancio, Tributi Polizia locale, Commercio</i>
assessore	Anelli	Niccolò		INSIEME PER VIGNATE	<i>Pianificazione territoriale, Edilizia privata, Lavori pubblici, Demanio e patrimonio, Ecologia</i>
assessore.	Menni	Federica		INSIEME PER VIGNATE	<i>Servizi sociali, Politiche giovanili</i>
assessore	Oliveri	Federica		INSIEME PER VIGNATE	<i>Politiche scolastiche Asilo nido, Cultura Tempo libero</i>

Consiglieri			Gruppo consiliare		
capogruppo	Vergani	Emilio		INSIEME PER VIGNATE	
consigliere	Bonomelli	Elisa		INSIEME PER VIGNATE	
consigliere	De Iaco	Ivano		INSIEME PER VIGNATE	
consigliere	Filicori	Daniela		INSIEME PER VIGNATE	
capogruppo	Costa	Roberto		VIVERE VIGNATE	Cons. min.
consigliere	Sartori	Margherita Maria		VIVERE VIGNATE	Cons. min.
capogruppo	Dedei	Luigi		VIGNATE SI CAMBIA	Cons. min.
consigliere	Nazzari	Giovanni		VIGNATE SI CAMBIA	Cons. min.

Villa Cortese



Popolazione	2008	2009	2010	2011	2012	2013	2014	2015	2016
Residente al 31 dicembre	6.189	6.220	6.216	6.194	6.193	6.199	6.207	6.213	6.214
Serie storica movimento demografico									
Nati	51	62	59	51	46	55	35	42	35
Morti	61	51	54	61	48	56	59	58	66
<i>Saldo movimento naturale</i>	-10	11	5	-10	-2	-1	-24	-16	-31
Iscritti	222	160	166	137	248	178	168	179	200
Cancellati	145	140	175	149	197	171	136	157	168
<i>Saldo movimento migratorio</i>	77	20	-9	-12	51	7	32	22	32
<i>Saldo totale</i>	67	31	-4	-22	49	6	8	6	1

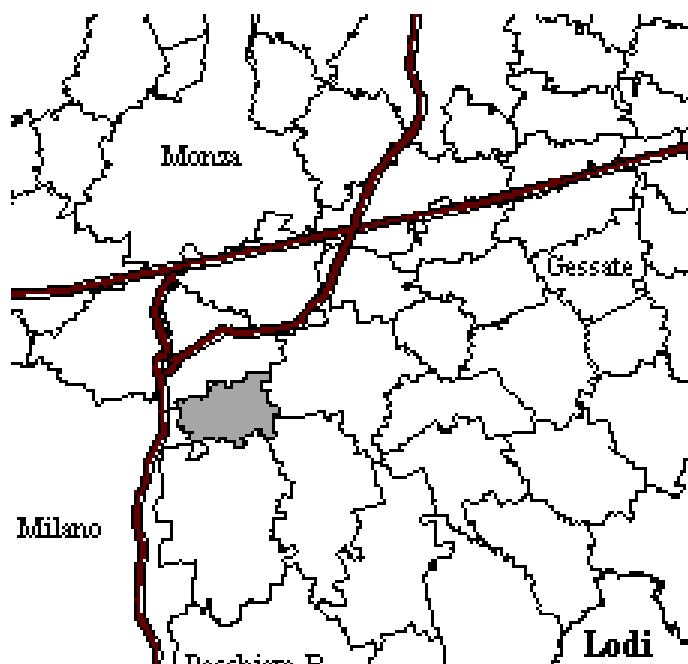
Stranieri residenti	2008	2009	2010	2011	2012	2013	2014	2015	2016
Residenti al 31 dicembre	163	173	188	208	238	263	273	272	276
Serie storica movimento demografico									
Nati	3	2	2	3	3	3	4	7	3
Morti	1	0	1	0	1	0	0	0	0
Iscritti	29	18	28	25	60	37	40	32	39
Cancellati	17	8	13	5	24	12	30	33	38

Carica	Cognome	Nome	Partito di rif.	Lista	Deleghe assessori
sindaco	Barlocco	Alessandro		INSIEME PER VILLA	

vicesindaco	Bergamaschi	Giambattista		INSIEME PER VILLA	<i>Politiche sociali</i>
assessore esterno	Benetazzo	Anna			<i>Cultura, Eventi, Giovani Pari opportunità</i>
assessore esterno	Lamera	Luigi			<i>Bilancio, Personale</i>
assessore esterno	Oligiati	Claudia			<i>Politiche educative, Commercio</i>

Consiglieri			Gruppo consiliare		
capogruppo	Colombo	Matteo		INSIEME PER VILLA	
consigliere	Farè	Francesco		INSIEME PER VILLA	
consigliere	Fornara	Laura		INSIEME PER VILLA	
consigliere	Fresca Fantoni	Adriana		INSIEME PER VILLA	
consigliere	Libani	Andrea		INSIEME PER VILLA	
consigliere	Signorelli	Alessia Maria		INSIEME PER VILLA	
consigliere	Ubiali	Maria Elena		INSIEME PER VILLA	
capogruppo	Castiglioni	Nadia Carla		NUOVAMENTE VILLA	Cons. min.
consigliere	De Vito	Alessandro		NUOVAMENTE VILLA	Cons. min.
consigliere	Fornara	Elena		NUOVAMENTE VILLA	Cons. min.
consigliere	Perini	Andrea		NUOVAMENTE VILLA	Cons. min.

Vimodrone



Popolazione	2008	2009	2010	2011	2012	2013	2014	2015	2016
Residente al 31 dicembre	15.783	16.239	16.612	16.879	16.766	17.126	17.063	17.028	17.004
Serie storica movimento demografico									
Nati	172	195	199	181	196	180	164	177	167
Morti	154	144	140	127	146	135	148	162	121
<i>Saldo movimento naturale</i>	18	51	59	54	50	45	16	15	46
Iscritti	1.230	879	842	788	945	1.183	662	707	654
Cancellati	531	474	528	575	684	868	741	757	724
<i>Saldo movimento migratorio</i>	699	405	314	213	261	315	-79	-50	-70
<i>Saldo totale</i>	717	456	373	267	311	360	-63	-35	-24

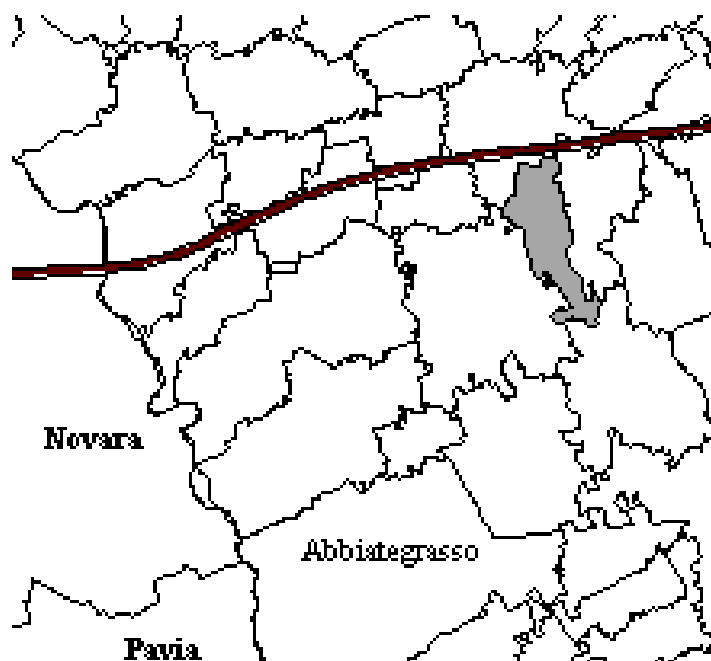
Stranieri residenti	2008	2009	2010	2011	2012	2013	2014	2015	2016
Residenti al 31 dicembre	1.277	1.452	1.573	1.637	1.586	1.761	1.751	1.700	1.669
Serie storica movimento demografico									
Nati	22	32	17	14	28	29	26	28	26
Morti	1	1	2	1	2	2	1	3	2
Iscritti	330	298	259	197	360	435	268	258	216
Cancellati	108	123	138	133	160	260	278	309	271

Carica	Cognome	Nome	Partito di rif.	Lista	Deleghe assessori
sindaco	Veneroni	Dario		VIMODRONE SEI TU-IL PONTE	

vicesindaco esterno	Zanaboni	Osvalda		VIMODRONE SEI TU	Lavori pubblici, Patrimonio Manutenzioni, Verde pubblico Arredo urbano, Edilizia pubblica Servizi cimiteriali, Servizi informativi, Personale
assessore esterno	Albertini	Marco Egidio			Istruzione, Asili nido, Cultura Biblioteca, Volontariato Integrazione, Interculturalità
assessore esterno	Gregoli	Enzo Savino			Sport e Tempo libero, Turismo Salute, Diritti degli animali Commercio, Attività produttive Politiche del lavoro
assessore esterno	Vannucchi	Maria Anna			Bilancio, Tributi, Partecipazioni comunali, Politiche sociali Famiglia, Pari opportunità
assessore esterno	Verderio	Luigi			Urbanistica, Edilizia privata Mobilità, Politiche per la casa Ambiente e Gestione rifiuti, Fonti rinnovabili

Consiglieri			Gruppo consiliare		
capogruppo	Citterio	Andrea		VIMODRONE SEI TU	
consigliere	De Bartolomeo	Francesco		VIMODRONE SEI TU	
consigliere	Impiombato Andreani	Aurora Alma Maria		VIMODRONE SEI TU	
consigliere	Mazzotti	Anna		VIMODRONE SEI TU	
consigliere	Peduzzi	Mattia		VIMODRONE SEI TU	
consigliere	Pugliese	Michele		VIMODRONE SEI TU	
consigliere	Signorini	Tiziana		VIMODRONE SEI TU	
consigliere	Tamburini	Valeria		VIMODRONE SEI TU	
capogruppo	Romano	Francesco		IL PONTE	
consigliere	Beninati	Rosa Maria		IL PONTE	
presidente	Gallarotti	Paola		VIMODRONE FUTURA	Cons. min.
capogruppo	Melloni	Domitilla		VIMODRONE FUTURA	Cons. min.
capogruppo	Chiaranda	Ilaria	LN		Cons. min.
consigliere	Colombo	Federica	LN		Cons. min.
consigliere	Sanfilippo	Silvio	LN		Cons. min.
capogruppo	Lonati	Luigi		MOVIMENTO 5 STELLE	Cons. min.

Vittuone



Popolazione	2008	2009	2010	2011	2012	2013	2014	2015	2016
Residente al 31 dicembre	8.959	9.013	9.082	9.085	8.933	8.964	9.038	8.977	9.063
Serie storica movimento demografico									
Nati	103	121	102	92	89	96	87	64	88
Morti	78	79	76	90	90	71	64	71	72
<i>Saldo movimento naturale</i>	25	42	26	2	-1	25	23	-7	16
Iscritti	469	408	426	423	411	412	361	331	418
Cancellati	461	396	383	422	427	406	310	385	348
<i>Saldo movimento migratorio</i>	8	12	43	1	-16	6	51	-54	70
<i>Saldo totale</i>	33	54	69	3	-17	31	74	-61	86

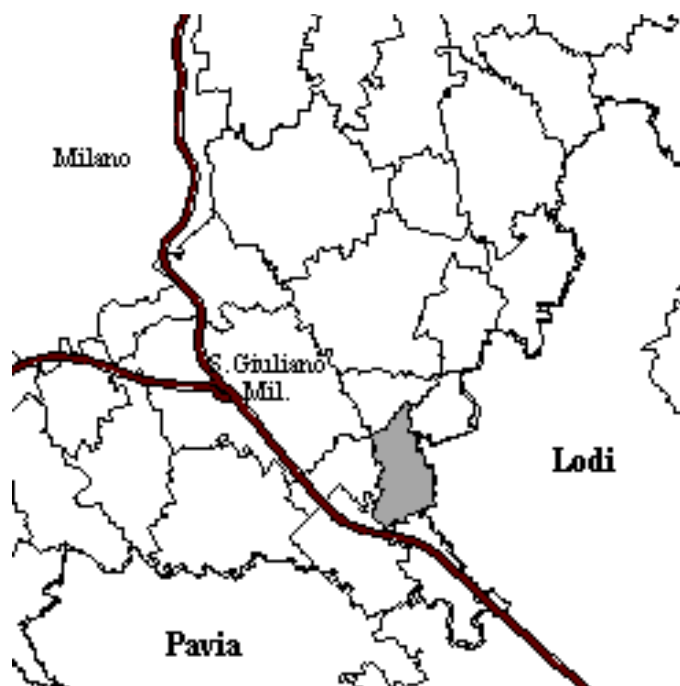
Stranieri residenti	2008	2009	2010	2011	2012	2013	2014	2015	2016
Residenti al 31 dicembre	903	962	994	1.017	1.017	1.063	1.102	1.079	1.066
Serie storica movimento demografico									
Nati	17	16	28	12	24	23	22	9	17
Morti	2	0	0	0	1	0	0	1	3
Iscritti	224	159	187	113	164	184	149	124	126
Cancellati	133	100	155	90	112	138	110	147	153

Carica	Cognome	Nome	Partito di rif.	Lista	Deleghe assessori
sindaco	Zancanaro	Stefano		IL NOSTRO PAESE - ZANCANARO	

vicesindaco	Restelli	Anna Maria		IL NOSTRO PAESE - ZANCANARO	<i>Servizi sociali, Tutela del benessere del cittadino, Tutela fragilità</i>
assessore esterno	Banfi	Umberto Maria			<i>Edilizia privata, Urbanistica Viabilità, Ecologia, Lavori pubblici Manutenzioni</i>
assessore esterno	Bergamaschi	Maikol			<i>Affari generali, Personale Regolamenti, Convenzioni, Società partecipate, Bilancio, Sport</i>
assessore	Rigoni di Natale	Samantha Aurora		IL NOSTRO PAESE - ZANCANARO	<i>Istruzione, Cultura Tempo libero</i>

Consiglieri			Gruppo consiliare		
presidente	Corda	Roberto		IL NOSTRO PAESE - ZANCANARO	
vicepresidente	Fagnani	Livio		IL NOSTRO PAESE - ZANCANARO	
capogruppo	Frontini	Monica		IL NOSTRO PAESE - ZANCANARO	
consigliere	Bernacchi	Giancarlo		IL NOSTRO PAESE - ZANCANARO	
consigliere	Camerati	Alberto		IL NOSTRO PAESE - ZANCANARO	
consigliere	Colombo	Gianmarco		IL NOSTRO PAESE - ZANCANARO	
capogruppo	Marcioni	Maria Ivana		VIVIAMO VITTUONE	<i>Cons. min.</i>
consigliere	Papetti	Anna		VIVIAMO VITTUONE	<i>Cons. min.</i>
capogruppo	Tenti	Enzo		INSIEME PER VITTUONE	<i>Cons. min.</i>
capogruppo	Manfredi	Diego		MOVIMENTO 5 STELLE	<i>Cons. min.</i>

Vizzolo Predabissi



Popolazione	2008	2009	2010	2011	2012	2013	2014	2015	2016
Residente al 31 dicembre	3.939	3.968	3.979	3.998	4.003	3.974	3.903	3.928	3.948
Serie storica movimento demografico									
Nati	39	28	33	41	18	39	22	24	28
Morti	15	27	20	26	23	24	32	35	20
<i>Saldo movimento naturale</i>	24	1	13	15	-5	15	-10	-11	8
Iscritti	146	169	163	138	161	113	117	170	139
Cancellati	202	141	165	134	202	157	178	134	127
<i>Saldo movimento migratorio</i>	-56	28	-2	4	-41	-44	-61	36	12
<i>Saldo totale</i>	-32	29	11	19	-46	-29	-71	25	20

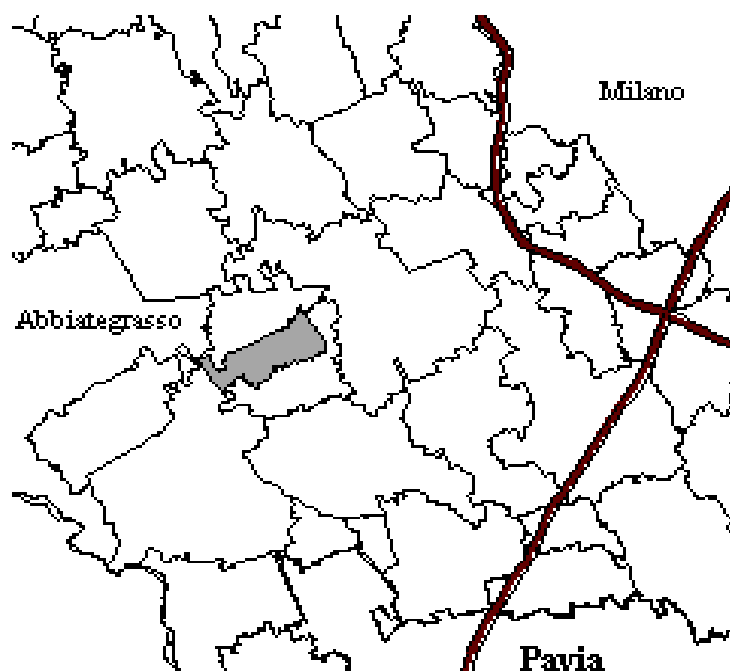
Stranieri residenti	2008	2009	2010	2011	2012	2013	2014	2015	2016
Residenti al 31 dicembre	190	201	223	235	267	274	241	268	295
Serie storica movimento demografico									
Nati	5	4	6	3	3	9	3	7	13
Morti	0	1	1	2	0	0	0	0	0
Iscritti	52	46	53	29	54	50	24	62	36
Cancellati	43	35	31	17	22	43	57	35	22

Carica	Cognome	Nome	Partito di rif.	Lista	Deleghe assessori
sindaco	Mazza	Mario		VIVERE VIZZOLO	

vicesindaco	Salvatori	Luisa		VIVERE VIZZOLO	<i>Ambiente, Ecologia, Viabilità Mobilità sostenibile, Pari opportunità</i>
assessore	Amerena	Francesco		VIVERE VIZZOLO	<i>Bilancio, Attività produttive Coordinamento C.O.E.V. comitato organizzativo eventi Vizzolo</i>
assessore	Italia	Salvatore		VIVERE VIZZOLO	<i>Urbanistica, Lavori pubblici Patrimonio</i>
assessore	Lembi	Francesca		VIVERE VIZZOLO	<i>Cultura, Istruzione, Biblioteca Comunicazione, Partecipazione</i>

Consiglieri			Gruppo consiliare		
presidente	Fusto	Luigi		VIVERE VIZZOLO	
capogruppo	Dal Bello	Massimiliano		VIVERE VIZZOLO	
consigliere	Molinari	Antonella		VIVERE VIZZOLO	
consigliere	Musumeci	Claudio		VIVERE VIZZOLO	
capogruppo	Mastropasqua	Riccardo Antonio		SCELGO VIZZOLO	Cons. min.
consigliere	Radicioni	Renzo		SCELGO VIZZOLO	Cons. min.
capogruppo	Finotti	Daniele	FI		Cons. min.
capogruppo	Turizio	Giovanni Eros		MOVIMENTO 5 STELLE	Cons. min.

Zelo Surrigone



Popolazione	2008	2009	2010	2011	2012	2013	2014	2015	2016
Residente al 31 dicembre	1.142	1.187	1.377	1.509	1.627	1.675	1.711	1.771	1.842
Serie storica movimento demografico									
Nati	18	17	19	25	26	20	28	28	32
Morti	6	8	8	10	10	8	8	6	9
<i>Saldo movimento naturale</i>	12	9	11	15	16	12	20	22	23
Iscritti	45	78	222	172	187	98	73	91	114
Cancellati	83	42	43	55	73	62	57	53	66
<i>Saldo movimento migratorio</i>	-38	36	179	117	114	36	16	38	48
<i>Saldo totale</i>	-26	45	190	132	130	48	36	60	71

Stranieri residenti	2008	2009	2010	2011	2012	2013	2014	2015	2016
Residenti al 31 dicembre	26	27	51	63	77	71	77	88	79
Serie storica movimento demografico									
Nati	1	0	1	0	2	1	0	1	1
Morti	0	0	0	0	0	0	0	1	0
Iscritti	12	6	29	14	35	10	12	16	5
Cancellati	15	5	5	2	17	16	6	5	15

Municipio di Zelo Surrigone Sindaco, Giunta, Consiglio / tel. 02/9440324 – fax 02/9440329

Carica	Cognome	Nome	Partito di rif.	Lista	Deleghe assessori
<i>sindaco</i>	Raimondo in Colombo	Gabriella		LISTA CIVICA PER ZELO - OLTRE	

<i>vicesindaco</i>	Perversi	Cristian		LISTA CIVICA PER ZELO - OLTRE	<i>Finanze, Tributi, Informatizzazione Protezione civile</i>
<i>assessore</i>	Costantini	Emiliano		LISTA CIVICA PER ZELO - OLTRE	<i>Urbanistica, Edilizia privata Lavori pubblici</i>

Consiglieri			Gruppo consiliare		
<i>capogruppo</i>	Bonati	Giuseppe		LISTA CIVICA PER ZELO - OLTRE	
<i>consigliere</i>	Cantarella	Vanessa		LISTA CIVICA PER ZELO - OLTRE	
<i>consigliere</i>	Checchini	Massimiliano		LISTA CIVICA PER ZELO - OLTRE	
<i>consigliere</i>	Restelli	Lorenzo		LISTA CIVICA PER ZELO - OLTRE	
<i>consigliere</i>	Sessa	Mafalda		LISTA CIVICA PER ZELO - OLTRE	
<i>capogruppo</i>	Maio	Giuseppe		LISTA CIVICA VIVERE ZELO - GUERRA SINDACO	Cons. min.
<i>consigliere</i>	Decorato	Lucia		LISTA CIVICA VIVERE ZELO - GUERRA SINDACO	Cons. min.
<i>consigliere</i>	Guerra	Giancarlo		LISTA CIVICA VIVERE ZELO - GUERRA SINDACO	Cons. min.

Zibido San Giacomo



Popolazione	2008	2009	2010	2011	2012	2013	2014	2015	2016
Residente al 31 dicembre	6.590	6.663	6.734	6.759	6.579	6.777	6.866	6.861	6.856
Serie storica movimento demografico									
Nati	106	106	76	85	65	73	69	62	64
Morti	35	32	34	39	38	34	32	33	50
<i>Saldo movimento naturale</i>	71	74	42	46	27	39	37	29	14
Iscritti	368	237	277	248	321	489	277	215	263
Cancellati	269	238	248	269	316	330	225	249	282
<i>Saldo movimento migratorio</i>	99	-1	29	-21	5	159	52	-34	-19
<i>Saldo totale</i>	170	73	71	25	32	198	89	-5	-5

Stranieri residenti	2008	2009	2010	2011	2012	2013	2014	2015	2016
Residenti al 31 dicembre	273	269	292	305	291	315	327	314	318
Serie storica movimento demografico									
Nati	6	5	6	6	2	6	8	0	5
Morti	0	0	0	0	0	1	0	1	0
Iscritti	65	30	48	38	54	78	51	25	49
Cancellati	42	34	25	25	33	54	39	38	50

Municipio di Zibido San Giacomo Sindaco, Giunta, Consiglio / tel. 02/900201 – fax 02/90003204

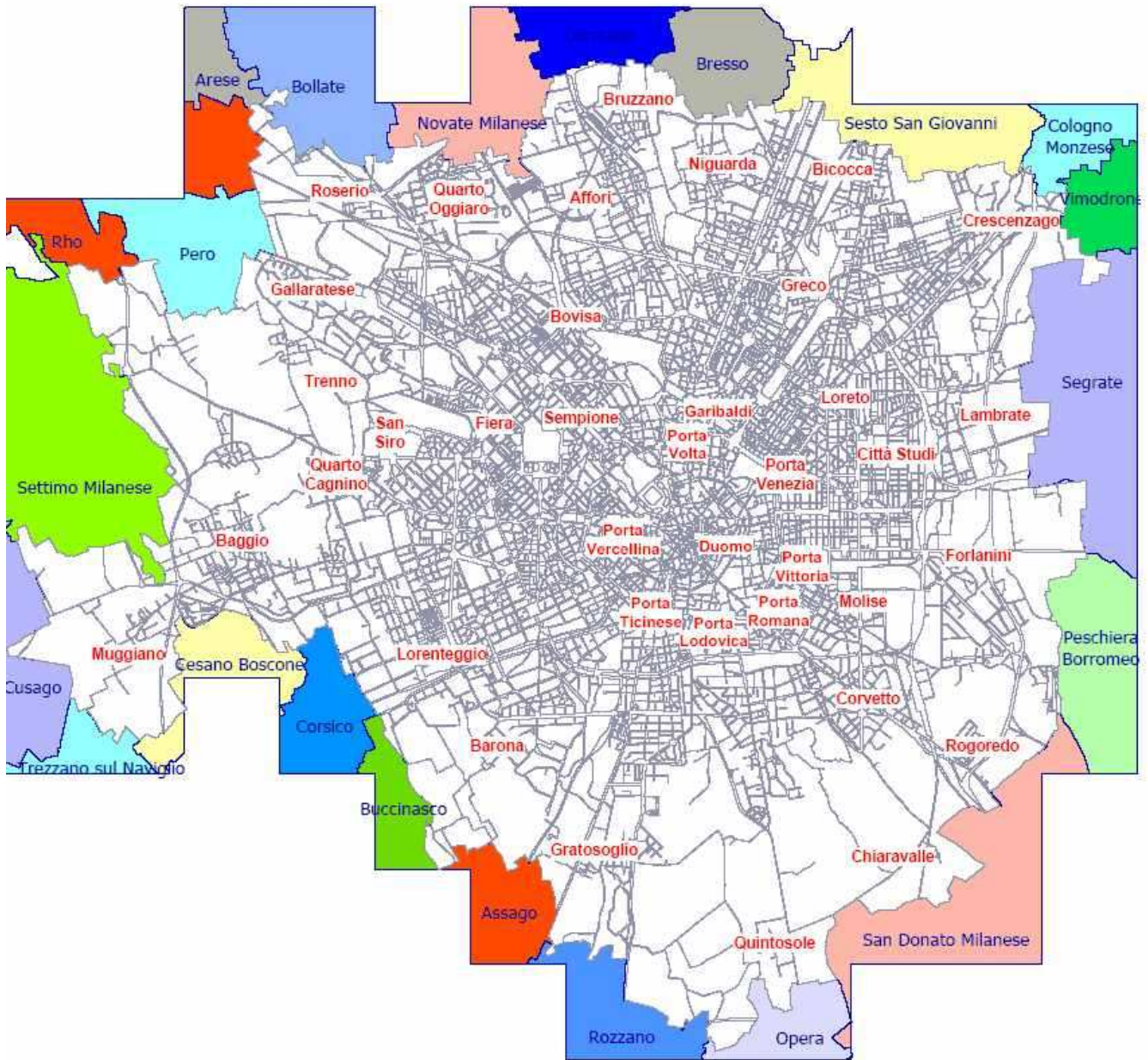
Carica	Cognome	Nome	Partito di rif.	Lista	Deleghe assessori
sindaco	Garbelli	Piero		OBBIETTIVO COMUNE	

vicesindaco	Pesenti	Francesca		OBBIETTIVO COMUNE	<i>Programmazione economica Bilancio, Opere pubbliche (sono delegati servizi che attengono al Bilancio, opere pubbliche, energia, patrimonio e manutenzione ordinaria e straordinaria del territorio)</i>
assessore	Boerci	Laura		OBBIETTIVO COMUNE	<i>Affari generali, Biblioteca, Tempo libero, Accessibilità (sono delegati servizi che attengono agli Affari generali, alla Biblioteca comunale, al tempo libero, al Progetto Accessibilità inteso come accesso e fruizione alle strutture urbane e tecnologiche, ai rapporti con le Associazioni)</i>
assessore capogruppo	Dell'Acqua	Stefano		OBBIETTIVO COMUNE	<i>Politiche sociali, Servizi al cittadino (sono delegati servizi che attengono ai Servizi al cittadino, sicurezza sociale, lavoro, trasporti e case (comunali /Aler))</i>
assessore	Meazza	Giovanna		OBBIETTIVO COMUNE	<i>Pubblica istruzione, Minori Commercio (sono delegati i servizi rientranti nella pubblica istruzione (scuola dell'infanzia, scuola primaria e secondaria), le problematiche della tutela minori, il Consiglio Comunale dei Ragazzi, il commercio e attività produttive)</i>

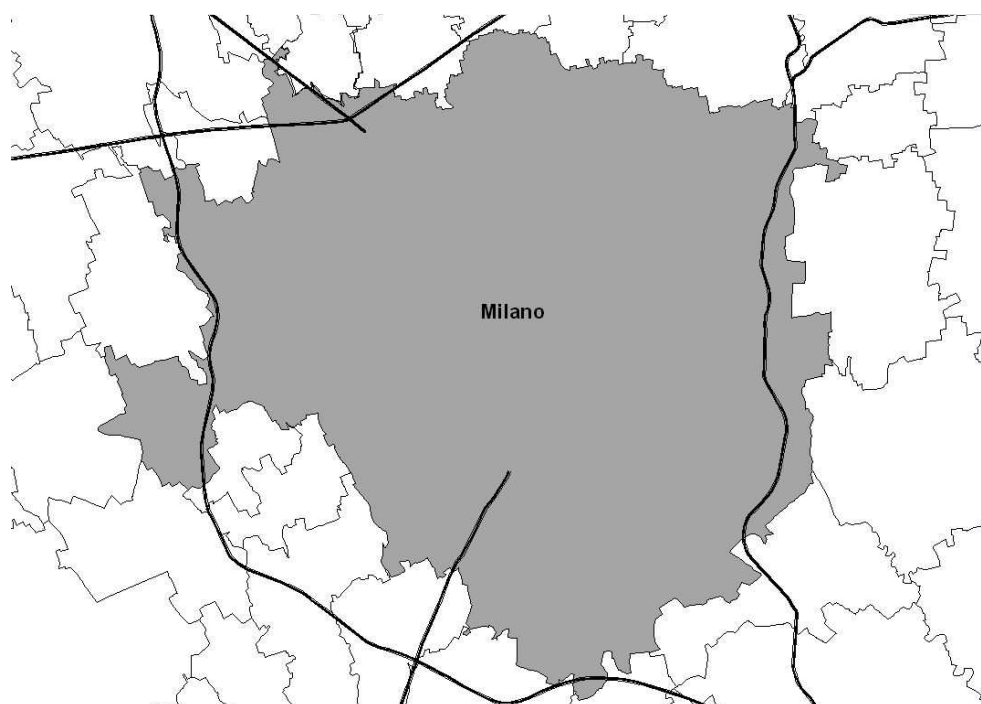
Consiglieri			Gruppo consiliare		
consigliere	Giacomelli	Andrea		OBBIETTIVO COMUNE	
consigliere	Pellini	Andrea Alessandro		OBBIETTIVO COMUNE	
consigliere	Vaiani	Silvia		OBBIETTIVO COMUNE	
capogruppo	Bonizzi	Luca		NOI CITTADINI	Cons. min.
capogruppo	Benozzi	Mauro Carlo		ZIBIDO SAN GIACOMO LIBERO	Cons. min.
capogruppo	Sansone	Aurelio		INSIEME PER ZIBIDO SAN GIACOMO	Cons. min.

MILANO E I SUOI MUNICIPI

MILANO



(immagine tratta dal sito del comune)

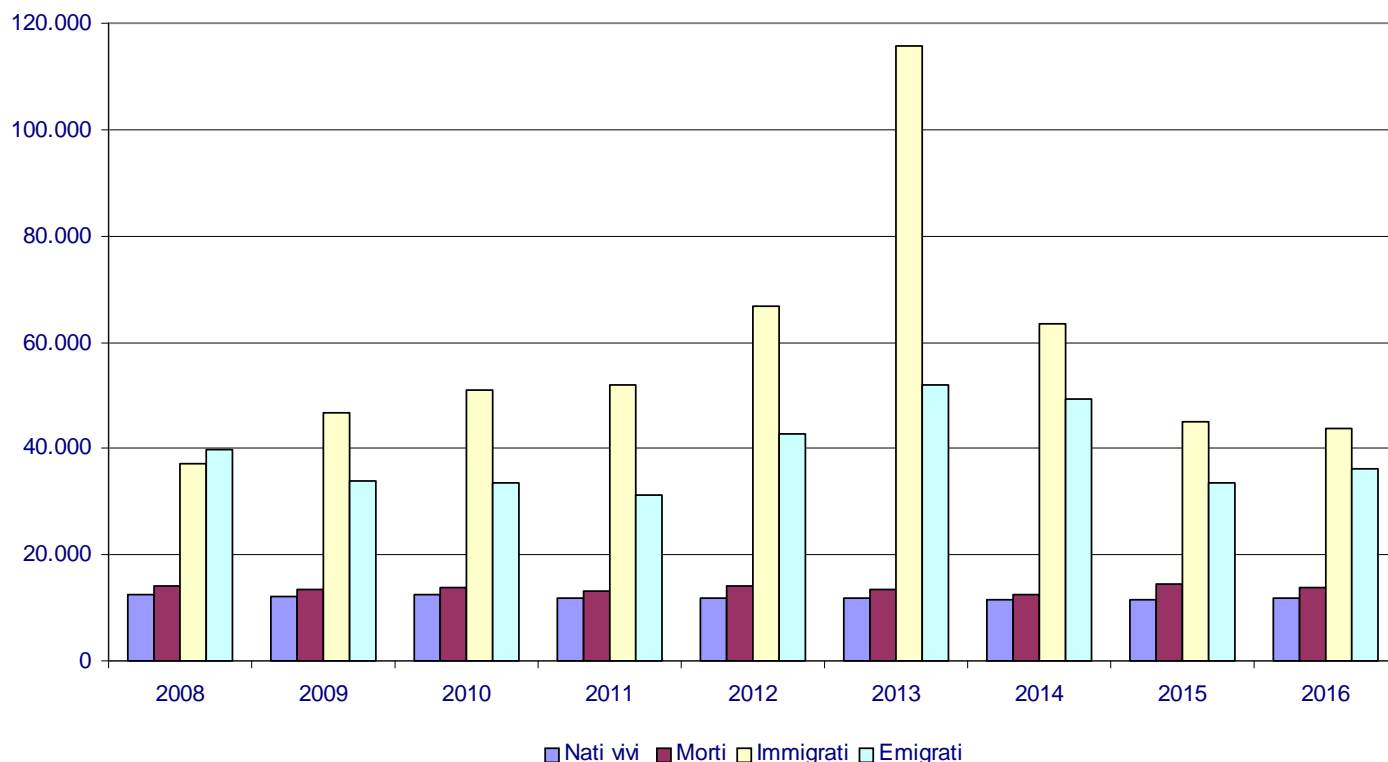


	2008	2009	2010	2011	2012	2013	2014	2015	2016
Residenti al 31 dicembre	1.295.705	1.307.495	1.324.110	1.343.230	1.262.101	1.324.169	1.337.155	1.345.851	1.351.562

Serie storica movimento demografico

	2008	2009	2010	2011	2012	2013	2014	2015	2016
Nati	12.583	12.215	12.606	11.731	11.965	11.741	11.531	11.532	11.703
Morti	14.065	13.324	13.679	13.210	14.009	13.445	12.619	14.417	13.736
<i>Saldo mov. naturale</i>	-1.482	-1.109	-1.073	-1.479	-2.044	-1.704	-1.088	-2.885	-2.033
Iscritti	37.249	46.625	51.075	51.782	66.847	115.808	63.394	45.100	43.858
Cancellati	39.695	33.726	33.387	31.183	42.875	52.036	49.320	33.519	36.114
<i>Saldo mov. migratorio</i>	-2.446	12.899	17.688	20.599	23.972	63.772	14.074	11.581	7.744
<i>Saldo totale</i>	-3.928	11.790	16.615	19.120	21.928	62.068	12.986	8.696	5.711

Movimento naturale e migratorio della popolazione residente (anni 2008-2016)



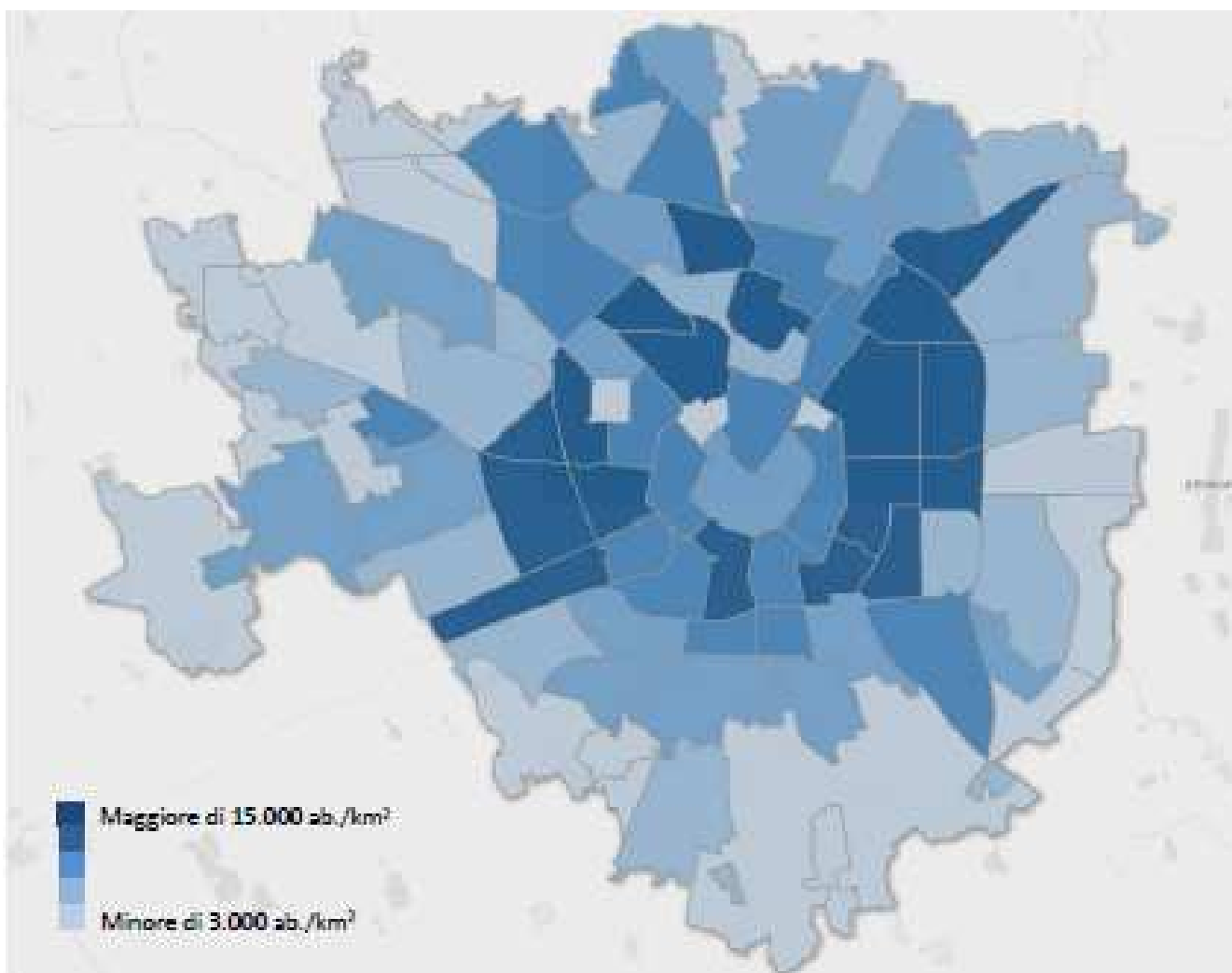
Stranieri residenti

	2008	2009	2010	2011	2012	2013	2014	2015	2016
al 31dicembre	181.393	199.322	217.324	232.611	194.991	230.181	248.304	254.522	253.482

Serie storica movimento demografico

Stranieri residenti	2008	2009	2010	2011	2012	2013	2014	2015	2016
Nati	2.828	3.089	3.213	2.384	3.204	3.470	3.345	3.274	3.319
Morti	195	185	222	173	190	192	222	244	233
<i>Saldo mov. naturale</i>	2.633	2.904	2.991	2.211	3.014	3.278	3.123	3.030	3.086
Iscritti	16.248	27.971	27.796	23.630	34.491	58.860	37.502	22.791	18.159
Cancellati	10.852	10.042	9.794	8.343	15.358	23.670	19.379	16.573	19.199
<i>Saldo mov. migratorio</i>	5.396	17.929	18.002	15.287	19.133	35.190	18.123	6.218	-1.040
Saldo	8.029	20.833	20.993	17.498	22.147	38.468	21.246	9.248	2.046

Densità abitativa negli 88 quartieri (NIL – Nuclei di Identità Abitativa)¹



Densità abitativa nei nove Municipi di Milano

Municipi	Abitanti	Superficie Km ²	Ab/Kmq ²
1 Centro Storico	96.315	9,67	9.960,2
2 Centrale-Greco-Crescenzago	153.109	12,6	12.151,5
3 Venezia - Lambrate - Città Studi	141.229	14,2	9.945,7
4 Vittoria-Romana-Rogoredo	156.369	21,0	7.446,1
5 Ticinese-Vigentino-Gratosoglio	123.779	29,9	4.139,8
6 Genova - Giambellino – Lorenteggio	149.000	18,3	8.142,1
7 Forze Armate - San Siro - Baggio	170.814	31,3	5.457,3
8 Volta - Fiera - Gallaratese - Quarto Oggiaro	181.669	23,7	7.665,4
9 Garibaldi-Bovisa-Niguarda-Fulvio Testi	181.598	21,1	8.606,5
Totale Milano	1.353.882	181,8	7.448,3

¹ Tabella tratta dalla pubblicazione Focus on Milano 2013-14 del Settore Statistica del Comune di Milano, la tabella proveniente anch'essa dalla stessa pubblicazione, ma i calcoli sono stati rielaborati dell'Ufficio Servizi Statistici della Città metropolitana di Milano.
Ufficio servizi statistici - Città metropolitana di Milano

Evoluzione della popolazione minorenni dal 2001²

Anno	Totale minori residenti	Minori stranieri			
		Numerosità	% sul totale minori residenti	% sul totale stranieri	% nati in Italia
2001*	159.848	17.374	10,9	19,8	57,2
2002	173.910	21.588	12,4	21,2	67,7
2003	172.076	22.761	13,2	21,0	70,2
2004	176.682	26.333	14,9	18,4	69,0
2005	182.893	31.807	17,4	19,5	67,2
2006	185.639	34.575	18,6	20,3	67,9
2007	186.869	35.859	19,2	20,4	71,0
2008	188.766	37.103	19,7	20,5	73,6
2009	193.580	40.711	21,0	20,4	73,1
2010	197.212	43.292	22,0	19,9	73,9
2011	200.634	45.793	22,8	19,3	74,4
2011**	187.512	39.118	20,9	21,7	71,8

* dato censuario

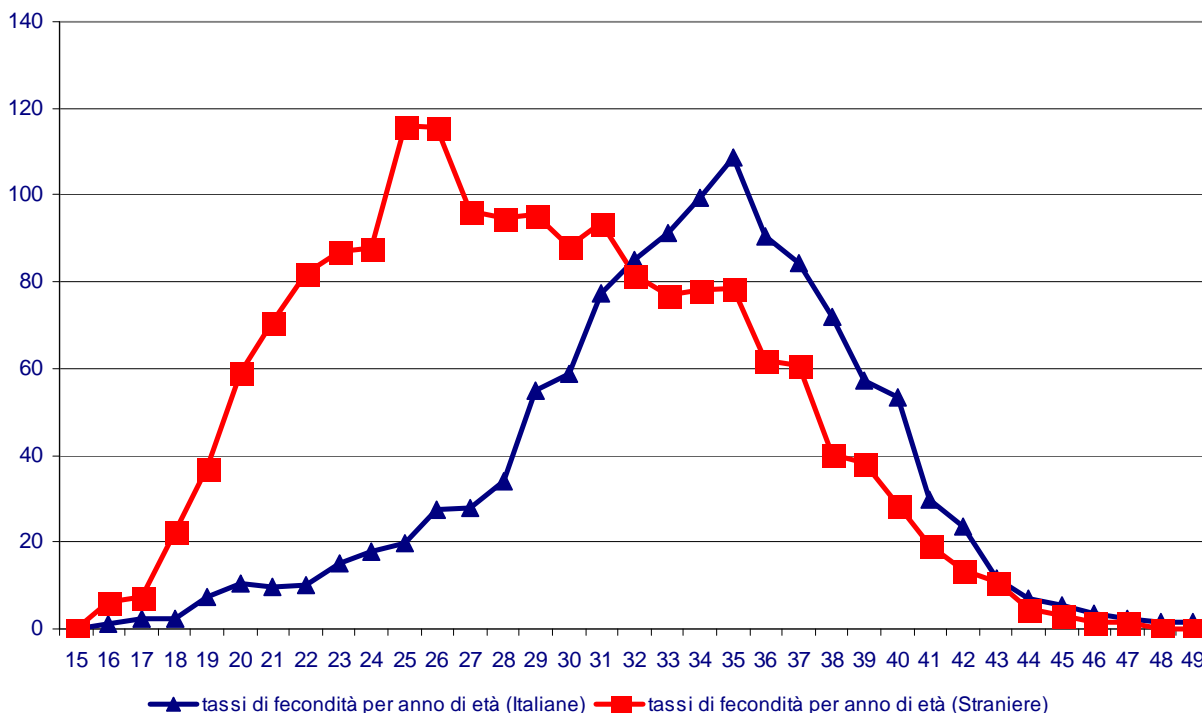
** rielaborazione anagrafe in base ai primi dati censuari

Composizione delle coppie con almeno un cittadino straniero per nazionalità di provenienza

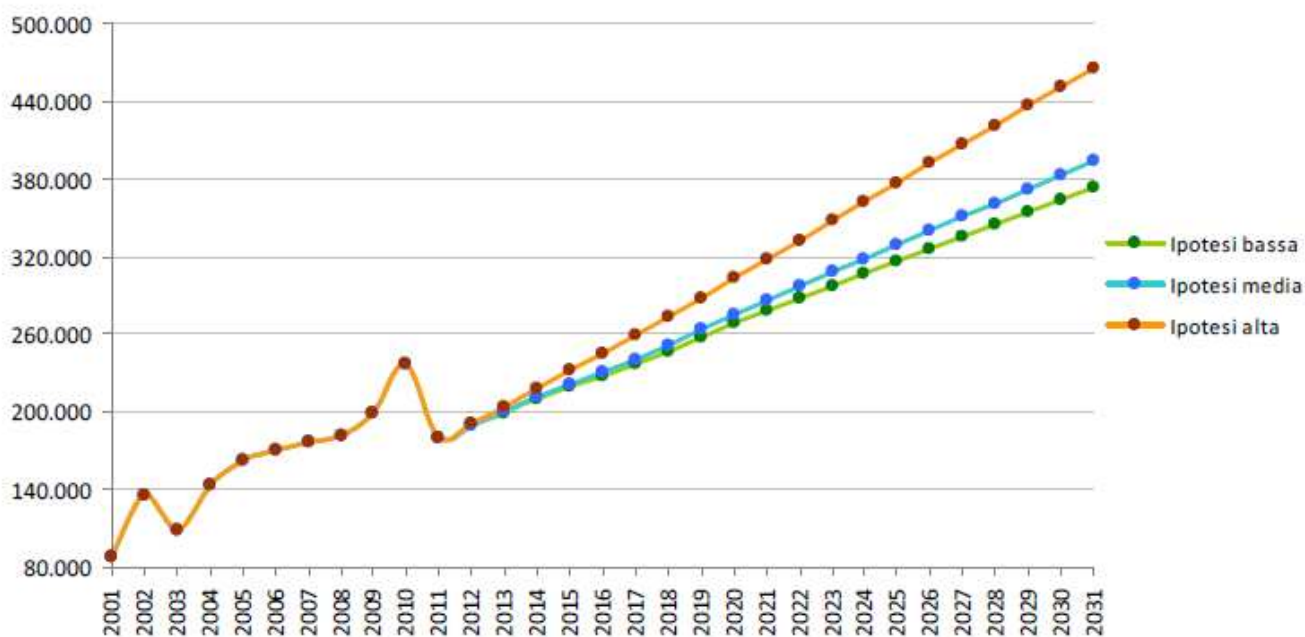
Marito \ Moglie	Italia	Est Europa	Nord Africa	Altri Africa	Asia	America Latina	Altri Paesi	Totale
Italia	-	184	349	253	127	438	1.102	2.453
Est Europa	1.327	2.492	77	10	10	14	24	3.954
Nord Africa	576	0	3.545	19	6	0	4	4.150
Altri Africa	227	0	15	587	3	0	7	839
Asia	625	3	10	3	10.677	5	25	11.348
America Latina	1.497	16	55	8	15	2.690	51	4.332
Altri Paesi	1.991	5	8	5	17	24	1.318	3.368
Totale	6.243	2.700	4.059	885	10.855	3.171	2.531	30.444

² Le tabelle sono tratte dalla pubblicazione del Comune di Milano – Stranieri 2011 presente sul sito web del Comune di Milano. Ufficio servizi statistici - Città metropolitana di Milano

Confronto tassi di fecondità tra donne italiane e straniere per età anno 2016³



Previsioni demografiche della popolazione straniera effettuate dal Comune di Milano⁴



Ipotesi Alta - Fecondità crescente e migratorietà massimizzata

Ipotesi Media - Fecondità stabile e migratorietà estrapolata

Ipotesi Bassa - Fecondità decrescente e migratorietà estrapolata

Il 2001 è il dato del Censimento del 20/10/2001, mentre il dato del 2011 è una rielaborazione dell'anagrafe sulla base dei primi risultati censuari del 2011.

³ Dati tratti dal sito web del Comune di Milano

⁴ Il grafico è tratto dalla pubblicazione del Comune di Milano – Stranieri 2011 presente sul sito web del Comune di Milano. Ufficio servizi statistici - Città metropolitana di Milano

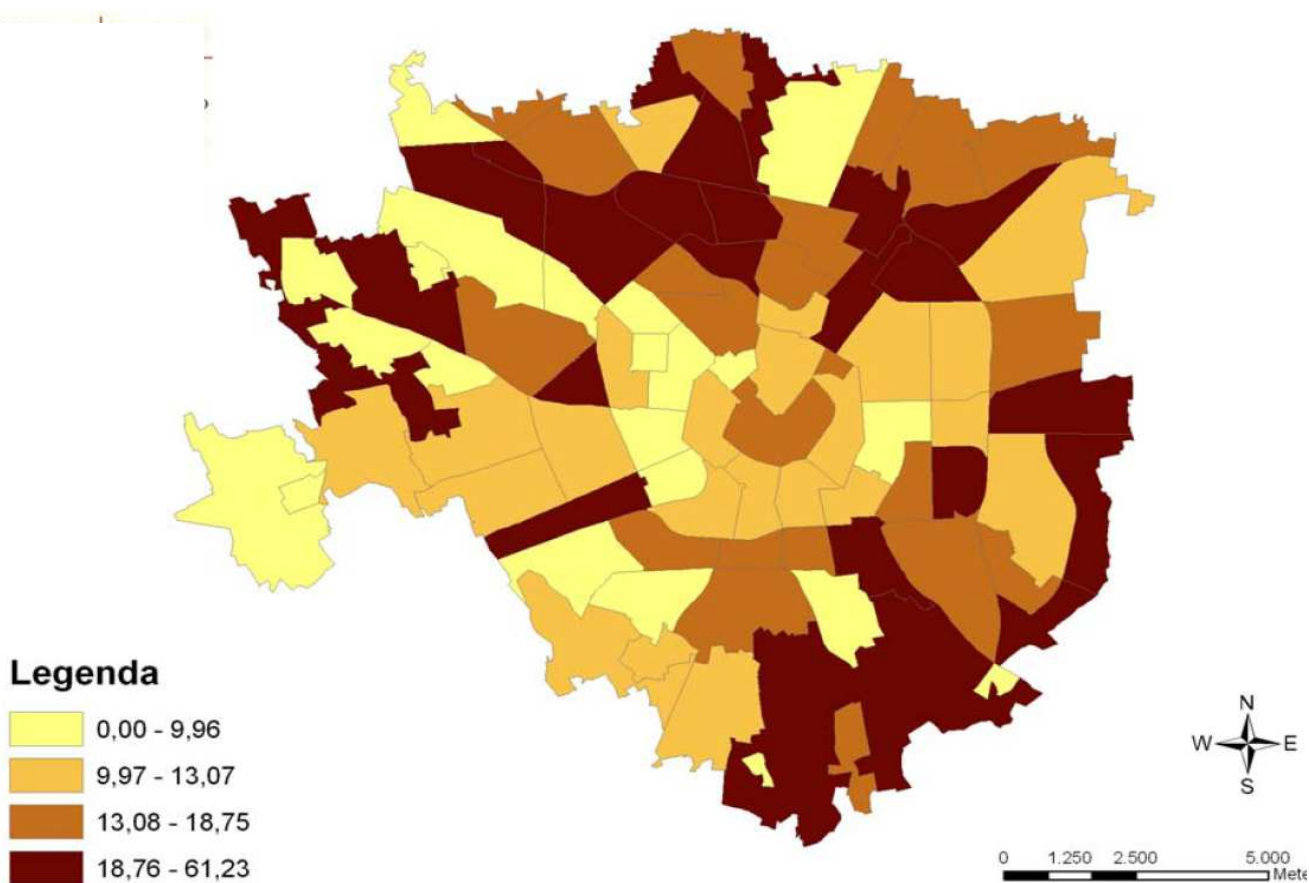
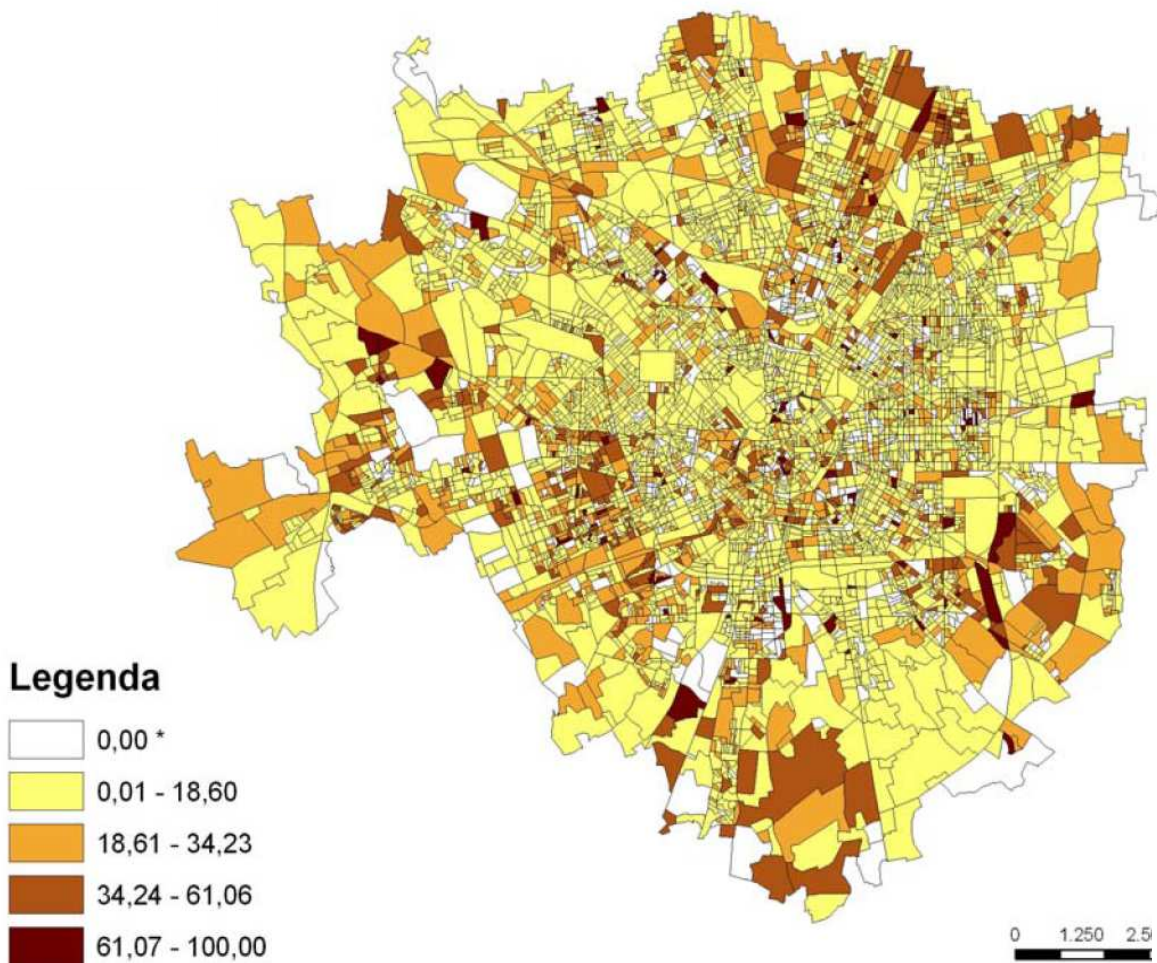
Milano - Dati presenza cittadini stranieri (1.1.2017) per nazionalità e area geografica

Area geografica	Paese	Femmine	Maschi	Totale	%
Africa	Egitto	25.799	10.085	35.884	14,16
Africa	Marocco	4.130	3.731	7.861	3,10
Africa	Senegal	2.067	375	2.442	0,96
Africa	Eritrea	690	868	1.558	0,61
Africa	Tunisia	972	424	1.396	0,55
Africa	Mauritius	437	515	952	0,38
Africa	Nigeria	284	345	629	0,25
Africa	Etiopia	209	362	571	0,23
Africa	Algeria	300	166	466	0,18
Africa	Camerun	194	158	352	0,14
Africa	Gambia	269	31	300	0,12
Africa	Somalia	193	100	293	0,12
Africa	Costa d'Avorio	186	106	292	0,12
Africa	Mali	190	12	202	0,08
Africa	Ghana	129	43	172	0,07
Africa	Capo Verde	40	103	143	0,06
Africa	Kenya	48	88	136	0,05
Africa	Guinea	93	19	112	0,04
Africa	Togo	78	32	110	0,04
Africa	Rep. Dem. Congo	47	46	93	0,04
Africa	Congo	36	39	75	0,03
Africa	Sudan	58	10	68	0,03
Africa	Burkina Faso	42	20	62	0,02
Africa	Libia	38	14	52	0,02
Africa	Angola	21	20	41	0,02
Africa	Seychelles	9	30	39	0,02
Africa	Rep. Sudafricana	15	19	34	0,01
Africa	Sierra Leone	22	9	31	0,01
Africa	Benin	16	14	30	0,01
Africa	Mauritania	25	4	29	0,01
Africa	Niger	22	5	27	0,01
Africa	Tanzania	8	12	20	0,01
Africa	Guinea Bissau	15	3	18	0,01
Africa	Madagascar	4	14	18	0,01
Africa	Ruanda	10	7	17	0,01
Africa	Uganda	4	13	17	0,01
Africa	Ciad	12	1	13	0,01
Africa	Liberia	12	0	12	0,00
Africa	Zimbabwe	7	5	12	0,00
Africa	Burundi	4	5	9	0,00
Africa	Zambia	5	3	8	0,00
Africa	Rep. Centrafricana	5	1	6	0,00
Africa	Gabon	1	4	5	0,00
Africa	Mozambico	2	3	5	0,00
Africa	Malawi	1	1	2	0,00
Africa	Guinea equatoriale	0	1	1	0,00
Africa	Lesotho	1	0	1	0,00
Africa	Sud Sudan	1	0	1	0,00
Totale Africa		36.751	17.866	54.617	21,55
Apolidi	Apolidi	12	7	19	0,01
Totale Apolidi		12	7	19	0,01
Asia	Filippine	17.964	22.510	40.474	15,97
Asia	Cina Rep. Popolare	13.664	14.015	27.679	10,92
Asia	Sri Lanka	8.793	7.323	16.116	6,36
Asia	Bangladesh	6.166	1.557	7.723	3,05
Asia	Giappone	668	1.000	1.668	0,66
Asia	Pakistan	1.109	333	1.442	0,57
Asia	Iran	639	736	1.375	0,54

Area geografica	Paese	Femmine	Maschi	Totale	%
Asia	India	694	473	1.167	0,46
Asia	Corea del Sud	243	400	643	0,25
Asia	Georgia	112	463	575	0,23
Asia	Israele	155	172	327	0,13
Asia	Siria	223	98	321	0,13
Asia	Afghanistan	280	10	290	0,11
Asia	Thailandia	22	198	220	0,09
Asia	Libano	132	58	190	0,07
Asia	Nepal	92	63	155	0,06
Asia	Indonesia	50	85	135	0,05
Asia	Kazakhstan	29	98	127	0,05
Asia	Giordania	74	42	116	0,05
Asia	Iraq	81	19	100	0,04
Asia	Taiwan	18	59	77	0,03
Asia	Territori Autonomia Palestinese	50	11	61	0,02
Asia	Armenia	23	30	53	0,02
Asia	Kirghizistan	8	39	47	0,02
Asia	Uzbekistan	12	26	38	0,01
Asia	Vietnam	13	17	30	0,01
Asia	Azerbaigian	8	19	27	0,01
Asia	Malaysia	11	14	25	0,01
Asia	Singapore	12	12	24	0,01
Asia	Mongolia	11	12	23	0,01
Asia	Myanmar	4	9	13	0,01
Asia	Oman	5	3	8	0,00
Asia	Turkmenistan	1	4	5	0,00
Asia	Tagikistan	2	3	5	0,00
Asia	Arabia Saudita	3	1	4	0,00
Asia	Yemen	2	0	2	0,00
Asia	Laos	0	2	2	0,00
Asia	Kuwait	1	0	1	0,00
Asia	Corea del Nord	0	1	1	0,00
Asia	Cambogia	0	1	1	0,00
Asia	Bhutan	1	0	1	0,00
Totale Asia		51.375	49.916	101.291	39,96
Centro America e Caraibi	El Salvador	1.837	2.831	4.668	1,84
Centro America e Caraibi	Rep. Dominicana	440	640	1.080	0,43
Centro America e Caraibi	Cuba	244	429	673	0,27
Centro America e Caraibi	Honduras	31	78	109	0,04
Centro America e Caraibi	Guatemala	25	39	64	0,03
Centro America e Caraibi	Nicaragua	9	28	37	0,01
Centro America e Caraibi	Panama	10	14	24	0,01
Centro America e Caraibi	Haiti	7	8	15	0,01
Centro America e Caraibi	Costarica	6	9	15	0,01
Centro America e Caraibi	Giamaica	9	2	11	0,00
Centro America e Caraibi	Dominica	0	6	6	0,00
Centro America e Caraibi	Barbados	0	2	2	0,00
Centro America e Caraibi	Antigua e Barbuda	1	0	1	0,00
Centro America e Caraibi	Bahamas	0	1	1	0,00
Centro America e Caraibi	Saint Kitts e Nevis	0	1	1	0,00
Centro America e Caraibi	Trinidad e Tobago	0	1	1	0,00
Totale Centro America e Caraibi		2.619	4.089	6.708	2,65
Europa comunitari	Romania	6.139	8.550	14.689	5,79
Europa comunitari	Francia	1.373	1.838	3.211	1,27
Europa comunitari	Spagna	629	1.279	1.908	0,75
Europa comunitari	Germania	643	915	1.558	0,61
Europa comunitari	Regno Unito	769	786	1.555	0,61
Europa comunitari	Bulgaria	561	945	1.506	0,59
Europa comunitari	Polonia	197	861	1.058	0,42

<i>Area geografica</i>	<i>Paese</i>	<i>Femmine</i>	<i>Maschi</i>	<i>Totale</i>	<i>%</i>
Europa comunitari	Grecia	213	240	453	0,18
Europa comunitari	Portogallo	164	239	403	0,16
Europa comunitari	Croazia	136	253	389	0,15
Europa comunitari	Paesi Bassi	176	207	383	0,15
Europa comunitari	Austria	90	193	283	0,11
Europa comunitari	Belgio	102	134	236	0,09
Europa comunitari	Ungheria	45	177	222	0,09
Europa comunitari	Svezia	63	130	193	0,08
Europa comunitari	Lituania	21	152	173	0,07
Europa comunitari	Irlanda	69	103	172	0,07
Europa comunitari	Slovacchia	23	143	166	0,07
Europa comunitari	Rep. Ceca	29	133	162	0,06
Europa comunitari	Lettonia	15	109	124	0,05
Europa comunitari	Finlandia	18	85	103	0,04
Europa comunitari	Danimarca	36	62	98	0,04
Europa comunitari	Estonia	13	64	77	0,03
Europa comunitari	Slovenia	33	31	64	0,03
Europa comunitari	Malta	9	14	23	0,01
Europa comunitari	Cipro	5	15	20	0,01
Europa comunitari	Lussemburgo	5	4	9	0,00
Totale Europa comunitari		11.576	17.662	29.238	11,53
Europa non comunitari	Ucraina	1.639	6.608	8.247	3,25
Europa non comunitari	Albania	2.472	2.540	5.012	1,98
Europa non comunitari	Moldova	817	2.181	2.998	1,18
Europa non comunitari	Russia Federazione	308	1.612	1.920	0,76
Europa non comunitari	Turchia	722	566	1.288	0,51
Europa non comunitari	Svizzera	310	262	572	0,23
Europa non comunitari	Serbia	208	285	493	0,19
Europa non comunitari	Bielorussia	37	239	276	0,11
Europa non comunitari	Bosnia-Erzegovina	110	124	234	0,09
Europa non comunitari	Kosovo	154	43	197	0,08
Europa non comunitari	Montenegro	80	64	144	0,06
Europa non comunitari	Macedonia	53	58	111	0,04
Europa non comunitari	Norvegia	14	35	49	0,02
Europa non comunitari	San Marino	20	13	33	0,01
Europa non comunitari	Islanda	5	12	17	0,01
Totale Europa non comunitari		6.949	14.642	21.591	8,52
Nord America	Stati Uniti	365	565	930	0,37
Nord America	Messico	85	165	250	0,10
Nord America	Canada	61	93	154	0,06
Totale Nord America		511	823	1.334	0,53
Oceania	Australia	46	59	105	0,04
Oceania	Nuova Zelanda	13	6	19	0,01
Totale Oceania		59	65	124	0,05
Sud America	Perù	7.708	10.849	18.557	7,32
Sud America	Ecuador	5.498	7.125	12.623	4,98
Sud America	Brasile	977	1.994	2.971	1,17
Sud America	Bolivia	864	1.340	2.204	0,87
Sud America	Colombia	392	529	921	0,36
Sud America	Argentina	209	253	462	0,18
Sud America	Venezuela	123	232	355	0,14
Sud America	Cile	111	167	278	0,11
Sud America	Uruguay	38	82	120	0,05
Sud America	Paraguay	18	51	69	0,03
Totale Sud America		15.938	22.622	38.560	15,21
Totale complessivo		125.790	127.692	253.482	100,00

Quota di residenti stranieri per sezione di censimento e per NIL - Anno 2009
(tratta dal sito web del Comune)



Comune di Milano



Milano

Sindaco

Carica	Cognome	Nome	Partito di rif.	Lista	
sindaco	Sala	Giuseppe		PD-INSIEME X MILANO-NOI MILANO-FEDERALISTI LAICI ECOLOGISTI	

Giunta comunale

Carica	Cognome	Nome	Partito di rif.	Lista	Deleghe assessori
vicesindaco esterno	Scavuzzo	Anna	PD		Educazione, Istruzione
assessore esterno	Cocco	Roberta			Trasformazione digitale, Servizi civici
assessore esterno	Del Corno	Filippo			Cultura
assessore esterno	Granelli	Marco	PD		Mobilità, Ambiente
assessore esterno	Guaineri	Roberta		NOI MILANO	Turismo, Sport, Tempo libero
assessore esterno	Lipparini	Lorenzo		FEDERALISTI LAICI ECOLOGISTI	Partecipazione, Cittadinanza attiva Open data
assessore esterno	Majorino	Pierfrancesco	PD		Politiche sociali, Diritti, Salute
assessore esterno	Maran	Pierfrancesco	PD		Urbanistica, Verde, Agricoltura
assessore esterno	Rabaiotti	Gabriele			Lavori pubblici, Casa
assessore esterno	Rozza	Carmela	PD		Sicurezza
assessore esterno	Tajani	Cristina		NOI MILANO	Politiche del lavoro, Attività produttive, Commercio, Risorse umane
assessore esterno	Tasca	Roberto			Bilancio, Demanio

Consiglio comunale

Composizione maggioranza

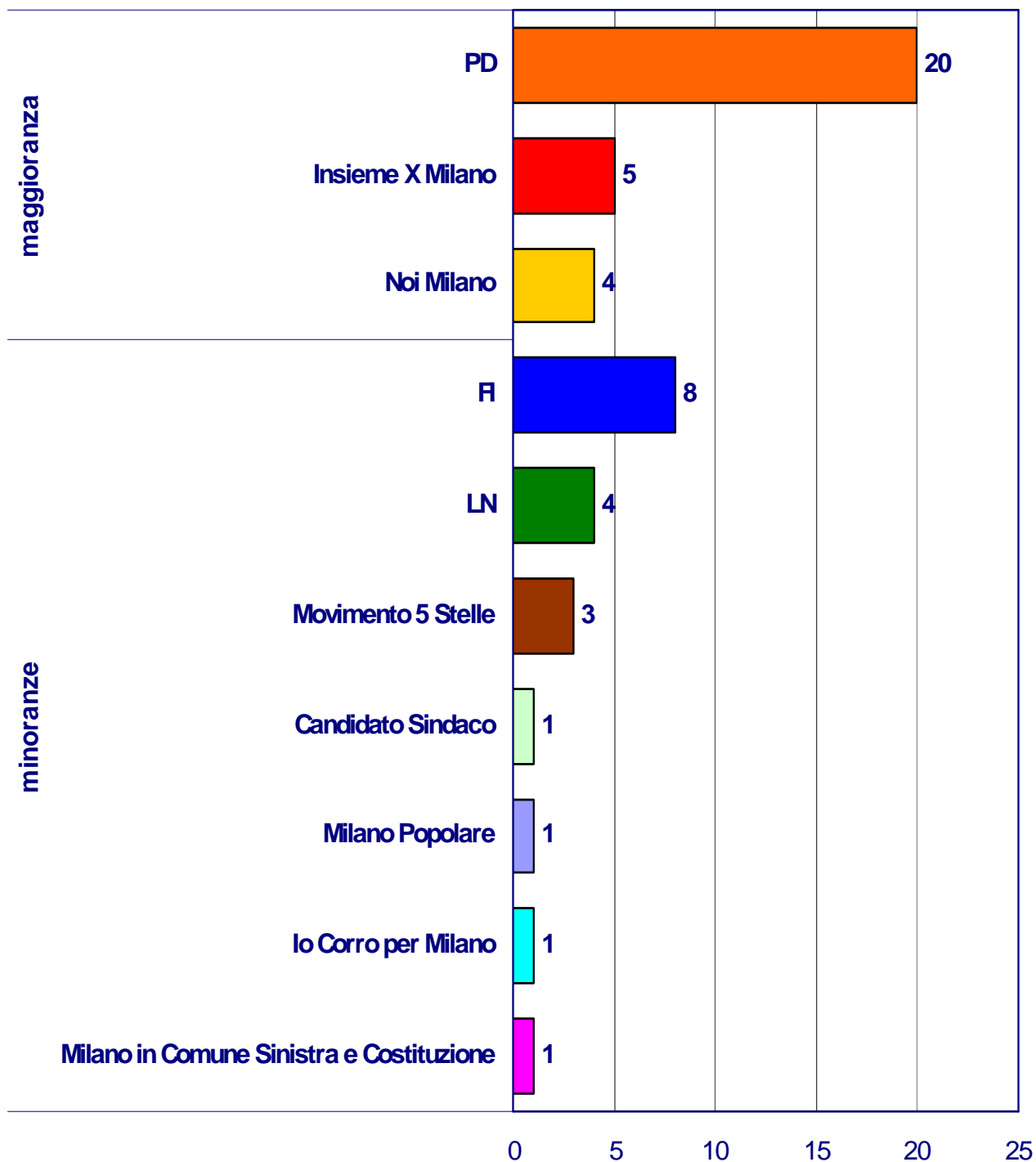
Consiglieri			Gruppo consiliare		
<i>presidente</i>	Bertolé	Lamberto Nicola Giorgio	PD		
<i>vicepresidente</i>	Buscemi	Elena	PD		
<i>vicepresidente</i>	Uguccioni	Beatrice Luigia Elena	PD		
<i>capogruppo</i>	Barberis	Filippo Paolo	PD		
<i>consigliere</i>	Abdel Quader	Sumaya	PD		
<i>consigliere</i>	Arienta	Alice	PD		
<i>consigliere</i>	Bocci	Paola	PD		
<i>consigliere</i>	Bossi	Emilia	PD		
<i>consigliere</i>	Ceccarelli	Bruno	PD		
<i>consigliere</i>	Censi	Arianna Maria	PD		
<i>consigliere</i>	D'Amico	Simonetta	PD		
<i>consigliere</i>	De Marchi	Diana Alessandra	PD		
<i>consigliere</i>	Monguzzi	Carlo	PD		
<i>consigliere</i>	Osculati	Roberta	PD		
<i>consigliere</i>	Pacente	Carmine	PD		
<i>consigliere</i>	Pantaleo	Rosario Leonardo	PD		
<i>consigliere</i>	Specchio	Laura	PD		
<i>consigliere</i>	Turco	Angelo	PD		
<i>consigliere</i>	Ugliano	Aldo	PD		
<i>consigliere</i>	Vasile	Angelica	PD		
<i>capogruppo</i>	Strada	Elisabetta		NOI MILANO	
<i>consigliere</i>	D'Alfonso	Franco Maria Antonio		NOI MILANO	
<i>consigliere</i>	Fumagalli	Marco Carlo		NOI MILANO	
<i>consigliere</i>	Marcora	Enrico		NOI MILANO	
<i>capogruppo</i>	Pirovano	Anita		INSIEME X MILANO	
<i>consigliere</i>	Conte	Emanuel		INSIEME X MILANO	
<i>consigliere</i>	Gentili	David		INSIEME X MILANO	
<i>consigliere</i>	Limonta	Paolo		INSIEME X MILANO	
<i>consigliere</i>	Tosoni	Natascia		INSIEME X MILANO	

(Segue)

Composizione minoranza

Consiglieri			Gruppo consiliare		
<i>vicepresidente</i>	Pagliuca	Luigi	FI		Cons. min.
<i>capogruppo</i>	Comazzi	Gianluca Marco	FI		Cons. min.
<i>consigliere</i>	Amicone	Luigi Tommaso	FI		Cons. min.
<i>consigliere</i>	De Chirico	Alessandro Matteo	FI		Cons. min.
<i>consigliere</i>	De Pasquale	Fabrizio	FI		Cons. min.
<i>consigliere</i>	Gelmini	Mariastella	FI		Cons. min.
<i>consigliere</i>	Sardone	Silvia Serafina	FI		Cons. min.
<i>consigliere</i>	Tatarella	Pietro	FI		Cons. min.
<i>vicepresidente</i>	Molteni	Laura	LN		Cons. min.
<i>capogruppo</i>	Morelli	Alessandro	LN		Cons. min.
<i>consigliere</i>	Bastoni	Massimiliano	LN		Cons. min.
<i>consigliere</i>	Salvini	Matteo	LN		Cons. min.
<i>capogruppo</i>	Parisi	Stefano		CANDIDATO SINDACO	Cons. min.
<i>capogruppo</i>	Forte	Matteo		MILANO POPOLARE	Cons. min.
<i>capogruppo</i>	Palmeri	Manfredi		IO CORRO PER MILANO	Cons. min.
<i>capogruppo</i>	Sollazzo	Simone		MOVIMENTO 5 STELLE	Cons. min.
<i>consigliere</i>	Bedori	Patrizia		MOVIMENTO 5 STELLE	Cons. min.
<i>consigliere</i>	Corrado	Gianluca		MOVIMENTO 5 STELLE	Cons. min.
<i>capogruppo</i>	Rizzo	Basilio		MILANO IN COMUNE SINISTRA E COSTITUZIONE	Cons. min.

Composizione del Consiglio comunale di Milano



I nove Municipi di Milano



Municipio 1 Milano

Centro Storico

Carica	Cognome	Nome	Partito di rif.	Liste	Deleghe assessori
<i>presidente Municipio</i>	Arrigoni	Fabio Luigi	Arrigoni presidente	PD-Sinistra X Milano-Noi Milano	

<i>vicepresidente capogruppo</i>	Grandi	Elena Eva M.		Sinistra X Milano	<i>Verde, Arredo urbano (manutenzioni) Demanio (manutenzioni), Ambiente</i>
<i>assessore esterno</i>	Abdu Ismahil	Mattia Ibrahim	PD		<i>Urbanistica, Edilizia Commercio, Artigianato, Mobilità locale (manutenzioni)</i>
<i>assessore</i>	Foschi	Luca	PD		<i>CAM, CSRCA, CAG, Servizi culturali Servizi sportivi, Giovani</i>

Consiglieri			Gruppo consiliare		
<i>presidente</i>	Mazzali	Mirko		Sinistra X Milano	
<i>vicepresidente</i>	Manzitti	Andrea G.		Noi Milano	
<i>capogruppo</i>	Lamperti	Vittorio Piermaria		Noi Milano	
<i>consigliere</i>	Riva	Federica		Noi Milano	
<i>capogruppo</i>	Pacini	Lorenzo	PD		
<i>consigliere</i>	Canepa	Maria M. M.	PD		
<i>consigliere</i>	Carta	Elena	PD		
<i>consigliere</i>	Castelbarco Albani	Maria F. C.	PD		
<i>consigliere</i>	Chaillet Giusti del Giardino	Gaia	PD		
<i>consigliere</i>	Giampà	Giovanni	PD		
<i>consigliere</i>	Grossi	Marina	PD		
<i>consigliere</i>	Manzoni	Ludovico	PD		
<i>consigliere</i>	Marzotto Caotorta	Domenico	PD		
<i>consigliere</i>	Poli	Alberto	PD		
<i>consigliere</i>	Pozzi	Maria Stefania	PD		
<i>consigliere</i>	Sitia	Lorenzo Leopoldo	PD		
<i>capogruppo</i>	Testori	Antonio	FI		Cons. min
<i>consigliere</i>	Benassati	Federico	FI		Cons. min
<i>consigliere</i>	Berni Ferretti	Giampaolo G.	FI		Cons. min
<i>consigliere</i>	Fasulo	Filippo	FI		Cons. min
<i>consigliere</i>	Pozzi	Mattia	FI		Cons. min
<i>consigliere</i>	Zazza	Marco	FI		Cons. min
<i>capogruppo</i>	Di Gennaro	Simone Maria	LN		Cons. min
<i>consigliere</i>	Lanza	Gianluca Maria	LN		Cons. min
<i>consigliere</i>	Bonacorsi	Stefania		Milano Popolare	Cons. min
<i>consigliere</i>	Brugora	Andrea		Io Corro per Milano	Cons. min
<i>consigliere</i>	Jarach	Filippo Daniele		Jarach presidente	Cons. min
<i>consigliere</i>	Ventura	Giuseppe		Movimento 5 Stelle	Cons. min

Municipio 2 Milano

Stazione Centrale-Gorla-Turro-Greco-Crescenzago

Carica	Cognome	Nome	Partito di rif.	Liste d'appoggio	Deleghe assessori
<i>presidente Municipio</i>	Piscina	Samuele	LN	FI-LN-Milano Popolare-Io Corro per Milano-Fratelli d'Italia An-Gruppo Misto	

<i>vicepresidente</i>	Nava	Marzio	FI		<i>Verde pubblico, Mobilità, Tutela degli animali, Arredo urbano, Attività commerciali, Artigianato, Servizi culturali, C.A.M</i>
<i>assessore esterno</i>	Lepore	Luca	LN		<i>Sicurezza urbana, Territorio Edilizia, Demanio, Lavori pubblici, Cura del territorio, Servizi sportivi, Tempo libero, Grandi eventi municipali, Identità, Bilancio Rapporti con il Consiglio Comunale Affari istituzionali</i>
<i>assessore</i>	Luppi	Laura	FI		<i>Politiche sociali, Famiglia, C.S.R.C., Servizi educativi, C.A.G., Politiche femminili e Pari opportunità</i>

Consiglieri			Gruppo consiliare		
<i>presidente</i>	Sorrentino	Carlo		Gruppo Misto	
<i>capogruppo</i>	Capra	Piergiorgio		Gruppo Misto	
<i>consigliere</i>	Benedini	Barbara		Gruppo Misto	
<i>consigliere</i>	Capobianco	Michelina		Gruppo Misto	
<i>capogruppo</i>	Caligaris	Dionigi	FI		
<i>consigliere</i>	Canino	Antonio	FI		
<i>consigliere</i>	Gandolfi	Giulio	FI		
<i>consigliere</i>	Locanto	Salvatore	FI		
<i>consigliere</i>	Mammino	Antony	FI		
<i>consigliere</i>	Pizzi	Marco	FI		
<i>capogruppo</i>	Ruggeri	Alessio	LN		
<i>consigliere</i>	Arbizioni	Davide	LN		
<i>consigliere</i>	Bonora	Umberto	LN		
<i>capogruppo</i>	Truppo	Riccardo		Fratelli d'Italia AN	
<i>capogruppo</i>	Torrente	Elio Alessandro		Milano Popolare	
<i>capogruppo</i>	Colantuoni	Luigi		Io Corro per Milano	
<i>capogruppo</i>	Locatelli	Simone	PD		Cons. min
<i>consigliere</i>	Azzarone	Valentina	PD		Cons. min
<i>consigliere</i>	Capuano	Ersilia	PD		Cons. min
<i>consigliere</i>	Deleidi	Chiara	PD		Cons. min
<i>consigliere</i>	Galbusera	Luigi	PD		Cons. min
<i>consigliere</i>	Mcgrath	Carole Lynn	PD		Cons. min
<i>capogruppo</i>	Perazzi	Alice Jahira		Movimento 5 Stelle	Cons. min
<i>consigliere</i>	Bevacqua	Simone		Movimento 5 Stelle	Cons. min
<i>consigliere</i>	Salandra	Milena		Movimento 5 Stelle	Cons. min
<i>consigliere</i>	Ciullini	Alberto		Sinistra X Milano	Cons. min
<i>consigliere</i>	Proietti	Alberto		Sinistra X Milano	Cons. min
<i>capogruppo</i>	Sblendido	Vittoria		Noi Milano	Cons. min

Municipio 3 Milano

Venezia-Città Studi-Lambrate

Carica	Cognome	Nome	Partito di rif.	Liste d'appoggio	Deleghe assessori
<i>presidente Municipio</i>	Antola	Caterina	PD	PD-Sinistra X Milano-Noi Milano	

<i>vicepresidente</i>	Bruzzese	Maria Antonella		Sinistra X Milano	<i>Urbanistica, Edilizia e Demanio, Spazio Pubblico e Arredo Urbano, Verde, Ambiente e Mobilità</i>
<i>assessore</i>	Costamagna	Luca	PD		<i>Cultura, Biblioteche e Politiche Giovanili, Centri di Aggregazione Giovanile, Partecipazione e Comunicazione, Benessere e Felicità</i>
<i>assessore esterno</i>	Scarinzi	Massimo			<i>Politiche Sociali, Centro di Aggregazione Multifunzionale, Centri Socio Ricreativi per Anziani, Commercio, Attività Produttive e Lavoro, Sport</i>

Consiglieri			Gruppo consiliare		
<i>presidente</i>	Casati	Vincenzo		Noi Milano	
<i>capogruppo</i>	Zelasco	Simona		Noi Milano	
<i>consigliere</i>	Merlo	Federica		Noi Milano	
<i>capogruppo</i>	Boniolo	Sergio	PD		
<i>consigliere</i>	Borgese	Valeria	PD		
<i>consigliere</i>	Cruz Zamy	Sergio	PD		
<i>consigliere</i>	Curci	Vito	PD		
<i>consigliere</i>	Giuliani	Alessia	PD		
<i>consigliere</i>	Monti	Cesare	PD		
<i>consigliere</i>	Monzio Compagnoni	Dario	PD		
<i>consigliere</i>	Rosco	Giuseppina	PD		
<i>consigliere</i>	Rossi	Filippo Andrea	PD		
<i>consigliere</i>	Sammarco	Manuela	PD		
<i>consigliere</i>	Spoldi	Cristina Nicetta Sofia	PD		
<i>consigliere</i>	Zanasi Gabrielli Panza	Francesca	PD		
<i>capogruppo</i>	De Luca Cardillo	Maria Grazia		Sinistra X Milano	
<i>capogruppo</i>	Cagnolati	Marco	FI		Cons. min
<i>consigliere</i>	Azman	Mery	FI		Cons. min
<i>consigliere</i>	Cutaia	Filippo	FI		Cons. min
<i>consigliere</i>	Di Vittorio	Marco	FI		Cons. min
<i>capogruppo</i>	Cosenza	Rita Annamaria	LN		Cons. min
<i>consigliere</i>	Boari	Gianluca M.	LN		Cons. min
<i>consigliere</i>	Marrapodi	Pietro A.	LN		Cons. min
<i>capogruppo</i>	Viola	Vincenzo		Fratelli d'Italia AN	Cons. min
<i>capogruppo</i>	Natale	Nicola		Milano Popolare	Cons. min
<i>capogruppo</i>	Migliarese Caputi	Piero Giuseppe		Io Corro per Milano	Cons. min
<i>capogruppo</i>	Riccitelli	Pierluigi		Movimento 5 Stelle	Cons. min
<i>consigliere</i>	Biondi	Bruno		Movimento 5 Stelle	Cons. min

Municipio 4 Milano

Porta Vittoria-Porta Romana-Forlanini/Monlué-Rogoredo

Carica	Cognome	Nome	Partito di rif.	Liste d'appoggio	Deleghe assessori
presidente Municipio	Bassi	Paolo G.M.G.	LN	FI-LN-Milano Popolare-Io Corro per Milano-Fratelli d'Italia An	

assessore esterno	Abagnale	Carmine		Milano Popolare	Sicurezza, Protezione civile, Verde, Arredo urbano
assessore	Celestino	Pietro Giorgio	FI		Viabilità locale, Attività commerciali Artigianali, Edilizia di interesse municipale, Servizi sportivi
assessore	Schiaffino	Laura A.M.G.F.	FI		Gestione e manutenzione del patrimonio, Servizi educativi, Servizi alla persona, Bilancio

Consiglieri			Gruppo consiliare		
presidente capogruppo	Strano	Oscar		Io Corro per Milano	
capogruppo	Di Matteo	Alfonso	FI		
consigliere	Carattoni	Elisabetta	FI		
consigliere	Milici	Adonella R.	FI		
consigliere	Pozzani	Rosa M.L.	FI		
consigliere	Schianni	Maurizio Silvio	FI		
consigliere	Silva Vida	Isaac	FI		
consigliere	Tomellini	Giorgio	FI		
capogruppo	Conte	Massimiliano	LN		
consigliere	Bossi	Emanuela	LN		
consigliere	Mariani	Giancarlo M.	LN		
consigliere	Schiavo	Teresa	LN		
consigliere	Testa	Francesca	LN		
consigliere	Verri	Alessandro	LN		
capogruppo	Casiraghi	Massimo		Milano Popolare	
capogruppo	Rocca	Francesco		Fratelli d'Italia AN	
capogruppo	Bigatti	Loredana	PD		Cons. min
consigliere	Aleni	Stefania	PD		Cons. min
consigliere	Bergonzi	Davide	PD		Cons. min
consigliere	Cormio	Marco	PD		Cons. min
consigliere	Ibrahim	Mohamed Samia	PD		Cons. min
consigliere	Melloni	Marisa Rosa	PD		Cons. min
consigliere	Misani	Angelo Mario	PD		Cons. min
consigliere	Perego	Giacomo	PD		Cons. min
capogruppo	Traversa	Rossella		Sinistra X Milano	Cons. min
capogruppo	Bianco	Stefano		Noi Milano	Cons. min
capogruppo	Belvedere	Michele		Movimento 5 Stelle	Cons. min
consigliere	Sironi	Elena		Movimento 5 Stelle	Cons. min

Municipio 5 Milano

Porta Ticinese/Lodovica-Vigentino-Gratosoglio-Chiaravalle

Carica	Cognome	Nome	Partito di rif.	Liste d'appoggio	Deleghe assessori
<i>presidente Municipio</i>	Bramati	Alessandro	Milano Popolare	FI-LN-Milano Popolare-Io Corro per Milano-Fratelli d'Italia An	

<i>vicepresidente</i>	Di Vaia	Rosa	FI		<i>Cultura, Manifestazioni, CAM-CAG</i>
<i>assessore esterno</i>	Esposito	Giovanni	FI		<i>Commercio, Attività produttive Verde, Ambiente, Arredo urbano Mobilità</i>
<i>assessore</i>	Lupi	Roberto Robledo	FI		<i>Sport, Tempo libero Politiche della salute</i>

Consiglieri			Gruppo consiliare		
<i>presidente</i>	Maiocchi	Giuseppe	LN		
<i>capogruppo</i>	Perrone	Roberta	LN		
<i>consigliere</i>	Facchini	Massimiliano	LN		
<i>consigliere</i>	Giacomazzi	Alessandro	LN		
<i>consigliere</i>	Perazzi	Chiara Maria	LN		
<i>consigliere</i>	Verri	Flavio	LN		
<i>capogruppo</i>	Soresina	Silvia	FI		
<i>consigliere</i>	Camardo	Daniel	FI		
<i>consigliere</i>	D'Angelo	Fabrizio	FI		
<i>consigliere</i>	Galluzzi	Erminio A.	FI		
<i>consigliere</i>	Riccò	Simone Enea	FI		
<i>consigliere</i>	Stallo	Cosimo	FI		
<i>capogruppo</i>	Ferrari	Giovanni Mario		Milano Popolare	
<i>consigliere</i>	Campagnano	Marco		Milano Popolare	
<i>capogruppo</i>	Morana	Antonino		Io Corro per Milano	
<i>capogruppo</i>	Serini	Carlo		Fratelli d'Italia AN	
<i>capogruppo</i>	Gerosa	Luisa Maria	PD		Cons. min
<i>consigliere</i>	Barba	Giuseppe	PD		Cons. min
<i>consigliere</i>	Carapellese	Natale	PD		Cons. min
<i>consigliere</i>	Ferri	Flavia	PD		Cons. min
<i>consigliere</i>	Valtorta	Michele	PD		Cons. min
<i>capogruppo</i>	Audia	Lucia		Insieme X Milano 5	Cons. min
<i>consigliere</i>	Fiore	Michela Anna Carla		Insieme X Milano 5	Cons. min
<i>consigliere</i>	Iacovella	Amedeo		Insieme X Milano 5	Cons. min
<i>consigliere</i>	Lanzi	Rosangela		Insieme X Milano 5	Cons. min
<i>capogruppo</i>	Straniero	Alessio		Noi Milano	Cons. min
<i>capogruppo</i>	Palmisano	Francesco Palmo		Movimento 5 Stelle	Cons. min
<i>consigliere</i>	Palmisano	Massimo		Movimento 5 Stelle	Cons. min

Municipio 6 Milano

Porta Genova-Barona-Giambellino–Lorenteggio

Carica	Cognome	Nome	Partito di rif.	Liste d'appoggio	Deleghe assessori
presidente Municipio	Minniti	Santo	PD	PD-Sinistra X Milano-Noi Milano	

assessore	Ariazzi	Costanzo	PD		Sport, Tempo libero, CAM Sicurezza, Regolamenti, Città metropolitana e Decentramento
assessore capogruppo	Barbieri	Rita		Sinistra X Milano	Servizi alla persona, Coesione sociale, Turismo, Mobilità, Welfare Politiche di genere, Educazione Civica, Sviluppo economico, Diritti
assessore	Meazzi	Sergio Marco		Noi Milano	Cultura, Ambiente e Territorio, Verde, Commercio e Lavoro, Urbanistica, Formazione

Consiglieri			Gruppo consiliare		
presidente	Zaccaria	Doris	PD		
capogruppo	Musotto	Lorenzo	PD		
consigliere	Benaglia	Elena	PD		
consigliere	Broggi	Matteo	PD		
consigliere	Cipriani	Maria L. G.	PD		
consigliere	Clema	Rita	PD		
consigliere	Costa	Yuri	PD		
consigliere	De Mezza	Cesare	PD		
consigliere	Delfini	Fabrizio	PD		
consigliere	Demuro	Francesco	PD		
consigliere	Garlaschelli	Eugenio	PD		
consigliere	Rivolta	Silvestro	PD		
consigliere	Ruginenti	Elena M.G.	PD		
capogruppo	De Feo	Francesca Chiara		Noi Milano	
consigliere	Carnevali	Stefania		Noi Milano	
capogruppo	Di Renzo	Andrea	FI		Cons. min
consigliere	Bianchi	Gaetano	FI		Cons. min
consigliere	Buro	Antonella	FI		Cons. min
consigliere	Esposito	Giovanni	FI		Cons. min
consigliere	Prati	Fabrizio	FI		Cons. min
capogruppo	Sarina	Piermario	LN		Cons. min
consigliere	Goldoni	Giuseppe C.	LN		Cons. min
consigliere	Piccolo	Vitaliano	LN		Cons. min
consigliere	Uniti	Paolo	LN		Cons. min
capogruppo	Perri	Massimiliano		Milano Popolare	Cons. min
capogruppo	Dall'Occo	Massimo		Movimento 5 Stelle	Cons. min
consigliere	Russo	Cristina		Movimento 5 Stelle	Cons. min

Municipio 7 Milano

San Siro-Baggio-Trenno

Carica	Cognome	Nome	Partito di rif.	Liste d'appoggio	Deleghe assessori
<i>presidente Municipio</i>	Bestetti	Marco	FI	FI-LN-Milano Popolare-Io Corro per Milano-Fratelli d'Italia An	

<i>vicepresidente</i>	Ghilardi	Ernestina M.	LN		<i>Scuola, Commercio, Turismo e Municipalità</i>
<i>assessore</i>	Salinari	Antonio	FI		<i>Sport, Cultura, Politiche Sociali, Verde e Arredo Urbano</i>
<i>assessore</i>	Vecchio	Tiziana Gaetana	LN		<i>Edilizia, Urbanistica, Demanio</i>

Consiglieri			Gruppo consiliare		
<i>presidente capogruppo</i>	Iannacone	Norma		Fratelli d'Italia An	
<i>capogruppo</i>	Moscheo	Mario	FI		
<i>consigliere</i>	Beretta	Barbara	FI		
<i>consigliere</i>	Colombo	Matteo	FI		
<i>consigliere</i>	Maiandi	Emilio	FI		
<i>consigliere</i>	Maietta	Massimo	FI		
<i>consigliere</i>	Moccia	Walter	FI		
<i>consigliere</i>	Nanni	Stefano	FI		
<i>consigliere</i>	Vincenzi	Piercarlo	FI		
<i>capogruppo</i>	Casciano	Christian G.	LN		
<i>consigliere</i>	Cifalà	Rosario	LN		
<i>consigliere</i>	Giani Pennati	Francesco Maria	LN		
<i>capogruppo</i>	Santonastaso	Luigi		Milano Popolare	
<i>consigliere</i>	Vassallo	Franco		Milano Popolare	
<i>capogruppo</i>	Afrune	Andrea		Io Corro per Milano	
<i>capogruppo</i>	Boati	Lorenzo	PD		Cons. min
<i>consigliere</i>	Bottelli	Federico	PD		Cons. min
<i>consigliere</i>	Caineri	Marco	PD		Cons. min
<i>consigliere</i>	Coscelli	Enea Ugo	PD		Cons. min
<i>consigliere</i>	Del Duca	Josephine Dunia	PD		Cons. min
<i>consigliere</i>	Iannicelli	Mario	PD		Cons. min
<i>consigliere</i>	Merenda	Esmeralda	PD		Cons. min
<i>consigliere</i>	Sciurba	Manuel	PD		Cons. min
<i>consigliere</i>	Zacchetti	Lorenzo Riccardo	PD		Cons. min
<i>capogruppo</i>	Riva	Martina		Noi Milano	Cons. min
<i>capogruppo</i>	Beretta	Daniele		Movimento 5 Stelle	Cons. min
<i>consigliere</i>	Vita	Francesca		Movimento 5 Stelle	Cons. min

Municipio 8 Milano

Porta Volta-Fiera-Gallaratese-Quarto Oggiaro

Carica	Cognome	Nome	Partito di rif.	Liste d'appoggio	Deleghe assessori
presidente Municipio	Zambelli	Simone	Sinistra X Milano	PD-Sinistra X Milano-Noi Milano	

assessore esterno	Dani	Angelo			Urbanistica, Lavori Pubblici, Sicurezza, Affari Istituzionali, Sviluppo del Decentramento, Rapporti con il Consiglio, Personale, Gestione e Manutenzione del Patrimonio assegnato
assessore	Fedrighini	Enrico		Sinistra X Milano	Verde Pubblico, Ambiente, Mobilità, Arredo Urbano, Attività Commerciali e Artigianato, Servizi Civici
assessore	Pelucchi	Giulia	PD		Cultura, Educazione, CAM-CAG- CSRC-, Sport, Biblioteche, Edilizia Scolastica, Associazioni

Consiglieri			Gruppo consiliare		
presidente	Galesi	Fabio	PD		
capogruppo	Tansini	Marco	PD		
consigliere	Bertinotti	Maria Chiara	PD		
consigliere	Bianchini	Giorgio	PD		
consigliere	Daldosso	Igor	PD		
consigliere	Federighi	Francesco	PD		
consigliere	Gariboldi	Marco	PD		
consigliere	Lodigiani	Marco	PD		
consigliere	Moiraghi	Cristina Silvia	PD		
consigliere	Romani	Gaia	PD		
consigliere	Romano	Paolo	PD		
consigliere	Scarpa	Anna Ornella.	PD		
consigliere	Volpi	Oliviero Giovanni	PD		
capogruppo	Del Genio	Giovanni		Sinistra X Milano	
capogruppo	Gargano	Pasquale Ermanno		Noi Milano	
consigliere	Invernizzi	Virginia		Noi Milano	
capogruppo	Consolini	Claudio	FI		Cons. min
consigliere	Anguissola di San Damiano	Marco	FI		Cons. min
consigliere	De Muzio	Maria Aurora	FI		Cons. min
consigliere	Marazita	Vincenzo	FI		Cons. min
consigliere	Pagliuca	Vittorio	FI		Cons. min
capogruppo	Salerani	Enrico	LN		Cons. min
consigliere	Aguzzi	Laura	LN		Cons. min
consigliere	Iezzi	Igor Giancarlo	LN		Cons. min
consigliere	Pavesi	Stefano	LN		Cons. min
capogruppo	Dell'Orto	Eugenio		Milano Popolare	Cons. min
capogruppo	Rozza	Marco		Movimento 5 Stelle	Cons. min
consigliere	Arosio	Alberto		Movimento 5 Stelle	Cons. min

Municipio 9 Milano

Porta Nuova-Stazione Garibaldi-Bovisa-Niguarda-Fulvio Testi

Carica	Cognome	Nome	Partito di rif.	Liste d'appoggio	Deleghe assessori
presidente Municipio	Lardieri	Giuseppe Antonio	FI	FI-LN-Milano Popolare-Fratelli d'Italia An	

assessore	Giovanati	Deborah		Milano Popolare	Educazione, Istruzione, Politiche Sociali, Salute, Casa
assessore	Pellegrini	Andrea	LN		Sicurezza, Cura del Territorio, Turismo, Sport e Tempo Libero
assessore	Todaro	Raffaele	FI		Urbanistica, Verde e Agricoltura, Lavori Pubblici e Demanio, Mobilità e Ambiente, Cultura, Commercio

Consiglieri			Gruppo consiliare		
presidente	Perego	Luca Edoardo	LN		
capogruppo	Belli	Alberto Luigi	LN		
consigliere	Boselli	Monica	LN		
consigliere	Colombo	Claudio	LN		
consigliere	Locati	Andrea Edoardo	LN		
consigliere	Rancati	Agostino	LN		
capogruppo	Femminino	Vincenzo	FI		
consigliere	Bizzotto	Aurelio	FI		
consigliere	Cerqua	Christian Alex	FI		
consigliere	La Loggia	Maurizio Michele	FI		
consigliere	Legramandi	Gabriele	FI		
consigliere	Pagliaro	Veronica	FI		
consigliere	Pellegrino	Michele	FI		
capogruppo	De Lorenzo	Roberto		Milano Popolare	
capogruppo	Turato	Enrico		Fratelli d'Italia An	
capogruppo	Indovino	Stefano	PD		Cons. min
consigliere	Esposito	Mario	PD		Cons. min
consigliere	Gesmundo	Pasquale	PD		Cons. min
consigliere	Medolago	Roberto Giordano	PD		Cons. min
consigliere	Molè	Michele	PD		Cons. min
consigliere	Motta	Andrea	PD		Cons. min
consigliere	Senesi	Vanessa	PD		Cons. min
capogruppo	Melone	Anna Maria		Sinistra X Milano	Cons. min
capogruppo	Cortese	Santo Antonio		Noi Milano	Cons. min
capogruppo	Crea	Santo		Movimento 5 Stelle	Cons. min
consigliere	Gianotti	Alessandra		Movimento 5 Stelle	Cons. min
consigliere	Sasso	Claudio		Movimento 5 Stelle	Cons. min

La Città metropolitana di Milano

LA CITTÀ METROPOLITANA DI MILANO

Gli organi di governo: il Sindaco, il Consiglio metropolitano e la Conferenza metropolitana

Il governo della Città metropolitana di Milano, dopo il voto del 9 ottobre 2016, è formato dal Sindaco metropolitano, che per legge è il sindaco del comune Capoluogo, dal Consiglio metropolitano e dalla Conferenza metropolitana, come disposto dalla riforma Delrio, legge 56/14.

Il Sindaco metropolitano¹ è il capo dell'amministrazione e il legale rappresentante dell'Ente, assicura l'attuazione degli indirizzi formulati dal Consiglio metropolitano, nonché delle funzioni di sua competenza.

Il Sindaco metropolitano in carica Giuseppe Sala, ha conferito² ad alcuni Consiglieri metropolitani delle deleghe in settori organici dell'amministrazione o per specifici programmi e progetti. Di seguito l'elenco dei consiglieri delegati con le relative deleghe:

Arianna Censi - Vice Sindaco metropolitano: Infrastrutture manutenzioni, Pianificazione strategica, Organizzazione, Personale e riqualificazione.

Barbara Agogliati: Politiche abitare, Perifere, Reti dello Sport.

Elena Buscemi: Lavoro, Politiche sociali.

Franco Maria Antonio D'Alfonso: Risorse; Bilancio, Spending Review, Investimenti, Patrimonio.

Giorgio Mantoan: Politiche giovanili.

Roberto Maviglia: Risparmio energetico 20-20-20, Edilizia scolastica.

Pietro Mezzi: Pianificazione territoriale, Parchi, Ambiente.

Siria Trezzi: Mobilità, Servizi di Rete.

Francesco Vassallo: Semplificazione, Digitalizzazione, Sviluppo economico.

Michela Palestra: Presidente del parco Agricolo Sud Milano.

Il Consiglio metropolitano: competenze e composizione

Organo di indirizzo, programmazione e controllo politico-amministrativo, che esprime mediante delibere nonché mozioni e ordini del giorno diretti al Sindaco metropolitano. È dotato di autonomia funzionale ed organizzativa³. L'attuale Consiglio⁴ è così composto:

¹ Art. 19 dello Statuto della Città metropolitana.

² Art. 22 dello Statuto della Città metropolitana.

³ Art. 23 dello Statuto della Città metropolitana.

⁴ Tratta da : http://www.cittametropolitana.mi.it/amministrazione_trasparente

Le cariche rivestite e i comuni di provenienza dei Consiglieri metropolitani, ex art. 14 D.Lgs. 33/13:

Sala Giuseppe - Sindaco Comune di Milano

Agogliati Barbara - Sindaca Comune di Rozzano

Ballarini Marco - Sindaco Comune di Corbetta

Bastoni Massimiliano - Consigliere Comune di Milano

Bellomo Vito - Consigliere Comune di Melegnano

Bocci Paola - Consigliera Comune di Milano

Braga Alessandro Consigliere Comune di Inzago

Buscemi Elena - Consigliera Comune di Milano

Carrettoni Marco - Consigliere Comune di Sedriano

Ceccarelli Bruno - Consigliere Comune di Milano

Censi Arianna Maria - Consigliera Comune di Milano

Cocucci Vera Fiammetta Silvana Solange - Consigliera Comune di Mediglia

Cucchi Raffele - Sindaco Comune di Parabiago

D'Alfonso Franco Maria Antonio - Consigliere Comune di Milano

Del Ben Daniele - Sindaco Comune di Rosate

Di Lauro Angelo Antonio - Consigliere Comune di Cinisello Balsamo

Mantoan Giorgio - Consigliere Comune di Carpiano

C + Milano Metropolitana

Vassallo Francesco (capogruppo)
Agogliati Barbara
Bocci Paola
Buscemi Elena
Ceccarelli Bruno
Censi Arianna Maria
D'Alfonso Franco Maria Antonio
Del Ben Daniele
Mantoan Giorgio
Maviglia Roberto
Mezzi Pietro
Palestra Michela
Trezzi Siria
Uguccioni Beatrice Lugia Elena

Insieme per la Città Metropolitana

Musella Graziano (capogruppo)
Ballarini Marco
Bellomo Vito
Cocucci Vera Fiammetta Silvana Solange
Di Lauro Angelo Antonio
Villa Alberto⁵

Lega Nord Lega Lombarda Salvini

Bastoni Massimiliano (capogruppo)
Cucchi Raffaele

La Città dei Comuni Lista Civica

Braga Alessandro (capogruppo)

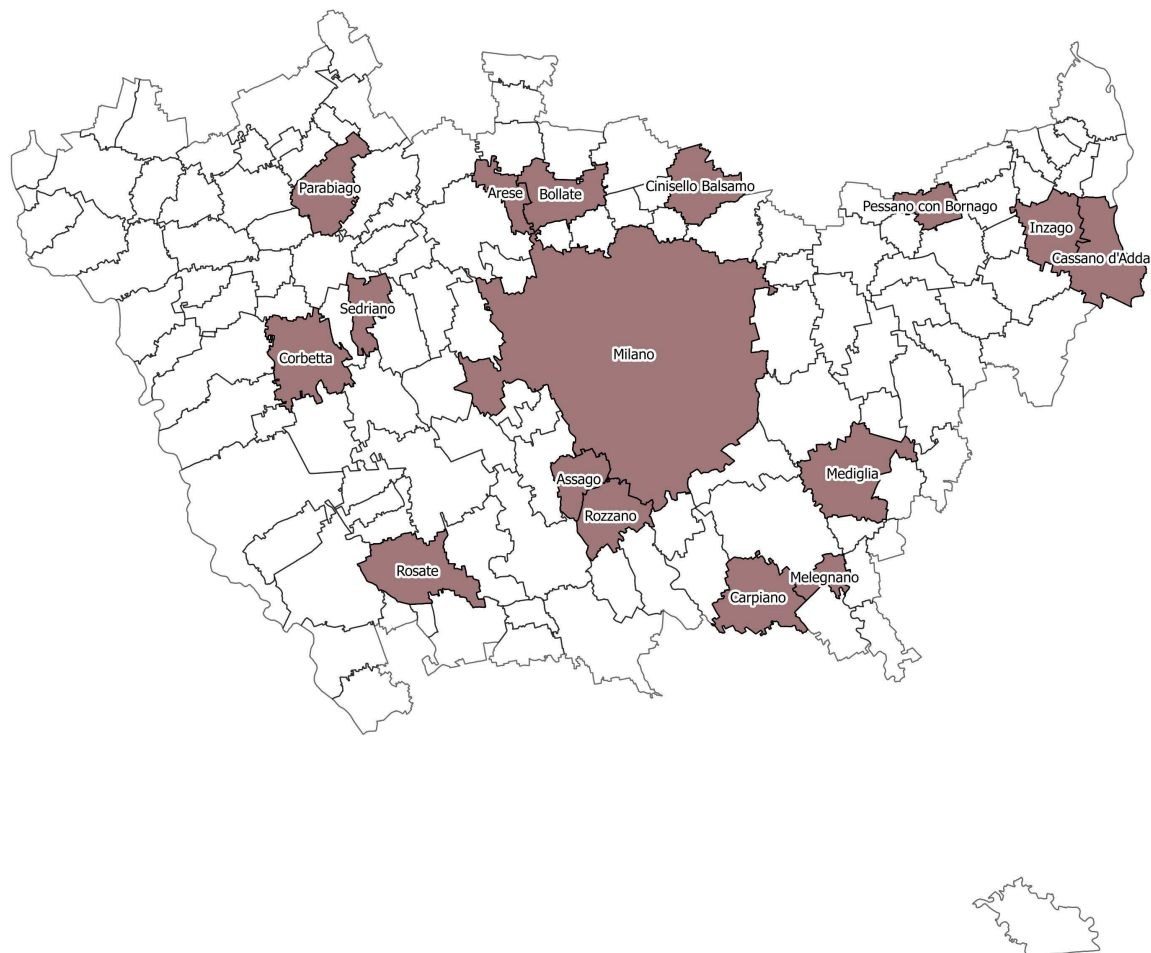
Movimento 5 Stelle.it

Carrettoni Marco (capogruppo)

Maviglia Roberto - Sindaco Comune di Cassano d'Adda
Mezzi Pietro - Consigliere Comune di Melegnano
Musella Graziano – Sindaco Comune di Assago
Palestra Michela - Sindaca Comune di Arese
Trezzi Siria - Sindaca Comune di Cinisello Balsamo
Uguccioni Beatrice Luigia Elena - Consigliera Comune di Milano
Vassallo Francesco - Sindaco Comune di Bollate
Villa Alberto – Sindaco Comune di Pessano con Bornago.

⁵ Ha surrogato in data 12 luglio 2017 il Consigliere Guidi Luciano che ha cessato l'incarico.

Comuni di provenienza dei consiglieri metropolitani in carica.
(cartografia realizzata dal dr.Eugenio Crenca)



La Conferenza metropolitana: competenze e composizione

La Conferenza metropolitana⁶ è l'organo assembleare di rappresentanza dei Comuni del territorio metropolitano e delle loro unioni. È composta dal Sindaco metropolitano e dai Sindaci dei comuni compresi nella città metropolitana, attualmente è composta da 133 Sindaci causa il commissariamento del Comune di Cerro Maggiore.

I Sindaci componenti la Conferenza

Comune	Sindaco	Gruppi Consiliari/Liste Collegate	Popolazione legale	Anno elez.
Abbiategrasso	Nai Cesare F.	Nai Sindaco-Nai per Fi-Ln-Abbiategrasso Merita	30.994	2017
Albairate	Pioltini Giovanni	Vivere Albairate	4.621	2014
Arconate	Colombo Andrea	Cambiamo Arconate-Nuova Arconate	6.524	2014
Arese	Palestra Michela	Pd-Arese Rinasce - Unione Italiana-Forum Con Michela Palestra	19.138	2013

⁶ Le funzioni sono stabilite dall'art.28 dello Statuto della Città Metropolitana di Milano.

Comune	Sindaco	Gruppi Consiliari/Liste Collegate	Popolazione legale	Anno elez.
Arluno	Agolli Moreno	Arluno Solidarietà E Progresso	11.495	2014
Assago	Musella Graziano	Musella Sindaco - Fatti Non Parole	8.124	2014
Baranzate	Elia Luca	Progetto Per Baranzate Luca Elia Sindaco	10.779	2015
Bareggio	Lonati Giancarlo	Pd Giancarlo Lonati Sindaco-Voi Con Noi - Montani Sindaco - Un Paese Migliore È Possibile-In Volo - Montani Sindaco - Le Ali Per Cambiare-lo Amo Bareggio	17.035	2013
Basiano	De Franciscis Douglas D. I.	Insieme Per Basiano	3.639	2014
Basiglio	Patrone Eugenio	L'officina Di Basiglio	7.567	2013
Bellinzago Lombardo	Comelli Angela	Vivere Bellinzago	3.810	2013
Bernate Ticino	Chiaromonte Osvaldo	Bernate E Casate In Comune - Lista Civica Di Centro Destra - Lega Nord - Chiaromonte Sindaco	3.071	2014
Besate	Codegoni Mariarosa	Noi Besatesi	2.022	2014
Binasco	Benvegnù Riccardo	Binasco Più	7.158	2017
Boffalora sopra Ticino	Trezzani Curzio	Curzio Trezzani Sindaco - Boffalora Centrodestra (Ln - Polo Per Boffalora)	4.195	2014
Bollate	Vassallo Francesco	Pd-Psi-Art. 1 Movimento Democratico e Progressista-Sinistra Nuova Per Bollate	35.557	2015
Bresso	Vecchiarelli Ugo	Sinistra Unita Bressese-Pd Vecchiarelli Sindaco-Bresso C'è	25.712	2013
Bubbiano	Cantoni Stefano	Bubbiano Per Voi	2.215	2014
Buccinasco	Pruiti Rino	Pd-Noi Di Buccinasco Con Pruiti	26.503	2017
Buscate	Merlotti Fabio	Uniamo Buscate	4.751	2016
Bussero	Rusnati Curzio A.	Ideazione Bussero Condivisa	8.532	2017
Busto Garolfo	Biondi Susanna	Busto Garolfo Paese Amico	13.479	2014
Calvignasco	Motta Matteo	Insieme Per Calvignasco Una Proposta Per Il Futuro	1.182	2013
Cambiago	Tresoldi Laura	Ln-Civiche	6.508	2016
Canegrate	Colombo Roberto	Canegrate Insieme - Roberto Colombo Sindaco	12.438	2017
Carpiano	Branca Paolo	Carpiano Per Te	3.976	2014
Carugate	Maggioni Luca	Pro Carugate Liberi Di Cambiare	14.175	2016
Casarile	Civardi Antonio M.	Obiettivo Comune	3.867	2014
Casorezzo	Oldani Pierluca	La Bottega Del Domani	5.355	2014
Cassano d'Adda	Maviglia Roberto	Sinistra Per Cassano-Cassano Etica E Ecologista-Pd	18.552	2016
Cassina de' Pecchi	Mandelli Massimo I.	Cassina Domani - Cassina-Sant'agata	13.206	2014
Cassinetta di Lugagnano	Bona Michele	Per Cassinetta	1.884	2016
Castano Primo	Pignatiello Giuseppe	Insieme Rinnoviamo Castano	10.990	2014
Cernusco sul Naviglio	Zacchetti Ermanno	Pd-Vivere Cernusco	30.697	2017
Cerro al Lambro	Sassi Marco	Insieme per Cerro al Lambro	4.956	2016

Comune	Sindaco	Gruppi Consiliari/Liste Collegate	Popolazione legale	Anno elez.
Cerro Maggiore	<i>commissario straordinario Pavone Anna (sindaco uscente Rossetti Teresina)</i>	<i>(Insieme Con Teresina Rossetti)</i>	14.735	2014
Cesano Boscone	Negri Simone	Pd-II Futuro In Comune - Simone Negri Sindaco-Art. 1 Movimento Democratico e Progressista	23.398	2014
Cesate	Marchesi Giancarla	Lista Per Cesate (Pd - Vivere Cesate - Progresso Per Cesate - Rete Civismo Lombardo)	13.858	2014
Cinisello Balsamo	Trezzi Siria	Sel-Pd-Cinisello Balsamo Civica	71.128	2013
Cislano	Durè Luca	Impegno Per Cislano	4.263	2013
Cologno Monzese	Rocchi Angelo	Fi-Ln-Fratelli D'italia An-Udc-Lista Civica Di Cologno Monzese	45.786	2015
Colturano	Dosi Marilena	Insieme Per L'unione - Marilena Dosi - Il Sindaco Di Tutti	1.952	2014
Corbetta	Ballarini Marco	Viviamo Corbetta -Forza Corbetta Federalismo & Libertà-Rivoluzione Cristiana	17.460	2016
Cormano	Cocca Tatiana	Pd	19.944	2014
Cornaredo	Santagostino Yuri	Pd	20.121	2014
Corsico	Errante Filippo	Fi-Ln-Fratelli D'italia An-Corsico Vivere Lista Civica	33.669	2015
Cuggiono	Perletti Maria Teresa	Perletti Maria Teresa Sindaco (Ln- Fi- Fratelli D'italia-Cuggiono In Movimento-Vivere Cuggiono)	8.142	2017
Cusago	Pallazzoli Daniela	Lista Civica La Nostra Cusago Daniela Pallazzoli Sindaco	3.597	2014
Cusano Milanino	Gaiani Lorenzo	Pd-Lista Civica Lidia Arduino Fare Di Più Per Cusano Milanino	18.905	2014
Dairago	Rolfi Paola	Civica Dairago	5.862	2016
Dresano	Penta Vito	Primavera Per Dresano	3.023	2017
Gaggiano	Perfetti Sergio	Insieme Per Gaggiano Perfetti Sindaco	8.933	2014
Garbagnate Milanese	Barletta Daniele D.	Ln-Lista Noi Con Barletta-Lista Bucci Insieme Per L'italia	26.262	2017
Gessate	Sancini Giulio Alfredo	Insieme Per Gessate	8.664	2014
Gorgonzola	Stucchi Angelo	Pd-Lista Civica Città Amica-Lista Civica Gorgonzola Bene Comune	19.402	2013
Grezzago	Mapelli Vittorio	Grezzago Bene Comune Vittorio Sindaco	2.842	2014
Gudo Visconti	Cirulli Nunzio Omar	Lista Civica 5 Punti Per Gudo	1.711	2014
Inveruno	Bettinelli Sara	Rp Rinnovamento Popolare	8.609	2014
Inzago	Fumagalli Andrea	Ln-Civiche	10.540	2016
Lacchiarella	Violi Antonella	La Lista Civica Lacchiarella Bene Comune Antonella Violi Sindaco	8.390	2014
Lainate	Landonio Alberto	Landonio Sindaco-Lainate Nel Cuore-Lista Anzani	25.054	2014
Legnano	Fratus Gianbattista	Fi-Ln-Fratelli D'italia	57.647	2017
Liscate	Fulgione Alberto	Fulgione Sindaco Noi Per Liscate Lista Civica	4.050	2014
Locate di Triulzi	Serranò Davide	Locate Democratica E Popolare	9.655	2014
Magenta	Calati Chiara	Fi-Ln-Magenta Popolare Con Del Gobbo	22.877	2017
Magnago	Picco Carla	Progetto: Cambiare Con Carla Picco Sindaco Lista Civica Per Magnago E Bienate (Idv - Pd- Udc)	9.085	2017

Comune	Sindaco	Gruppi Consiliari/Liste Collegate	Popolazione legale	Anno elez.
Marcallo con Casone	Olivares Massimo	Ln	6.032	2014
Masate	Rocco Vincenzo	Insieme Per Masate	3.312	2014
Mediglia	Bianchi Paolo	Mediglia Bianchi Sindaco	12.080	2016
Melegnano	Bertoli Rodolfo	Pd-Rinascimento Melegnanese	16.774	2017
Melzo	Fusè Antonio	Insieme Per Melzo-Liste Civiche Per Melzo:Patto Civico-Melzo Futuro E Solidarieta'-Civiltà' Melzese	18.203	2017
Mesero	Fusè Filippo	Lista Civica Miglioriamo Mesero - Fusè Sindaco	3.909	2014
Milano	Sala Giuseppe	Pd-Noi Milano-Sinistra Per Milano-Federalisti Laici Ecologisti-Idv	1.242.123	2016
Morimondo	Marelli Marco Natale	A Misura D'uomo	1.183	2014
Motta Visconti	De Giuli Primo P.	Liberamente Motta	7.601	2014
Nerviano	Cozzi Massimo	Ln-Con Nerviano-Gruppo Indipendente Nervianese	17.089	2016
Nosate	Cattaneo Roberto	Nosate Nuova - Lista Civica	689	2014
Novate Milanese	Guzzeloni Lorenzo	Pd-Lista Saita Viviamo Novate-Novate Più Chiara	19.938	2014
Noviglio	Verduci Nadia	Impegno E Salvaguardia Del Territorio	4.237	2017
Opera	Fusco Ettore	Lista Fusco Sindaco (Pdl - Ln - Fratelli D'italia Centrodestra Nazionale)	13.226	2013
Ossona	Venegoni Marino	Incontro	4.134	2014
Ozzero	Villani Guglielmo	Tutti Per Ozzero - Guglielmo Villani Lista Civica	1.467	2014
Paderno Dugnano	Alparone Marco	Fi-Ln-Paderno Dugnano Cresce- Vivere Paderno	46.562	2014
Pantigliate	Veneziano Claudio G.	Società E Ambiente - S&A – Lista Civica Pantigliate Claudio Veneziano	5.841	2014
Parabiago	Cucchi Raffaele	Fi-Ln-Fratelli D'italia-Attiva Mente	26.617	2015
Paullo	Lorenzini Federico	Lista Per La Città Di Paullo	11.014	2014
Pero	Belotti Maria R.	Noi Insieme Per Pero - Maria Rosa Belotti Sindaco	10.291	2014
Peschiera Borromeo	Molinari Caterina	Peschiera Riparte-Peschiera Bene Comune	22.254	2016
Pessano con Bornago	Villa Alberto	Pessano Con Bornago Oltre	9.064	2016
Pieve Emanuele	Festa Paolo	Uniti Per Pieve Emanuele Paolo Festa Sindaco	14.868	2017
Pioltello	Cosciotti Ivonne	Pd-Lista Per Pioltello-Psi - Altri-Vivere Pioltello-Sinistra X Pioltello	35.066	2016
Pogliano Milanese	Magistrelli Vincenzo	Insieme Per Pogliano Magistrelli Sindaco (Pogliano Per La Libertà - Lista Civica Difendere I Valori)	8.141	2014
Pozzo d'Adda	Botter Roberto	Crescere Insieme Pozzo D'adda	5.667	2016
Pozzuolo Martesana	Caterina Angelo M.	Uniti Con Angelo Caterina Sindaco	7.983	2014
Pregnana Milanese	Bosani Angelo	Insieme Per Pregnana - Bosani Sindaco (Pd - Si - Indipendenti)	6.867	2017
Rescaldina	Cattaneo Michele	Centro Sinistra Vivere Rescaldina (Cittadini-Pd-Sel-Psi)	13.920	2014
Rho	Romano Pietro	Pd-SI-Art. 1 Movimento Democratico e Progressista Rho Passirana Terrazzano Mazzo Lucernante	50.052	2016

Comune	Sindaco	Gruppi Consiliari/Liste Collegate	Popolazione legale	Anno elez.
Robecchetto con Induno	Braga Giorgio Clemente	Civitas	4.869	2016
Robecco sul Naviglio	Barni Fortunata	Vivere Insieme Robecco	6.842	2014
Rodano	Bruschi Danilo M.	Uniti Per Rodano Danilo Bruschi Sindaco (Progetto Rodano-Gente Di Rodano)	4.526	2014
Rosate	Del Ben Daniele	Per Rosate	5.395	2016
Rozzano	Agogliati Barbara	Pd-Art. 1 Movimento Democratico e Progressista-Io Sto Con Rozzano	39.983	2014
San Colombano al Lambro	Belloni Pasquale Luigi	Rinascita Banina Lista Civica	7.336	2014
San Donato Milanese	Checchi Andrea	Pd-Noi Per La Citta'-Sandolab	30.992	2017
San Giorgio su Legnano	Cecchin Walter	Vivere San Giorgio	6.730	2017
San Giuliano Milanese	Segala Marco	Ln-Fi-Fratelli D'italia An-San Giuliano Al Centro	35.971	2016
San Vittore Olona	Vercesi Marilena	Per San Vittore Olona Marilena Vercesi Sindaco Continuità Coerenza Concretezza	8.254	2014
San Zenone al Lambro	Fedeli Sergio	San Zenone Domani Sergio Fedeli Sindaco	4.186	2014
Santo Stefano Ticino	Tunesi Dario	Insieme Per Cambiare (Fi-Ln-Ncd) Dario Tunesi Sindaco	4.801	2014
Sedriano	Cipriani Angelo	Movimento 5 Stelle	11.270	2015
Segrate	Micheli Paolo Giovanni	Pd-Scelta Civica Per Segrate-Sinistra Per Segrate-Lista Paolo Micheli Segrate Nostra	33.519	2015
Senago	Beretta Magda	Ln-Fi-Vivere Senago	20.914	2017
Sesto San Giovanni	Di Stefano Roberto	Fi-Ln-Fratelli D'italia-Sesto Nel Cuore-Di Stefano Sindaco-X Caponi Sindaco-Cittadini Di Sesto-Sestoqua Caponi Sindaco	76.514	2017
Settala	Carlo Andrea	Uniti Per Settala Andrea Carlo Sindaco	7.328	2014
Settimo Milanese	Santagostino Pretina Sara	Pd	19.148	2014
Solaro	Manenti Diego	Lista Civica Insieme Per Solaro	13.890	2014
Trezzano Rosa	Grattieri Daniele	Protagonisti Insieme Per Trezzano	4.861	2014
Trezzano sul Naviglio	Bottero Fabio	Pd-Trezzano Con Fabio	20.018	2014
Trezzo sull'Adda	Villa Danilo	Lista Civica Per Il Cambiamento Trezzo S/A - Concesa Onestà Villa Sindaco	11.883	2014
Tribiano	Lucente Franco	Insieme Per Tribiano	3.312	2014
Truccazzano	Moretti Luciano	L'altra Lista - Progetto Comune	5.968	2014
Turbigo	Garavaglia Christian	Fi-Ln-Fratelli D'italia An-Civica	7.389	2016
Vanzaghella	Giani Leopoldo Angelo	Insieme Per Vanzaghella - Leopoldo Giani Sindaco	5.344	2014
Vanzago	Sangiovanni Guido	Insieme In Cammino	8.914	2014
Vaprio d'Adda	Beretta Andrea Benvenuto	Vaprio In Movimento - Democrazia Partecipazione	8.126	2014
Vermezzo	Cipullo Andrea	Progresso E Tradizione Vermezzo	3.829	2015
Vernate	Manduca Carmela	Comitato Per Vernate	3.181	2017

Comune	Sindaco	Gruppi Consiliari/Liste Collegate	Popolazione legale	Anno elez.
Vignate	Gobbi Paolo	Insieme Per Vignate	9.053	2014
Villa Cortese	Barlocco Alessandro	Insieme Per Villa	6.150	2016
Vimodrone	Veneroni Dario	Vimodrone Sei Tu-Il Ponte	16.426	2017
Vittuone	Zancanaro Stefano	Ln - Civiche	8.949	2016
Vizzolo Predabissi	Mazza Mario	Vivere Vizzolo	4.045	2015
Zelo Surrigone	Raimondo Gabriella	Lista Civica Per Zelo - Oltre	1.477	2014
Zibido San Giacomo	Garbelli Pierino	Obbiettivo Comune	6.552	2013

La Commissione consiliare

Il Consiglio metropolitano può avvalersi di commissioni costituite, al suo interno, con criterio proporzionale, secondo le modalità stabilite dal regolamento di funzionamento del Consiglio⁷.

Commissione Affari Generali

Carica	Componente	Gruppo consiliare
presidente	Di Lauro Angelo Antonio	Insieme per la Città Metropolitana
vicepresidente	Bocci Paola	C + Milano Metropolitana
consigliere	Ballarini Marco	Insieme per la Città Metropolitana
consigliere	Bellomo Vito	Insieme per la Città Metropolitana
consigliere	Braga Alessandro	La Città dei Comuni Lista Civica
consigliere	Buscemi Elena	C + Milano Metropolitana
consigliere	Carrettoni Marco	Movimento 5 Stelle
consigliere	Ceccarelli Bruno	C + Milano Metropolitana
consigliere	Censi Arianna	C + Milano Metropolitana
consigliere	Cucchi Raffaele	Lega Nord Lega Lombarda Salvini
consigliere	Del Ben Daniele	C + Milano Metropolitana
consigliere	Mantoan Giorgio	C + Milano Metropolitana
consigliere	Uguccione Beatrice Luigia Elena	C + Milano Metropolitana

⁷ Art. 23 comma 6° dello Statuto della Città metropolitana.

REGIONE LOMBARDIA

Il Presidente e la Giunta regionale

Il Presidente Roberto Maroni è stato eletto il 24-25 febbraio 2013, con mandato quinquennale, direttamente dagli elettori, a lui spettano le prerogative relative alla direzione politica regionale, e la competenza relativa alla nomina della Giunta¹ (anche al di fuori del Consiglio), alla revoca degli Assessori e all'emanazione dei regolamenti.

La Giunta Regionale² organo esecutivo regionale è composta dal Presidente e da un numero massimo di sedici assessori. Propone gli atti amministrativi ed opera mediante deliberazioni adottate a maggioranza dei suoi membri.

Giunta regionale

Carica	Cognome	Nome	Partito di riferimento	Assessore
presidente	Maroni	Roberto	Maroni Presidente – Lombardia in testa	
vicepresidente	Sala	Fabrizio	Forza Italia Il Popolo della Libertà – Berlusconi Presidente	Vice Presidente e Assessore alla Casa, Housing sociale, Expo 2015 e Internazionalizzazione delle Imprese
assessore esterno	Aprea	Valentina	Forza Italia Il Popolo della Libertà – Berlusconi Presidente	Istruzione, Formazione e Lavoro
assessore esterno	Beccalossi	Viviana	Fratelli d'Italia Alleanza nazionale	Territorio, Urbanistica e Difesa del suolo e Città metropolitana
assessore esterno.	Bordonali	Simona	Lega Lombarda – Lega Nord - Padania	Sicurezza, Protezione civile e Immigrazione
assessore esterno	Brianza	Francesca Attilia	Lega Lombarda – Lega Nord	Reddito di autonomia, Inclusione sociale, Post Expo
assessore esterno	Cappellini	Cristina	Lega Lombarda – Lega Nord	Culture, Identità e Autonomie
assessore	Del Gobbo	Luca	Lombardia Popolare	Università Ricerca, Open Innovation
assessore esterno	Fava	Gianni	Lega Lombarda – Lega Nord - Padania	Agricoltura
assessore	Gallera	Giulio	Forza Italia Il Popolo della Libertà – Berlusconi Presidente	Welfare
assessore esterno	Garavaglia	Massimo	Lega Lombarda – Lega Nord - Padania	Economia, Crescita e Semplificazione
assessore	Parolini	Mauro	Lombardia Popolare	Sviluppo economico
assessore esterno	Rossi	Antonio	Maroni Presidente – Lombardia in testa	Sport e Politiche per i giovani
assessore	Sorte	Alessandro	Forza Italia Il Popolo della Libertà – Berlusconi Presidente	Infrastrutture e Mobilità
assessore esterno	Terzi	Claudia	Lega Lombarda – Lega Nord - Padania	Ambiente, Energia e Sviluppo sostenibile

¹ Art. 25 della Legge Regionale Statutaria 30 agosto 2008, n. 1 pubblicata sul 1° Supplemento Ordinario al n. 35 del 31 agosto 2008 del Bollettino Ufficiale della Regione Lombardia.

² Art. 27 comma 1 della Legge Regionale Statutaria 30 agosto 2008, n. 1.

Il Presidente ha facoltà di nominare fino a quattro sottosegretari che lo coadiuvano nello svolgimento dei compiti inerenti al mandato, i sottosegretari partecipano alle sedute della Giunta, pur non facendone parte³.

Sottosegretari

Carica	Cognome	Nome	Partito di riferimento	Sottosegretario
sottosegretario esterno	Cioppa	Gustavo Adolfo		Presidenza
sottosegretario	Fermi	Alessandro	Forza Italia Il Popolo della Libertà – Berlusconi Presidente	Attuazione del programma e ai rapporti istituzionali nazionali e alle relazioni internazionali
sottosegretario esterno	Nava	Daniele	Lombardia Popolare	Riforme istituzionali, agli enti locali, alle sedi territoriali e alla programmazione
sottosegretario	Parolo	Ugo	Lega Lombarda – Lega Nord - Padania	Rapporti con il Consiglio regionale, alle politiche per la Montagna, alla Macroregione alpina (EUSALP), ai Quattro motori per l'Europa e alla Programmazione negoziata

Il Consiglio regionale

Il Consiglio regionale, organo legislativo della Regione Lombardia, è formato da un numero variabile di consiglieri eletti con mandato quinquennale (attualmente è composto da ottanta membri).

Il Consiglio⁴ legifera sulle materie di propria competenza e stabilisce l'indirizzo politico-amministrativo della Regione, cui la Giunta deve attenersi. Approva le leggi regionali, il bilancio, l'istituzione di tasse regionali ed i programmi delle grandi opere e delle infrastrutture, può, inoltre, proporre dei progetti di legge alle Camere e promuovere referendum nazionali insieme ad almeno altri quattro Consigli regionali. I consiglieri sono organizzati in Gruppi consiliari.

All'inizio di ogni legislatura i consiglieri neoeletti stabiliscono la composizione degli organi interni del Consiglio: innanzitutto eleggono il Presidente del Consiglio⁵ regionale ed i componenti l'Ufficio di Presidenza⁶. Tale organo è così composto:

- **Raffaele Cattaneo** (Lombardia Popolare), Presidente
- **Fabrizio Cecchetti** (Lega Lombarda – Lega Nord – Padania), Vicepresidente
- **Sara Valmaggi** (Partito Democratico della Lombardia), Vicepresidente
- **Maria Daniela Maroni** (Lista Maroni), Consigliere segretario
- **Eugenio Casalino** (Movimento 5 Stelle), Consigliere segretario

³ Art. 25 comma 5 della Legge Regionale Statutaria 30 agosto 2008, n. 1.

⁴ Art. 14 comma 1 della Legge Regionale Statutaria 30 agosto 2008, n. 1.

⁵ Art. 15 comma 1 della Legge Regionale Statutaria 30 agosto 2008, n. 1.

⁶ Art. 16 comma 1 della Legge Regionale Statutaria 30 agosto 2008, n. 1.

Eletti nel Consiglio regionale. Consiglieri di maggioranza per gruppo consiliare e circoscrizione d'elezione

Carica	Cognome	Nome	Gruppo consiliare	Lista presentazione	Circoscrizione elezione
consigliere	Altitonante	Fabio	Forza Italia Il Popolo della Libertà – Berlusconi Presidente	Il Popolo della Libertà – Berlusconi Presidente	Milano
consigliere	Baroni	Anna Lisa	Forza Italia Il Popolo della Libertà – Berlusconi Presidente	Il Popolo della Libertà – Berlusconi Presidente	Mantova
consigliere	Cavalli	Alberto	Forza Italia Il Popolo della Libertà – Berlusconi Presidente	Il Popolo della Libertà – Berlusconi Presidente	Brescia
consigliere	Fermi	Alessandro	Forza Italia Il Popolo della Libertà – Berlusconi Presidente	Il Popolo della Libertà – Berlusconi Presidente	Como
consigliere	Gallera	Giulio	Forza Italia Il Popolo della Libertà – Berlusconi Presidente	Il Popolo della Libertà – Berlusconi Presidente	Milano
consigliere	Mantovani	Marioi	Forza Italia Il Popolo della Libertà – Berlusconi Presidente	Il Popolo della Libertà – Berlusconi Presidente	Milano
consigliere	Marsico	Luca	Forza Italia Il Popolo della Libertà – Berlusconi Presidente	Il Popolo della Libertà – Berlusconi Presidente	Varese
presidente gruppo	Pedrazzini	Claudio	Forza Italia Il Popolo della Libertà – Berlusconi Presidente	Il Popolo della Libertà – Berlusconi Presidente	Lodi
consigliere	Malvezzi	Salvatore Carlo	Forza Italia Il Popolo della Libertà – Berlusconi Presidente	Il Popolo della Libertà – Berlusconi Presidente	Cremona
consigliere	Mosca	Sabrina	Forza Italia Il Popolo della Libertà – Berlusconi Presidente	Il Popolo della Libertà – Berlusconi Presidente	Monza e della Brianza
consigliere	Pesato	Vittorio	Forza Italia Il Popolo della Libertà – Berlusconi Presidente	Il Popolo della Libertà – Berlusconi Presidente	Pavia
consigliere	Sala	Fabrizio	Forza Italia Il Popolo della Libertà – Berlusconi Presidente	Il Popolo della Libertà – Berlusconi Presidente	Monza e della Brianza
consigliere	Sorte	Alessandro	Forza Italia Il Popolo della Libertà – Berlusconi Presidente	Il Popolo della Libertà – Berlusconi Presidente	Bergamo
presidente gruppo	Capelli	Angelo	Lombardia Popolare	Il Popolo della Libertà – Berlusconi Presidente	Bergamo
presidente consiglio	Cattaneo	Raffaele	Lombardia Popolare	Il Popolo della Libertà – Berlusconi Presidente	Varese
consigliere	Colucci	Alessandro	Lombardia Popolare	Il Popolo della Libertà – Berlusconi Presidente	Milano
consigliere	Del Gobbo	Luca	Lombardia Popolare	Il Popolo della Libertà – Berlusconi Presidente	Milano
consigliere	Parolini	Mauro	Lombardia Popolare	Il Popolo della Libertà – Berlusconi Presidente	Brescia
consigliere	Piazza	Mauro	Lombardia Popolare	Il Popolo della Libertà – Berlusconi Presidente	Lecco
consigliere	Anelli	Roberto	Lega Lombarda – Lega Nord - Padania	Lega Nord Padania – Lega Lombarda	Bergamo
consigliere	Bianchi	Dario	Lega Lombarda – Lega Nord - Padania	Lega Nord Padania – Lega Lombarda	Como
vicepresidente consiglio	Cecchetti	Fabrizio	Lega Lombarda – Lega Nord - Padania	Lega Nord Padania – Lega Lombarda	Milano
consigliere	Colla	Jari	Lega Lombarda – Lega Nord - Padania	Lega Nord Padania – Lega Lombarda	Milano
consigliere	Formenti	Antonello	Lega Lombarda – Lega Nord - Padania	Lega Nord Padania – Lega Lombarda	Lecco

Carica	Cognome	Nome	Gruppo consiliare	Lista presentazione	Circoscrizione elezione
consigliere	Foroni	Pietro	Lega Lombarda – Lega Nord - Padania	Lega Nord Padania – Lega Lombarda	Lodi
consigliere	Lena	Federico	Lega Lombarda – Lega Nord - Padania	Lega Nord Padania – Lega Lombarda	Cremona
consigliere	Martinazzoli	Donatella	Lega Lombarda – Lega Nord - Padania	Lega Nord Padania – Lega Lombarda	Brescia
consigliere	Monti	Emanuele	Lega Lombarda – Lega Nord - Padania	Lega Nord Padania – Lega Lombarda	Varese
consigliere	Parolo	Ugo	Lega Lombarda – Lega Nord - Padania	Lega Nord Padania – Lega Lombarda	Sondrio
consigliere	Piani	Silvia	Lega Lombarda – Lega Nord - Padania	Lega Nord Padania – Lega Lombarda	Pavia
consigliere	Reguzzoni	Giampiero	Lega Lombarda – Lega Nord - Padania	Lega Nord Padania – Lega Lombarda	Varese
consigliere	Rolfi	Fabio	Lega Lombarda – Lega Nord - Padania	Lega Nord Padania – Lega Lombarda	Brescia
presidente gruppo	Romeo	Massimiliano	Lega Lombarda – Lega Nord - Padania	Lega Nord Padania – Lega Lombarda	Monza e della Brianza
consigliere	Santisi in Saita	Silvana	Lega Lombarda – Lega Nord - Padania	Lega Nord Padania – Lega Lombarda	Bergamo
consigliere	Fanetti	Fabio Angelo	Maroni Presidente – Lombardia in testa	Maroni Presidente	Brescia
consigliere	Ferrazzi	Luca Daniel	Maroni Presidente – Lombardia in testa	Maroni Presidente	Varese
consigliere	Fossati	Lino	Maroni Presidente – Lombardia in testa	Maroni Presidente	Monza e della Brianza
presidente gruppo	Galli	Stefano Bruno	Maroni Presidente – Lombardia in testa	Maroni Presidente	Milano
consigliere	Magoni	Lara	Maroni Presidente – Lombardia in testa	Maroni Presidente	Bergamo
consigliere segretario	Maroni	Maria Daniela	Maroni Presidente – Lombardia in testa	Maroni Presidente	Como
presidente giunta	Maroni	Roberto Ernesto	Maroni Presidente – Lombardia in testa		
consigliere	Saggese	Antonio	Maroni Presidente – Lombardia in testa	Maroni Presidente	Milano
consigliere	Sala	Alessandro	Maroni Presidente – Lombardia in testa	Maroni Presidente	Brescia
consigliere	Tizzoni	Marco	Maroni Presidente – Lombardia in testa	Maroni Presidente	Milano
consigliere	Toia	Carolina	Maroni Presidente – Lombardia in testa	Maroni Presidente	Milano
presidente gruppo	De Corato	Riccardo	Fratelli d'Italia Alleanza nazionale	Fratelli d'Italia – Centrodestra nazionale	Milano
consigliere	Dotti	Francesco Franco	Fratelli d'Italia Alleanza nazionale	Fratelli d'Italia – Centrodestra nazionale	Como
presidente gruppo	Fatuzzo	Elisabetta	Partito Pensionati – Pensionati Lombardia	Partito Pensionati	Milano
presidente gruppo	Baldini	Maria Teresa	Gruppo Misto	Maroni Presidente	Milano

Eletti nel Consiglio regionale. Consiglieri di minoranza per gruppo consiliare e circoscrizione d'elezione

Carica	Cognome	Nome	Gruppo consiliare	Lista presentazione	Circoscrizione elezione
consigliere	D'Avolio	Rocco Massimo	Gruppo Misto	Partito Democratico Ambrosoli Presidente	Milano
consigliere	Rosati	Onorio	Gruppo Misto	Partito Democratico Ambrosoli Presidente	Milano
presidente gruppo	Bruni	Roberto	Con Ambrosoli Presidente - Patto Civico	Con Ambrosoli Presidente - Patto Civico	Bergamo
consigliere	Busi	Michele	Con Ambrosoli Presidente - Patto Civico	Con Ambrosoli Presidente - Patto Civico	Brescia
consigliere	Fossati	Silvia Elena Rosa Maria	Con Ambrosoli Presidente - Patto Civico	Con Ambrosoli Presidente - Patto Civico	Milano
consigliere	Mainini	Daniela	Con Ambrosoli Presidente - Patto Civico	Con Ambrosoli Presidente - Patto Civico	Milano
consigliere	Alfieri	Alessandro	Partito Democratico della Lombardia	Partito Democratico Ambrosoli Presidente	Varese
consigliere	Alloni	Agostino	Partito Democratico della Lombardia	Partito Democratico Ambrosoli Presidente	Cremona
consigliere	Barboni	Mario	Partito Democratico della Lombardia	Partito Democratico Ambrosoli Presidente	Bergamo
consigliere	Barzaghi	Laura Marta	Partito Democratico della Lombardia	Partito Democratico Ambrosoli Presidente	Monza e della Brianza
consigliere	Borghetti	Carlo	Partito Democratico della Lombardia	Partito Democratico Ambrosoli Presidente	Milano
presidente gruppo	Brambilla	Enrico	Partito Democratico della Lombardia	Partito Democratico Ambrosoli Presidente	Monza e della Brianza
consigliere	Carra	Marco	Partito Democratico della Lombardia	Partito Democratico Ambrosoli Presidente	Mantova
consigliere	Gaffuri	Luca	Partito Democratico della Lombardia	Partito Democratico Ambrosoli Presidente	Como
consigliere	Girelli	Gian Antonio	Partito Democratico della Lombardia	Partito Democratico Ambrosoli Presidente	Brescia
consigliere	Pizzul	Fabio	Partito Democratico della Lombardia	Partito Democratico Ambrosoli Presidente	Milano
consigliere	Scandella	Jacopo	Partito Democratico della Lombardia	Partito Democratico Ambrosoli Presidente	Bergamo
consigliere	Straniero	Raffaele	Partito Democratico della Lombardia	Partito Democratico Ambrosoli Presidente	Lecco
consigliere	Tomasi	Corrado	Partito Democratico della Lombardia	Partito Democratico Ambrosoli Presidente	Brescia
vicepresidente consiglio	Valmaggi	Sara	Partito Democratico della Lombardia	Partito Democratico Ambrosoli Presidente	Milano
consigliere	Villani	Giuseppe	Partito Democratico della Lombardia	Partito Democratico Ambrosoli Presidente	Pavia
consigliere	Buffagni	Stefano	Movimento 5 Stelle	Movimento 5 Stelle	Milano
presidente gruppo	Carcano	Silvana	Movimento 5 Stelle	Movimento 5 Stelle	Milano
consigliere segretario	Casalino	Eugenio	Movimento 5 Stelle	Movimento 5 Stelle	Milano
consigliere	Corbetta	Gianmarco	Movimento 5 Stelle	Movimento 5 Stelle	Monza e della Brianza
consigliere	Fiasconaro	Andrea	Movimento 5 Stelle	Movimento 5 Stelle	Mantova
consigliere	Maccabiani	Giampietro	Movimento 5 Stelle	Movimento 5 Stelle	Brescia
consigliere	Macchi	Paola	Movimento 5 Stelle	Movimento 5 Stelle	Varese
consigliere	Nanni	Iolanda	Movimento 5 Stelle	Movimento 5 Stelle	Pavia
consigliere	Violi	Dario	Movimento 5 Stelle	Movimento 5 Stelle	Bergamo
presidente gruppo	Cremonesi	Chiara	Insieme X la Lombardia	Sinistra Ecologia Libertà	Milano

Le Commissioni consiliari

Il Consiglio regionale della Lombardia, attualmente è articolato in otto commissioni permanenti e quattro commissioni speciali. Di seguito l'elenco di ciascuna (per quanto riguarda le commissioni permanenti un breve sunto dei compiti principali) e la loro composizione.

Le Commissioni permanenti

I° COMMISSIONE – Programmazione e Bilancio

Programmazione; coordinamento della finanza pubblica; bilancio e fiscalità; credito; istituti ed enti di credito; demanio e patrimonio; accordi di programma; contratti ed appalti della pubblica amministrazione; partecipazioni societarie della Regione; statistica e sistemi informativi; agenda digitale; previdenza complementare e integrativa; rapporti internazionali e con l'Unione Europea; cooperazione internazionale.

II° COMMISSIONE – Affari istituzionali

Affari istituzionali; rapporti Stato-Regioni-Enti Locali; conferimento e devoluzione di funzioni e compiti dallo Stato alla Regione e agli Enti Locali; autonomie locali e funzionali; semplificazione; trasparenza della attività amministrativa; ordinamento regionale; organizzazione e personale; diritti civili e pari opportunità; sicurezza e immigrazione; polizia amministrativa locale; iniziativa popolare e referendum; identità e peculiarità territoriali.

III° COMMISSIONE – Sanità e Assistenza

Prevenzione e tutela della salute, sanità, sicurezza sul lavoro e veterinaria; servizi sociali e socio sanitari e politiche per la famiglia, per la conciliazione, per la fragilità e per l'integrazione; associazionismo, volontariato e terzo settore.

IV° COMMISSIONE – Attività produttive e Occupazione

Industria; PMI e microimprese; artigianato; cooperazione; turismo; commercio; sistema fieristico; sostegno all'innovazione per i settori produttivi; servizi alle imprese e promozione delle attività produttive; tematiche connesse alla delocalizzazione delle imprese; ricerca e innovazione, occupazione; mercato del lavoro; acque minerali e termali; consumatori.

V° COMMISSIONE – Territorio e Infrastrutture

Governo del territorio; porti e aeroporti civili; reti di trasporto e navigazione; edilizia; lavori pubblici; intermodalità; infrastrutture e mobilità.

VI° COMMISSIONE – Ambiente e Protezione civile

Valorizzazione dei beni ambientali; valutazione di impatto ambientale; inquinamento; gestione dei rifiuti; risorse idriche; cave e torbiere; miniere; produzione, trasporto e distribuzione dell'energia; protezione civile; sicurezza industriale; vigilanza ecologica; dissesto idrogeologico.

VII° COMMISSIONE – Cultura, Istruzione, Formazione, Sport e Informazione

Valorizzazione del patrimonio culturale; promozione e organizzazione servizi e attività culturali; istruzione, formazione, strumenti formativi e professioni; comunicazione e media; sport e politiche per i giovani; Università e ricerca.

VIII° COMMISSIONE – Agricoltura, Parchi e Risorse idriche

Sviluppo, sostegno e promozione del settore agricolo, rurale, silvo-pastorale, agroalimentare, agroindustriale e della pesca; tutela e sviluppo della montagna; tutela del suolo agricolo; foreste e viabilità agro-silvo-pastorale; enti, organismi e associazioni operanti nel settore agricolo; sorveglianza fitosanitaria; bonifica ed irrigazione; pesca; alimentazione e nutrizione; agriturismo; attività venatoria; funghi ipogei ed epigei; usi civici; utilizzazione agronomica dei fertilizzanti azotati; parchi e riserve naturali.

I° Commissione Programmazione e bilancio

Carica	Componente	Gruppo consiliare
presidente	Colucci Alessandro	Lombardia Popolare
vicepresidente	Tizzoni Marco	Maroni Presidente – Lombardia in testa
segretario	Buffagni Stefano	Movimento 5 Stelle
consigliere	Baldini Maria Teresa	Misto
consigliere	Brambilla Enrico	Partito Democratico della Lombardia
consigliere	Bruni Roberto	Con Ambrosoli Presidente - Patto Civico
consigliere	Casalino Eugenio	Movimento 5 Stelle
consigliere	Cecchetti Fabrizio	Lega Lombarda – Lega Nord - Padania
consigliere	Cremonesi Chiara	Insieme X la Lombardia
consigliere	De Corato Riccardo	Fratelli d'Italia – Alleanza Nazionale
consigliere	Fatuzzo Elisabetta	Partito Pensionati – Pensionati Lombardia
consigliere	Formenti Antonello	Lega Lombarda – Lega Nord - Padania
consigliere	Gaffuri Luca	Partito Democratico della Lombardia
consigliere	Mosca Sabrina	Forza Italia Il Popolo della Libertà – Berlusconi Presidente
consigliere	Pesato Vittorio	Forza Italia Il Popolo della Libertà – Berlusconi Presidente
consigliere	Pizzul Fabio	Partito Democratico della Lombardia
consigliere	Saggese Antonio	Maroni Presidente – Lombardia in testa
consigliere	Straniero Raffaele	Partito Democratico della Lombardia

II° Commissione Affari istituzionali

Carica	Componente	Gruppo consiliare
presidente	Malvezzi Salvatore Carlo	Forza Italia Il Popolo della Libertà – Berlusconi Presidente
vicepresidente	Pizzul Fabio	Partito Democratico della Lombardia
segretario	Santisi in Saita Silvana	Lega Lombarda – Lega Nord - Padania
consigliere	Baldini Maria Teresa	Misto
consigliere	Baroni Anna Lisa	Forza Italia Il Popolo della Libertà – Berlusconi Presidente
consigliere	Bruni Roberto	Con Ambrosoli Presidente - Patto Civico
consigliere	Capelli Angelo	Lombardia Popolare
consigliere	Casalino Eugenio	Movimento 5 Stelle
consigliere	Cavalli Alberto	Forza Italia Il Popolo della Libertà – Berlusconi Presidente
consigliere	Cremonesi Chiara	Insieme X la Lombardia
consigliere	De Corato Riccardo	Fratelli d'Italia – Alleanza Nazionale
consigliere	Fatuzzo Elisabetta	Partito Pensionati – Pensionati Lombardia
consigliere	Fossati Lino	Maroni Presidente – Lombardia in testa
consigliere	Galli Stefano Bruno	Maroni Presidente – Lombardia in testa
consigliere	Girelli Gian Antonio	Partito Democratico della Lombardia
consigliere	Nanni Iolanda	Movimento 5 Stelle
consigliere	Romeo Massimiliano	Lega Lombarda – Lega Nord - Padania
consigliere	Scandella Jacopo	Partito Democratico della Lombardia
consigliere	Tomasi Corrado	Partito Democratico della Lombardia

III° Commissione Sanità e Assistenza

Carica	Componente	Gruppo consiliare
presidente	Rolfi Fabio	Lega Lombarda – Lega Nord - Padania
vicepresidente	Capelli Angelo	Nuovo Centrodestra
segretario	Carra Marco	Partito Democratico della Lombardia
consigliere	Altitonante Fabio	Forza Italia Il Popolo della Libertà – Berlusconi Presidente
consigliere	Baldini Maria Teresa	Misto
consigliere	Barboni Mario	Partito Democratico della Lombardia
consigliere	Baroni Anna Lisa	Forza Italia Il Popolo della Libertà – Berlusconi Presidente
consigliere	Borghetti Carlo	Partito Democratico della Lombardia
consigliere	Busi Michele	Con Ambrosoli Presidente - Patto Civico
consigliere	Cavalli Alberto	Forza Italia Il Popolo della Libertà – Berlusconi Presidente
consigliere	Colucci Alessandro	Lombardia Popolare
consigliere	Cremonesi Chiara	Insieme X la Lombardia
consigliere	De Corato Riccardo	Fratelli d'Italia – Alleanza Nazionale
consigliere	Fanetti Fabio Angelo	Maroni Presidente – Lombardia in testa
consigliere	Fatuzzo Elisabetta	Partito Pensionati – Pensionati Lombardia
consigliere	Girelli Gian Antonio	Partito Democratico della Lombardia
consigliere	Lena Federico	Lega Lombarda – Lega Nord - Padania
consigliere	Macchi Paola	Movimento 5 Stelle
consigliere	Magoni Lara	Maroni Presidente – Lombardia in testa
consigliere	Piani Silvia	Lega Lombarda – Lega Nord - Padania
consigliere	Saggese Antonio	Maroni Presidente – Lombardia in testa
consigliere	Santisi in Saita Silvana	Lega Lombarda – Lega Nord - Padania
consigliere	Valmaggi Sara	Partito Democratico della Lombardia
consigliere	Violi Dario	Movimento 5 Stelle

IV° Commissione Attività produttive e Occupazione

Carica	Componente	Gruppo consiliare
presidente	Foroni Pietro	Lega Lombarda – Lega Nord - Padania
vicepresidente	Magoni Lara	Maroni Presidente – Lombardia in testa
segretario	Rosati Onorio	Misto
consigliere	Baldini Maria Teresa	Misto
consigliere	Barboni Mario	Partito Democratico della Lombardia
consigliere	Brambilla Enrico	Partito Democratico della Lombardia
consigliere	Buffagni Stefano	Movimento 5 Stelle
consigliere	Colla Jari	Lega Lombarda – Lega Nord - Padania
consigliere	De Corato Riccardo	Fratelli d'Italia – Alleanza Nazionale
consigliere	Gaffuri Luca	Partito Democratico della Lombardia
consigliere	Mainini Daniela	Con Ambrosoli Presidente - Patto Civico
consigliere	Malvezzi Salvatore Carlo	Forza Italia Il Popolo della Libertà – Berlusconi Presidente
consigliere	Maroni Daniela	Maroni Presidente – Lombardia in testa
consigliere	Martinazzoli Donatella	Lega Lombarda – Lega Nord - Padania
consigliere	Mosca Sabrina	Forza Italia Il Popolo della Libertà – Berlusconi Presidente
consigliere	Pedrazzini Claudio	Forza Italia Il Popolo della Libertà – Berlusconi Presidente
consigliere	Piazza Mauro	Lombardia Popolare
consigliere	Pizzul Fabio	Partito Democratico della Lombardia
consigliere	Rolfi Fabio	Lega Lombarda – Lega Nord - Padania
consigliere	Tizzoni Marco	Maroni Presidente – Lombardia in testa
consigliere	Violi Dario	Movimento 5 Stelle

V° Commissione Territorio e Infrastrutture

Carica	Componente	Gruppo consiliare
presidente	Sala Alessandro	Maroni Presidente – Lombardia in testa
vicepresidente	Piazza Mauro	Lombardia Popolare
segretario	Alfieri Alessandro	Partito Democratico della Lombardia
consigliere	Altitonante Fabio	Forza Italia Il Popolo della Libertà – Berlusconi Presidente
consigliere	Anelli Roberto	Lega Lombarda – Lega Nord - Padania
consigliere	Baldini Maria Teresa	Misto
consigliere	Borghetti Carlo	Partito Democratico della Lombardia
consigliere	Carcano Silvana	Movimento 5 Stelle
consigliere	Casalino Eugenio	Movimento 5 Stelle
consigliere	Cremonesi Chiara	Insieme X la Lombardia
consigliere	De Corato Riccardo	Fratelli d'Italia – Alleanza Nazionale
consigliere	Ferrazzi Luca Daniel	Maroni Presidente – Lombardia in testa
consigliere	Fossati Lino	Maroni Presidente – Lombardia in testa
consigliere	Fossati Silvia	Con Ambrosoli Presidente - Patto Civico
consigliere	Malvezzi Salvatore Carlo	Forza Italia Il Popolo della Libertà – Berlusconi Presidente
consigliere	Martinazzoli Donatella	Lega Lombarda – Lega Nord - Padania
consigliere	Nanni Iolanda	Movimento 5 Stelle
consigliere	Reguzzoni Giampiero	Lega Lombarda – Lega Nord - Padania
consigliere	Rosati Onorio	Misto
consigliere	Scandella Jacopo	Partito Democratico della Lombardia
consigliere	Straniero Raffaele	Partito Democratico della Lombardia

VI° Commissione Ambiente e Protezione Civile

Carica	Componente	Gruppo consiliare
presidente	Marsico Luca	Forza Italia Il Popolo della Libertà – Berlusconi Presidente
vicepresidente	Fossati Lino	Maroni Presidente – Lombardia in testa
segretario	Fiasconaro Andrea	Movimento 5 Stelle
consigliere	Alloni Agostino	Partito Democratico della Lombardia
consigliere	Altitonante Fabio	Forza Italia Il Popolo della Libertà – Berlusconi Presidente
consigliere	Anelli Roberto	Lega Lombarda – Lega Nord - Padania
consigliere	Baldini Maria Teresa	Misto
consigliere	Barzagli Laura Marta	Partito Democratico della Lombardia
consigliere	Bianchi Dario	Lega Lombarda – Lega Nord - Padania
consigliere	Capelli Angelo	Lombardia Popolare
consigliere	Corbetta Gianmarco	Movimento 5 Stelle
consigliere	Cremonesi Chiara	Insieme X la Lombardia
consigliere	D'Avolio Rocco Massimo	Misto
consigliere	Dotti Francesco	Fratelli d'Italia – Alleanza Nazionale
consigliere	Fossati Silvia	Con Ambrosoli Presidente - Patto Civico
consigliere	Maccabiani Giampietro	Movimento 5 Stelle
consigliere	Magoni Lara	Maroni Presidente – Lombardia in testa
consigliere	Toia Carolina	Maroni Presidente – Lombardia in testa
consigliere	Villani Giuseppe	Partito Democratico della Lombardia

VII° Commissione Cultura, Istruzione, Formazione, Sport e Informazione

Carica	Componente	Gruppo consiliare
presidente	Ferrazzi Luca Daniel	Maroni Presidente – Lombardia in testa
vicepresidente	Mosca Sabrina	Forza Italia Il Popolo della Libertà – Berlusconi Presidente
segretario	Barboni Mario	Partito Democratico della Lombardia
consigliere	Baldini Maria Teresa	Misto
consigliere	Barzagli Laura Marta	Partito Democratico della Lombardia
consigliere	Colla Jari	Lega Lombarda – Lega Nord - Padania
consigliere	Corbetta Gianmarco	Movimento 5 Stelle
consigliere	Dotti Francesco	Fratelli d'Italia – Alleanza Nazionale
consigliere	Fiasconaro Andrea	Movimento 5 Stelle
consigliere	Formenti Antonello	Lega Lombarda – Lega Nord - Padania
consigliere	Macchi Paola	Movimento 5 Stelle
consigliere	Magoni Lara	Maroni Presidente – Lombardia in testa
consigliere	Mainini Daniela	Con Ambrosoli Presidente - Patto Civico
consigliere	Piazza Mauro	Lombardia Popolare
consigliere	Pizzul Fabio	Partito Democratico della Lombardia
consigliere	Reguzzoni Giampiero	Lega Lombarda – Lega Nord - Padania
consigliere	Scandella Jacopo	Partito Democratico della Lombardia

VIII° Commissione Agricoltura, Parchi e Risorse idriche

Carica	Componente	Gruppo consiliare
presidente	Cavalli Alberto	Forza Italia Il Popolo della Libertà – Berlusconi Presidente
vicepresidente	Bianchi Dario	Lega Lombarda – Lega Nord - Padania
segretario	Maccabiani Giampietro	Movimento 5 Stelle
consigliere	Alloni Agostino	Partito Democratico della Lombardia
consigliere	Baldini Maria Teresa	Misto
consigliere	Busi Michele	Con Ambrosoli Presidente - Patto Civico
consigliere	Carcano Silvana	Movimento 5 Stelle
consigliere	Carra Marco	Partito Democratico della Lombardia
consigliere	Colucci Alessandro	Lombardia Popolare
consigliere	Cremonesi Chiara	Insieme X la Lombardia
consigliere	D'Avolio Rocco Massimo	Misto
consigliere	Dotti Francesco	Fratelli d'Italia – Alleanza Nazionale
consigliere	Fossati Lino	Maroni Presidente – Lombardia in testa
consigliere	Lena Federico	Lega Lombarda – Lega Nord - Padania
consigliere	Magoni Lara	Maroni Presidente – Lombardia in testa
consigliere	Malvezzi Salvatore Carlo	Forza Italia Il Popolo della Libertà – Berlusconi Presidente
consigliere	Monti Emanuele	Lega Lombarda – Lega Nord - Padania
consigliere	Pedrazzini Claudio	Forza Italia Il Popolo della Libertà – Berlusconi Presidente
consigliere	Pesato Vittorio	Forza Italia Il Popolo della Libertà – Berlusconi Presidente
consigliere	Piani Silvia	Lega Lombarda – Lega Nord - Padania
consigliere	Sala Alessandro	Maroni Presidente – Lombardia in testa
consigliere	Tomasi Corrado	Partito Democratico della Lombardia
consigliere	Villani Giuseppe	Partito Democratico della Lombardia

Le Commissioni Speciali

Commissione Speciale Situazione Carceraria in Lombardia

Carica	Componente	Gruppo consiliare
presidente	Fanetti Fabio Angelo	Maroni Presidente – Lombardia in testa
vicepresidente	Busi Michele	Con Ambrosoli Presidente - Patto Civico
segretario	Colla Jari	Lega Lombarda – Lega Nord - Padania
consigliere	Baldini Maria Teresa	Misto
consigliere	Capelli Angelo	Lombardia Popolare
consigliere	Cremonesi Chiara	Insieme X la Lombardia
consigliere	De Corato Riccardo	Fratelli d'Italia – Alleanza Nazionale
consigliere	Girelli Gian Antonio	Partito Democratico della Lombardia
consigliere	Macchi Paola	Movimento 5 Stelle
consigliere	Magoni Lara	Maroni Presidente – Lombardia in testa
consigliere	Mantovani Mario	Forza Italia Il Popolo della Libertà – Berlusconi Presidente
consigliere	Pizzul Fabio	Partito Democratico della Lombardia
consigliere	Toia Carolina	Maroni Presidente – Lombardia in testa

Commissione Speciale Antimafia

Carica	Componente	Gruppo consiliare
presidente	Girelli Gian Antonio	Partito Democratico della Lombardia
vicepresidente	Martinazzoli Donatella	Lega Lombarda – Lega Nord - Padania
segretario	Tizzoni Marco	Maroni Presidente – Lombardia in testa
consigliere	Baldini Maria Teresa	Misto
consigliere	Barboni Mario	Partito Democratico della Lombardia
consigliere	Borghetti Carlo	Partito Democratico della Lombardia
consigliere	Carcano Silvana	Movimento 5 Stelle
consigliere	Corbetta Gianmarco	Movimento 5 Stelle
consigliere	Cremonesi Chiara	Insieme X la Lombardia
consigliere	De Corato Riccardo	Fratelli d'Italia – Alleanza Nazionale
consigliere	Maccabiani Giampietro	Movimento 5 Stelle
consigliere	Mainini Daniela	Con Ambrosoli Presidente - Patto Civico
consigliere	Marsico Luca	Forza Italia Il Popolo della Libertà – Berlusconi Presidente
consigliere	Monti Emanuele	Lega Lombarda – Lega Nord - Padania
consigliere	Piazza Mauro	Lombardia Popolare
consigliere	Saggese Antonio	Maroni Presidente – Lombardia in testa

Commissione Speciale Rapporti tra la Lombardia Confederazione Elvetica e Province Autonome

Carica	Componente	Gruppo consiliare
presidente	Formenti Antonello	Lega Lombarda – Lega Nord - Padania
vicepresidente	Dotti Francesco	Fratelli d'Italia – Alleanza Nazionale
segretario	Gaffuri Luca	Partito Democratico della Lombardia
consigliere	Alfieri Alessandro	Partito Democratico della Lombardia
consigliere	Baldini Maria Teresa	Misto
consigliere	Buffagni Stefano	Movimento 5 Stelle
consigliere	Fossati Silvia	Con Ambrosoli Presidente - Patto Civico
consigliere	Maroni Daniela	Maroni Presidente – Lombardia in testa
consigliere	Pedrazzini Claudio	Forza Italia Il Popolo della Libertà – Berlusconi Presidente
consigliere	Piazza Mauro	Lombardia Popolare
consigliere	Rosati Onorio	Misto

Commissione Speciale Riordino delle Autonomie

Carica	Componente	Gruppo consiliare
presidente	Altitonante Fabio	Forza Italia Il Popolo della Libertà – Berlusconi Presidente
vicepresidente	Toia Carolina	Maroni Presidente – Lombardia in testa
segretario	Villani Giuseppe	Partito Democratico della Lombardia
consigliere	Anelli Roberto	Lega Lombarda – Lega Nord - Padania
consigliere	Baldini Maria Teresa	Misto
consigliere	Barzagli Laura Marta	Partito Democratico della Lombardia
consigliere	Brambilla Enrico	Partito Democratico della Lombardia
consigliere	Bruni Roberto	Con Ambrosoli Presidente - Patto Civico
consigliere	Dotti Francesco	Fratelli d'Italia – Alleanza Nazionale
consigliere	Fiasconaro Andrea	Movimento 5 Stelle
consigliere	Galli Stefano Bruno	Maroni Presidente – Lombardia in testa
consigliere	Lena Federico	Lega Lombarda – Lega Nord - Padania
consigliere	Violi Dario	Movimento 5 Stelle

Giunta delle elezioni

Ha il compito di verificare la posizione di ciascun consigliere regionale finalizzata alla convalida della sua elezione (art. 8, 8 bis e 9 del Regolamento).

Esamina le cause di ineleggibilità e incompatibilità sopravvenute nel corso del mandato (art. 10 del Regolamento).

Verifica la posizione degli assessori e dei sottosegretari nominati al di fuori del Consiglio regionale (art. 11 del Regolamento).

Carica	Componente	Gruppo consiliare
presidente	Bruni Roberto	Con Ambrosoli Presidente - Patto Civico
vicepresidente	Anelli Roberto	Lega Lombarda – Lega Nord - Padania
segretario	Fossati Lino	Maroni Presidente – Lombardia in testa
consigliere	Baldini Maria Teresa	Misto
consigliere	Capelli Angelo	Lombardia Popolare
consigliere	Carra Marco	Partito Democratico della Lombardia
consigliere	Corbetta Gianmarco	Movimento 5 Stelle
consigliere	Cremonesi Chiara	Insieme X la Lombardia
consigliere	Dotti Francesco	Fratelli d'Italia – Alleanza Nazionale
consigliere	Fatuzzo Elisabetta	Partito Pensionati – Pensionati Lombardia
consigliere	Pedrazzini Claudio	Forza Italia Il Popolo della Libertà – Berlusconi Presidente

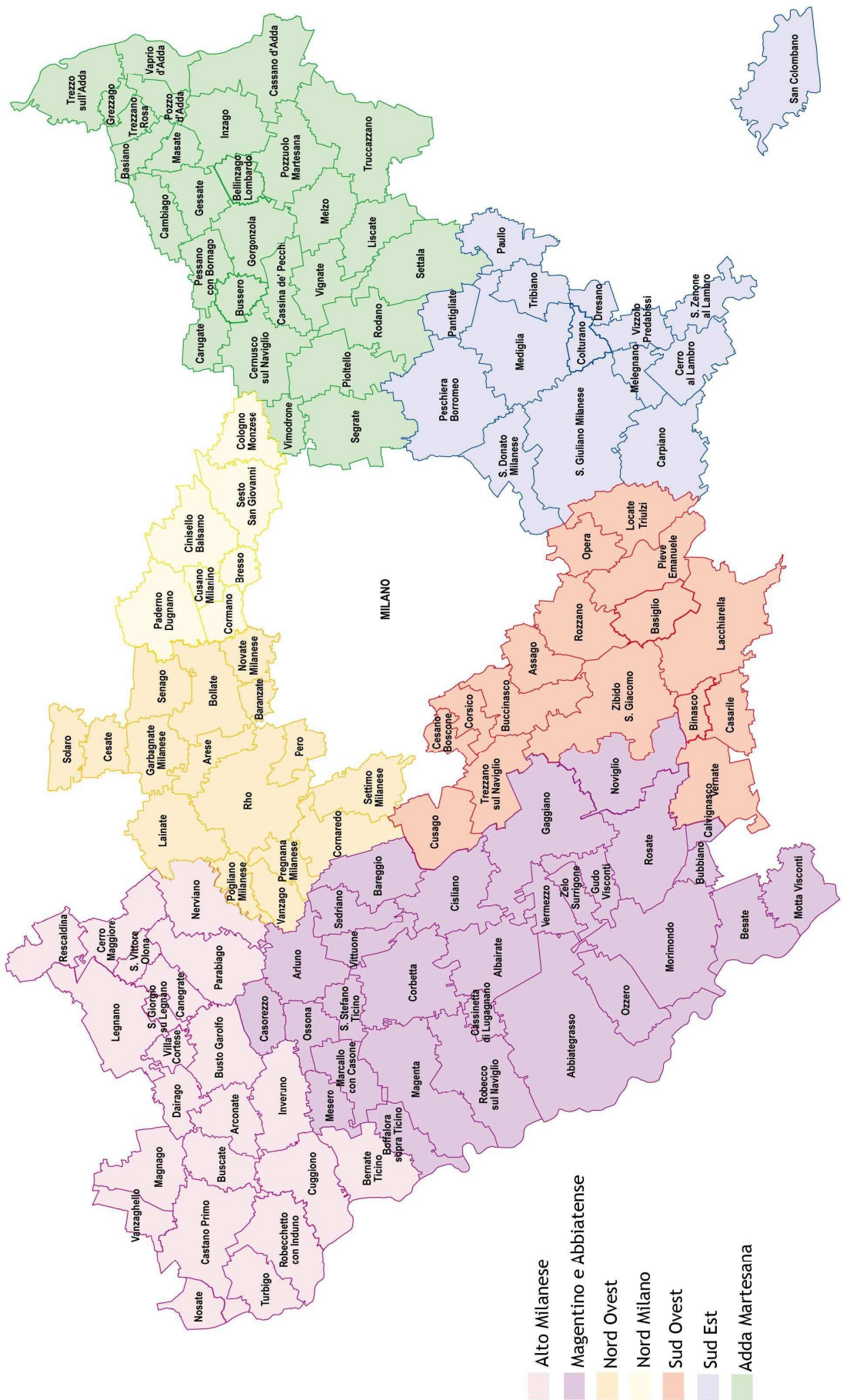
Comitato Paritetico di Controllo e Valutazione

Lo Statuto d'Autonomia della Lombardia (art. 14, comma 2 e art. 45) ha definito e attribuito al Consiglio regionale la funzione di controllo sull'attuazione delle leggi e di valutazione degli effetti delle politiche regionali. Per svolgere tale funzione ha previsto l'istituzione di un Comitato Paritetico di Controllo e Valutazione nel quale i gruppi politici della maggioranza e delle minoranze sono rappresentati da un numero pari di componenti, guidato da un Presidente ed un Vice Presidente, alternativamente di maggioranza e minoranza.

Il Regolamento generale del Consiglio (artt. 108 - 111) ha disciplinato le modalità di istituzione e funzionamento del Comitato

Il Comitato Paritetico di Controllo e Valutazione è stato istituito nella X legislatura con DCR n. 16 del 7 maggio 2013.

Carica	Componente	Gruppo consiliare
presidente	De Corato Riccardo	Fratelli d'Italia – Alleanza Nazionale
vicepresidente	Borghetti Carlo	Partito Democratico della Lombardia
consigliere	Barzagli Laura Marta	Partito Democratico della Lombardia
consigliere	Fossati Lino	Maroni Presidente – Lombardia in testa
consigliere	Fossati Silvia	Con Ambrosoli Presidente - Patto Civico
consigliere	Nanni Iolanda	Movimento 5 Stelle
consigliere	Pedrazzini Claudio	Forza Italia Il Popolo della Libertà – Berlusconi Presidente
consigliere	Santisi in Saita Silvana	Lega Lombarda – Lega Nord - Padania



- Alto Milanese
- Magentino e Abbiatense
- Nord Ovest
- Nord Milano
- Sud Ovest
- Sud Est
- Adda Martesana

